

CORONAVIRUS – RAPPORT JOURNALIER

- TESTING PCR -

JOURNÉE DU 08.03.2021

	Nombre total	Par 100.000 habitants ¹
Nombre de tests PCR Effectués	8903	1 422
sur ordonnance	1 921	307
dans le cadre du Large Scale Testing ² et autres ³	5 919	945
via un voucher aéroport ⁴	0	0
dans le cadre du Contact Tracing	1 063	170
Personnes testées positives à la COVID-19	145	23,16
sur ordonnance	37	5,91
dans le cadre du Large Scale Testing ² et autres ³	4	0,64
via un voucher aéroport ⁴	0	0
dans le cadre du Contact Tracing ⁵	104	16,61

TOTAL

	Nombre total	Par 100.000 habitants ¹
	2 194 489	350 497
	599 817	95 801
	1 300 709	207 745
	70 747	11 299
	223 216	35 651
	56 822	9 075,43
	24 177	3 861,47
	5 883	939,61
	648	103,50
	26 114	4 170,85

¹ Calculé sur base des résidents

² Premier test effectué le 19/05/2020

³ Autres: touristes entrants, déplacements vers l'étranger

⁴ Premier test effectué le 29/05/2020

⁵ Il s'agit de personnes déjà mises en quarantaine

- HOSPITALISATIONS -

	Journée du 08.03.2021
Hospitalisations de patients Covid confirmés en soins normaux (SN)	93
Hospitalisations de patients Covid suspects en soins normaux (SN)	9
Hospitalisations de patients Covid en isolement en soins normaux (SN)*	15
Hospitalisations de patients Covid confirmés en soins intensifs (SI)	24
Hospitalisations de patients Covid suspects en soins intensifs (SI)	0
Hospitalisations de patients Covid en isolement en soins intensifs (SI)*	2

* Les patients Covid-19 en isolement sont des patients dont le motif d'hospitalisation n'est pas "Covid-19", mais qui ont une PCR SARS-COV-2 positive et bénéficient de mesures d'isolement.

- VACCINATIONS -

	Journée du 08.03.2021	Total
Personnes vaccinées - Dose 1	647	33 238
Personnes vaccinées - Dose 2	159	14 277
Total des doses administrées	806	47 515

	Journée du 08.03.2021 Dose 1	Journée du 08.03.2021 Dose 2	Total
Nombre de doses administrées par site	647	159	47 515
au Centre de vaccination VICTOR HUGO - Limpertsberg	174	1	14 495
au Centre de vaccination Esch/Belval	140	0	2 847
au Centre de vaccination Mondorf	80	1	884
au Centre de vaccination Ettelbruck	230	0	1 931
par les équipes mobiles	0	8	13 957
dans les hôpitaux	23	149	13 401

- DÉCÈS -

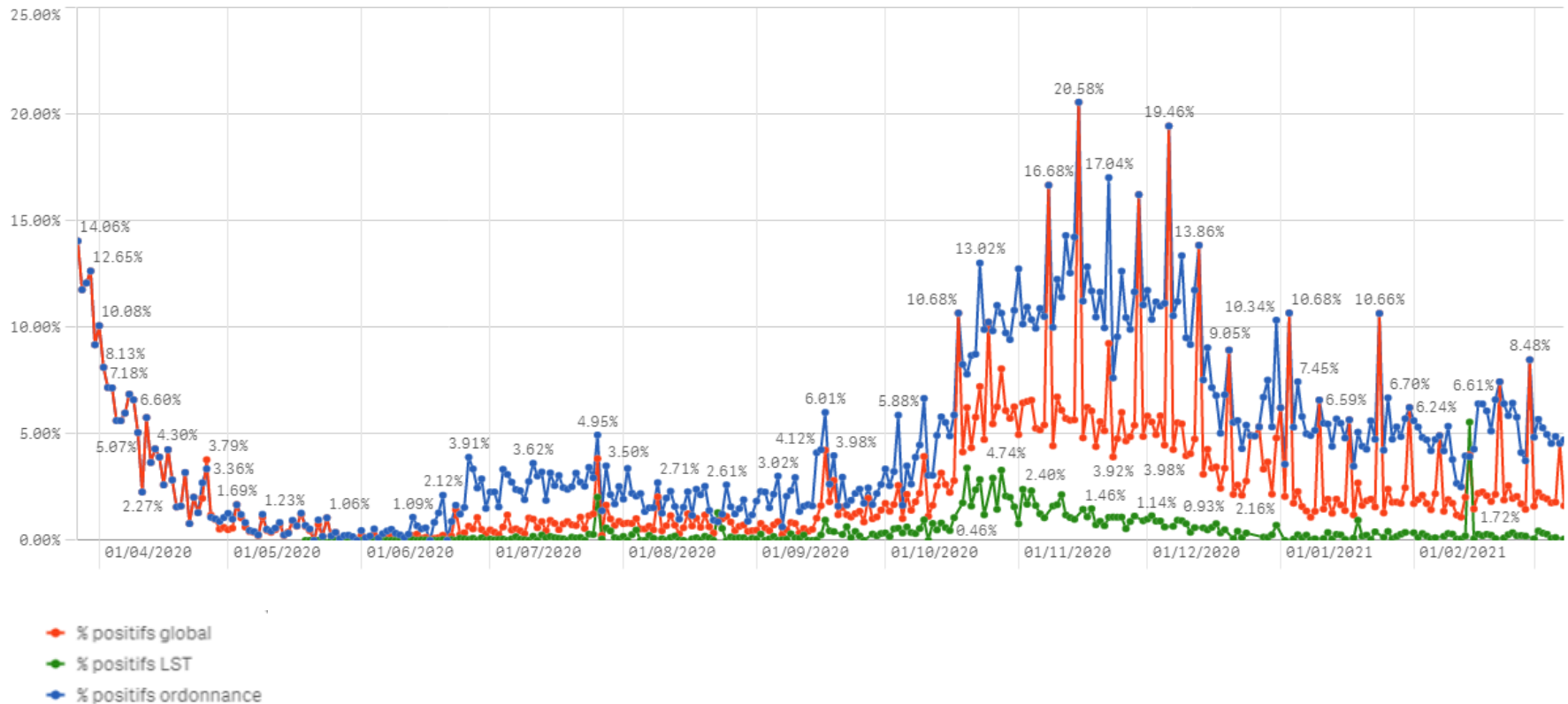
	Journée du 07.03.2021	Total
Nombre de décès	5	668

- SUIVI DE LA PANDÉMIE -

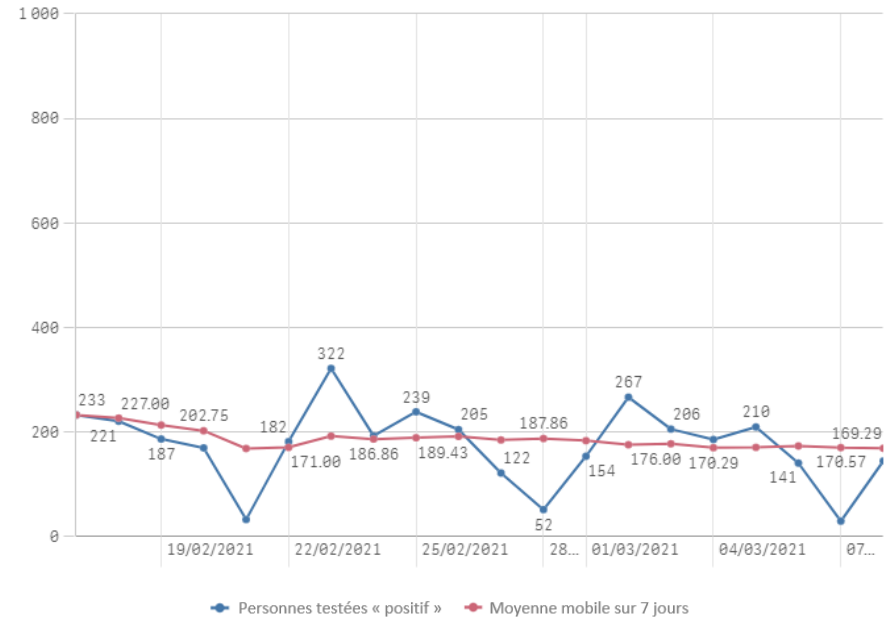
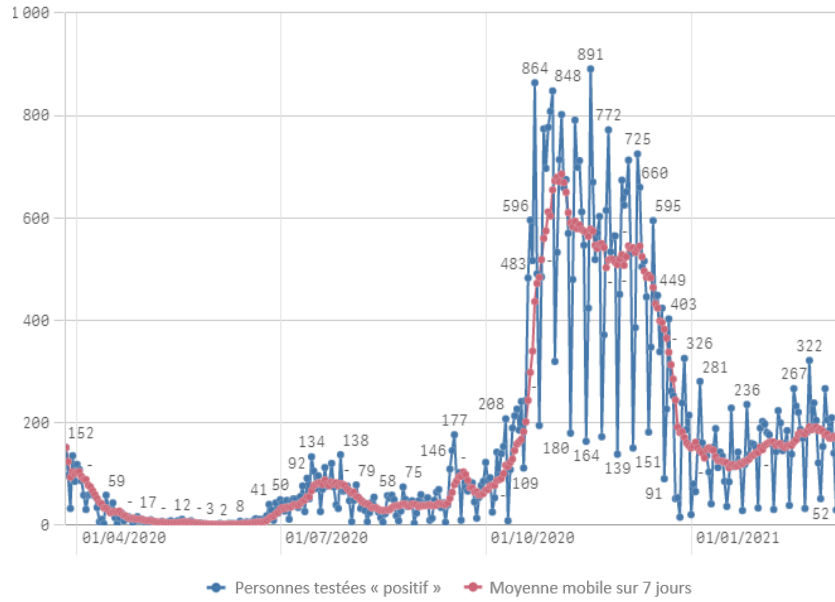
	Journée du 07.03.2021
Nombre d'infections actives	2 888
Nombre de personnes guéries	53 266
Taux de reproduction effectif (RT eff)	0,98

- TAUX DE POSITIVITÉ -

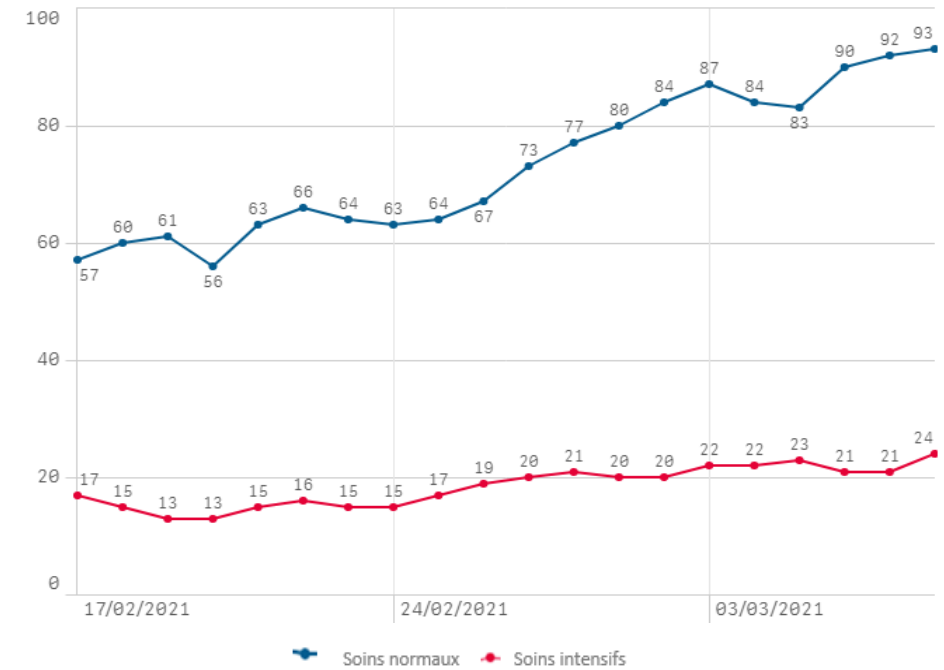
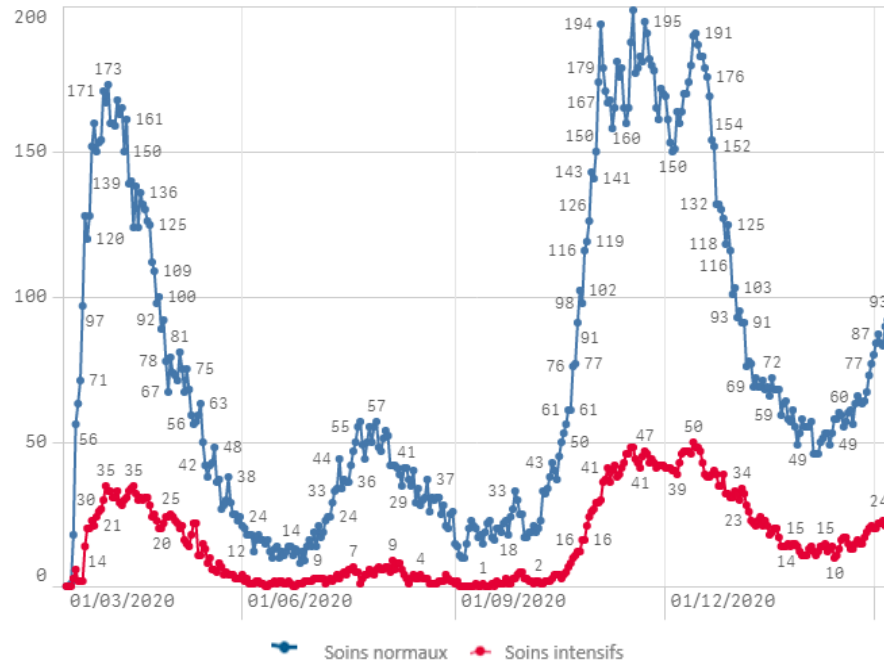
	Journée du 07.03.2021
Taux de positivité sur tous les tests effectués	1,63
Taux de positivité sur les tests effectués sur ordonnance et dans le cadre du contact tracing	4,73
Taux de positivité sur les tests effectués dans le cadre du LST	0,07



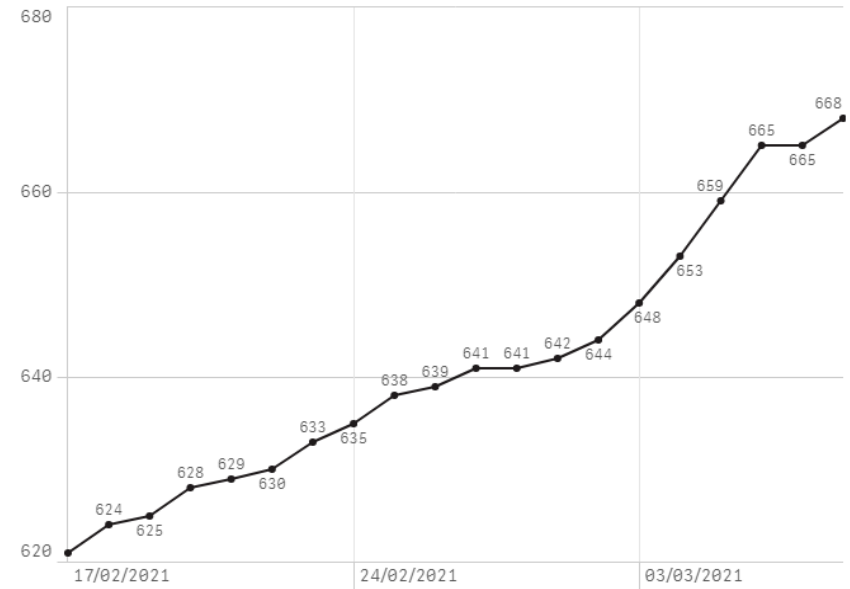
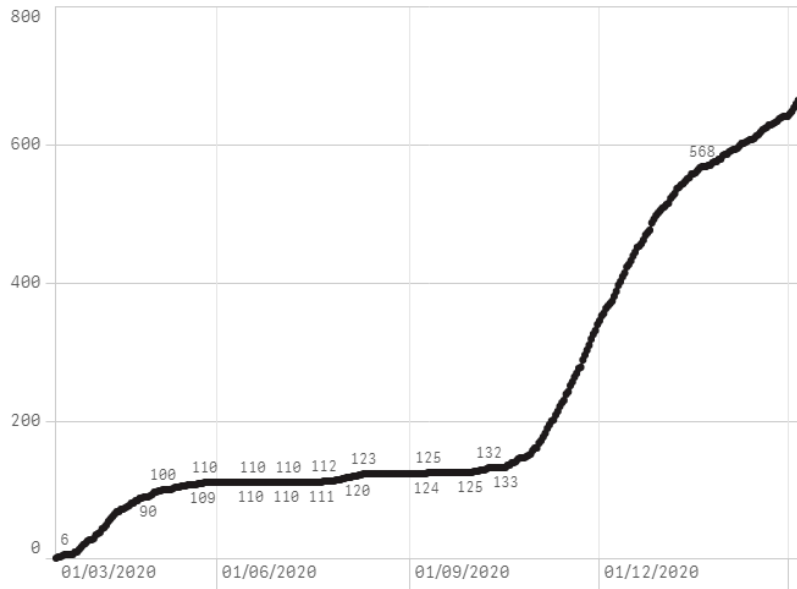
Nombre de personnes testées positives au COVID-19



Hospitalisations



Décès



Taux de positivité

