

# CORONAVIRUS – RAPPORT JOURNALIER

## - TESTING PCR -

### JOURNÉE DU 09.03.2021

	Nombre total	Par 100.000 habitants <sup>1</sup>
<b>Nombre de tests PCR Effectués</b>	<b>12 493</b>	<b>1 995</b>
sur ordonnance	2 768	442
dans le cadre du Large Scale Testing <sup>2</sup> et autres <sup>3</sup>	8 437	1 348
via un voucher aéroport <sup>4</sup>	0	0
dans le cadre du Contact Tracing	1 288	206
<b>Personnes testées positives à la COVID-19</b>	<b>234</b>	<b>37,37</b>
sur ordonnance	92	14,69
dans le cadre du Large Scale Testing <sup>2</sup> et autres <sup>3</sup>	18	2,87
via un voucher aéroport <sup>4</sup>	0	0,00
dans le cadre du Contact Tracing <sup>5</sup>	124	19,80

### TOTAL

	Nombre total	Par 100.000 habitants <sup>1</sup>
	<b>2 206 982</b>	<b>352 492</b>
	602 579	96 242
	1 309 137	209 091
	70 747	11 299
	224 519	35 859
	<b>57 056</b>	<b>9 112,80</b>
	24 266	3 875,69
	5 901	942,49
	648	103,50
	26 241	4 191,13

<sup>1</sup> Calculé sur base des résidents

<sup>2</sup> Premier test effectué le 19/05/2020

<sup>3</sup> Autres: touristes entrants, déplacements vers l'étranger

<sup>4</sup> Premier test effectué le 29/05/2020

<sup>5</sup> Il s'agit de personnes déjà mises en quarantaine

## - HOSPITALISATIONS -

	Journée du 09.03.2021
Hospitalisations de patients Covid confirmés en soins normaux (SN)	98
Hospitalisations de patients Covid suspects en soins normaux (SN)	10
Hospitalisations de patients Covid en isolement en soins normaux (SN)*	14
Hospitalisations de patients Covid confirmés en soins intensifs (SI)	24
Hospitalisations de patients Covid suspects en soins intensifs (SI)	0
Hospitalisations de patients Covid en isolement en soins intensifs (SI)*	2

\* Les patients Covid-19 en isolement sont des patients dont le motif d'hospitalisation n'est pas "Covid-19", mais qui ont une PCR SARS-COV-2 positive et bénéficient de mesures d'isolement.

## - VACCINATIONS -

	Journée du 09.03.2021	Total
Personnes vaccinées - Dose 1	1 291	<b>34 530</b>
Personnes vaccinées - Dose 2	153	<b>14 431</b>
<b>Total des doses administrées</b>	<b>1 444</b>	<b>48 961</b>

	Journée du 09.03.2021 Dose 1	Journée du 09.03.2021 Dose 2	Total
<b>Nombre de doses administrées par site</b>	<b>1 291</b>	<b>153</b>	<b>48 961</b>
au Centre de vaccination VICTOR HUGO - Limpertsberg	372	0	14 868
au Centre de vaccination Esch/Belval	236	0	3 083
au Centre de vaccination Mondorf	175	0	1 059
au Centre de vaccination Ettelbruck	373	0	2 304
par les équipes mobiles	0	0	13 958
dans les hôpitaux	135	153	13 689

## - DÉCÈS -

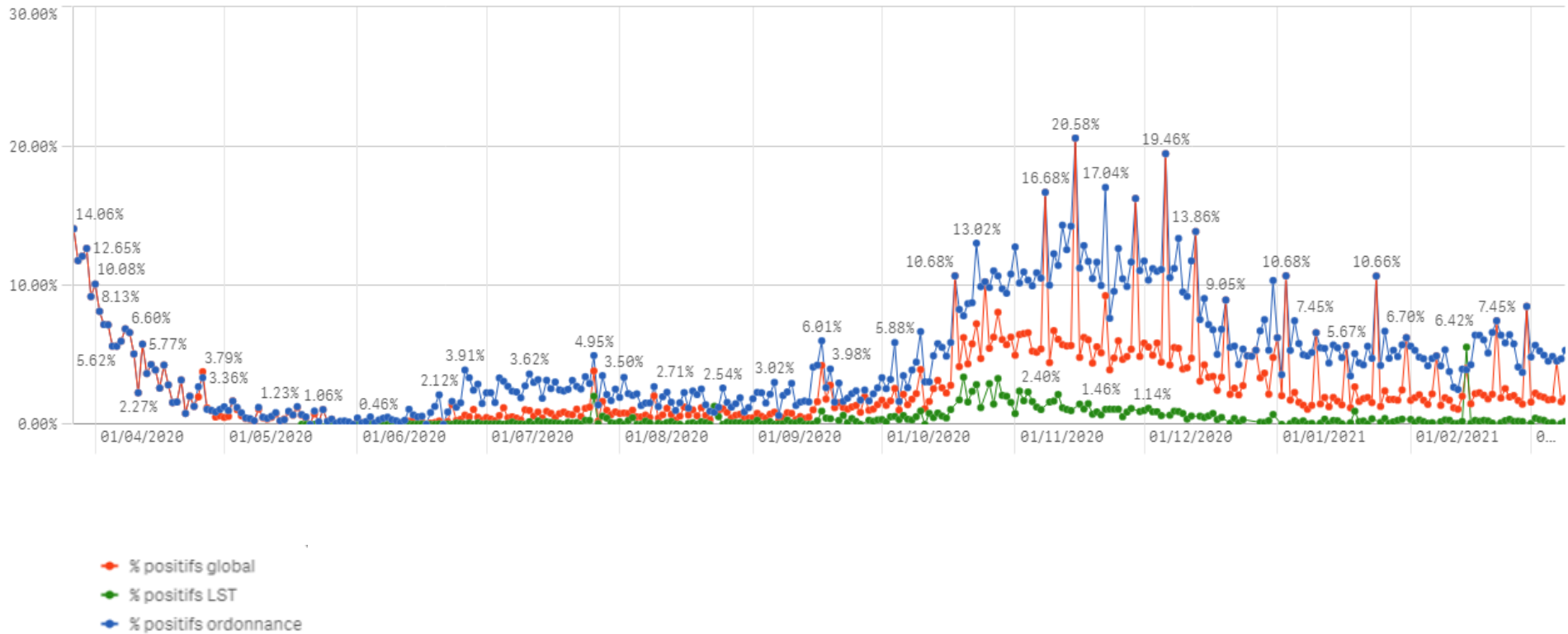
	Journée du 09.03.2021	Total
Nombre de décès	5	673

## - SUIVI DE LA PANDÉMIE -

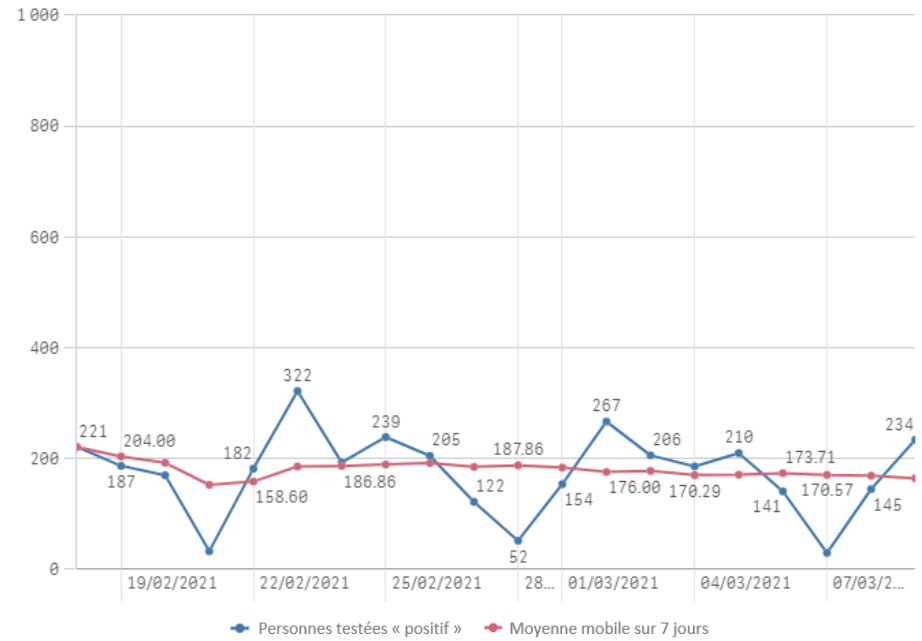
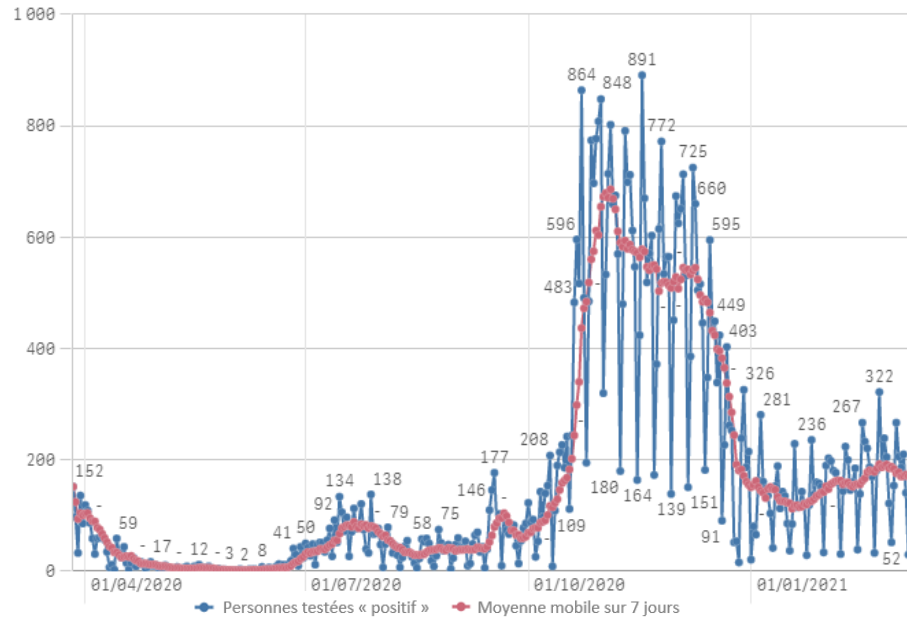
	Journée du 09.03.2021
Nombre d'infections actives	2 930
Nombre de personnes guéries	53 453
Taux de reproduction effectif (RT eff)	0,97

# - TAUX DE POSITIVITÉ -

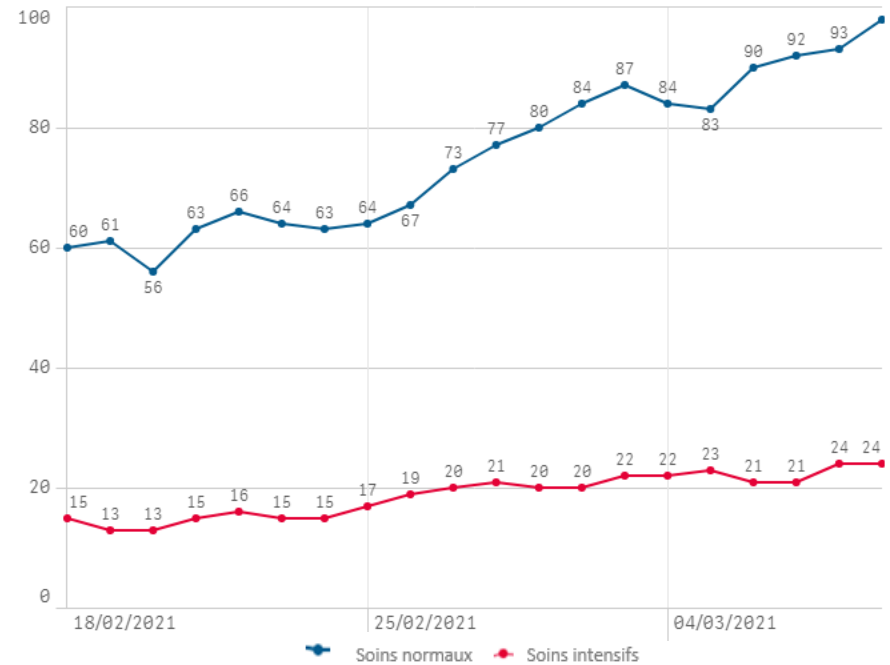
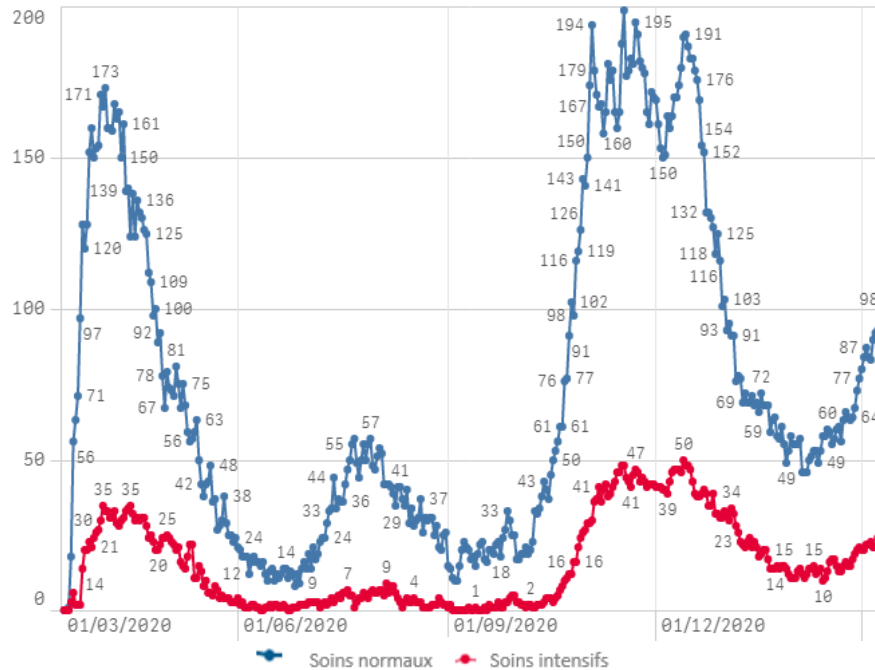
	Journée du 09.03.2021
Taux de positivité sur tous les tests effectués	1,87
Taux de positivité sur les tests effectués sur ordonnance et dans le cadre du contact tracing	5,33
Taux de positivité sur les tests effectués dans le cadre du LST	0,21



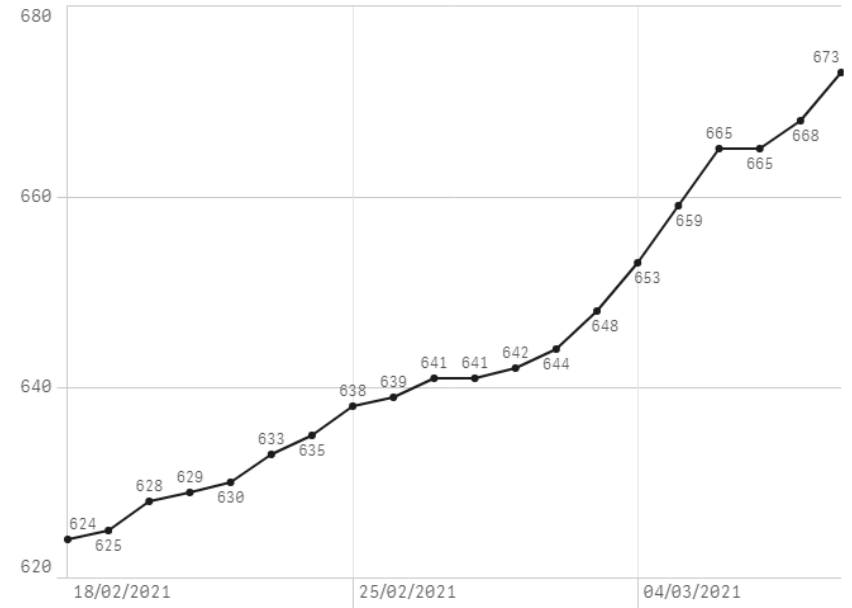
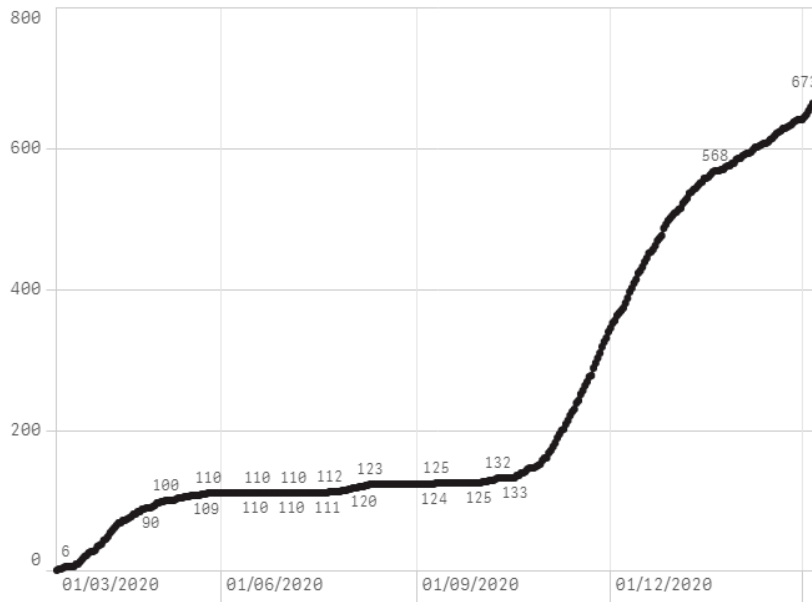
## Nombre de personnes testées positives au COVID-19



## Hospitalisations



## Décès



## Taux de positivité

