

CORONAVIRUS – RAPPORT JOURNALIER

- TESTING PCR -

JOURNÉE DU 10.03.2021

| | Nombre total | Par 100.000 habitants ¹ |
|--|---------------|------------------------------------|
| Nombre de tests PCR Effectués | 11 193 | 1 788 |
| sur ordonnance | 3 190 | 509 |
| dans le cadre du Large Scale Testing ² et autres ³ | 6 448 | 1 030 |
| via un voucher aéroport ⁴ | 0 | 0 |
| dans le cadre du Contact Tracing | 1 555 | 248 |
| Personnes testées positives à la COVID-19 | 265 | 42,32 |
| sur ordonnance | 84 | 13,42 |
| dans le cadre du Large Scale Testing ² et autres ³ | 21 | 3,35 |
| via un voucher aéroport ⁴ | 0 | 0,00 |
| dans le cadre du Contact Tracing ⁵ | 160 | 25,55 |

TOTAL

| | Nombre total | Par 100.000 habitants ¹ |
|--|------------------|------------------------------------|
| | 2 218 183 | 354 281 |
| | 605 762 | 96 750 |
| | 1 315 580 | 210 120 |
| | 70 747 | 11 299 |
| | 226 094 | 36 111 |
| | 57 321 | 9 155,13 |
| | 24 348 | 3 888,79 |
| | 5 922 | 945,84 |
| | 648 | 103,50 |
| | 26 403 | 4 217,00 |

¹ Calculé sur base des résidents

² Premier test effectué le 19/05/2020

³ Autres: touristes entrants, déplacements vers l'étranger

⁴ Premier test effectué le 29/05/2020

⁵ Il s'agit de personnes déjà mises en quarantaine

- HOSPITALISATIONS -

| | Journée du 10.03.2021 |
|--|-----------------------|
| Hospitalisations de patients Covid confirmés en soins normaux (SN) | 94 |
| Hospitalisations de patients Covid suspects en soins normaux (SN) | 8 |
| Hospitalisations de patients Covid en isolement en soins normaux (SN)* | 16 |
| Hospitalisations de patients Covid confirmés en soins intensifs (SI) | 30 |
| Hospitalisations de patients Covid suspects en soins intensifs (SI) | 0 |
| Hospitalisations de patients Covid en isolement en soins intensifs (SI)* | 2 |

* Les patients Covid-19 en isolement sont des patients dont le motif d'hospitalisation n'est pas "Covid-19", mais qui ont une PCR SARS-COV-2 positive et bénéficient de mesures d'isolement.

- VACCINATIONS -

| | Journée du 10.03.2021 | Total |
|-------------------------------------|-----------------------|---------------|
| Personnes vaccinées - Dose 1 | 2 162 | 36 693 |
| Personnes vaccinées - Dose 2 | 333 | 14 764 |
| Total des doses administrées | 2 495 | 51 457 |

| | Journée du 10.03.2021 Dose 1 | Journée du 10.03.2021 Dose 2 | Total |
|--|---------------------------------|---------------------------------|---------------|
| Nombre de doses administrées par site | 2 162 | 333 | 51 457 |
| au Centre de vaccination VICTOR HUGO - Limpertsberg | 716 | 44 | 15 628 |
| au Centre de vaccination Esch/Belval | 404 | 0 | 3 487 |
| au Centre de vaccination Mondorf | 309 | 0 | 1 368 |
| au Centre de vaccination Ettelbruck | 616 | 0 | 2 920 |
| par les équipes mobiles | 3 | 190 | 14 152 |
| dans les hôpitaux | 114 | 99 | 13 902 |

- DÉCÈS -

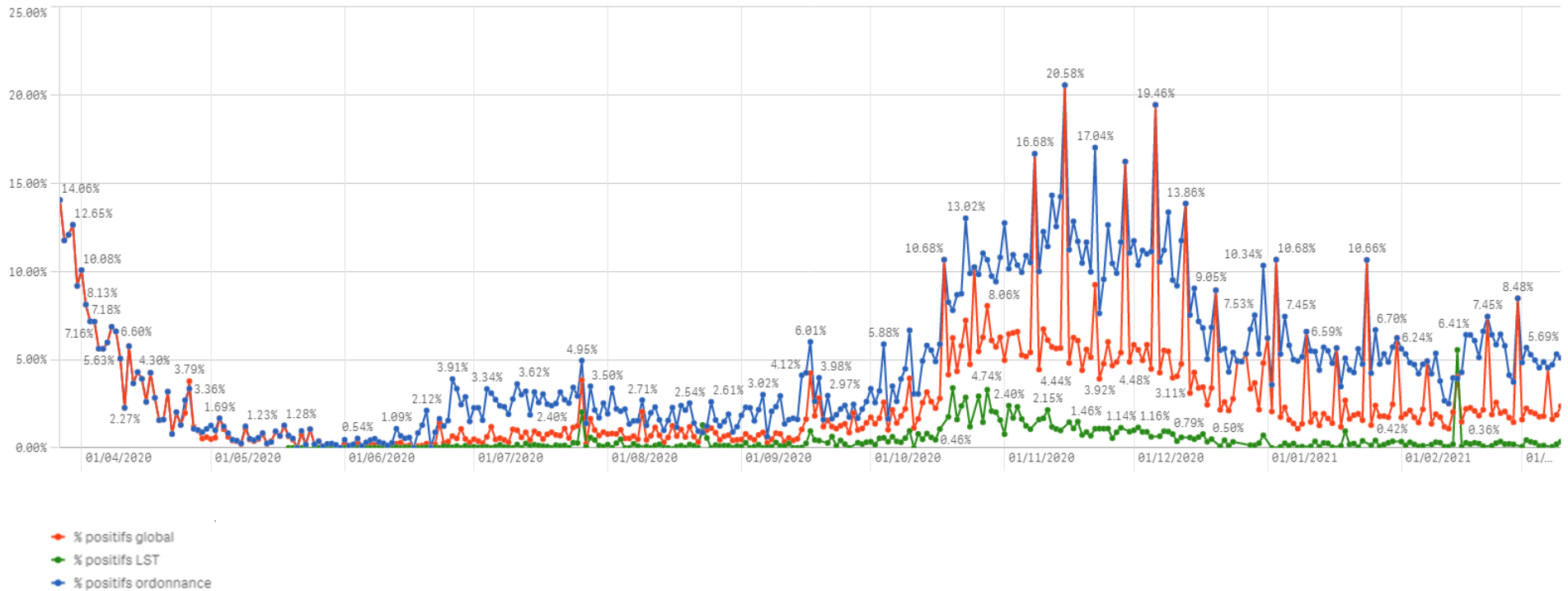
| | Journée du 10.03.2021 | Total |
|-----------------|-----------------------|-------|
| Nombre de décès | 2 | 675 |

- SUIVI DE LA PANDÉMIE -

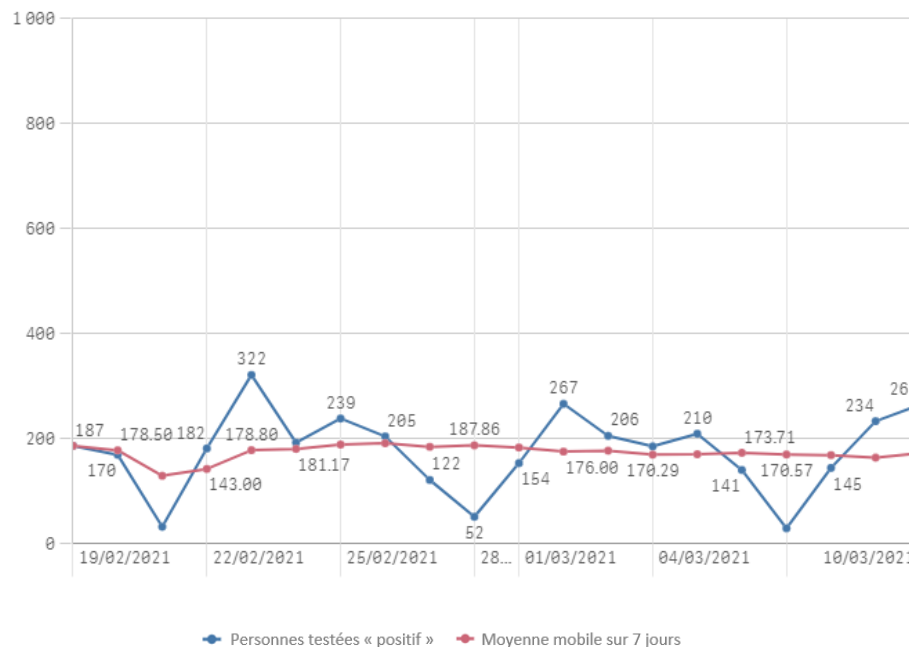
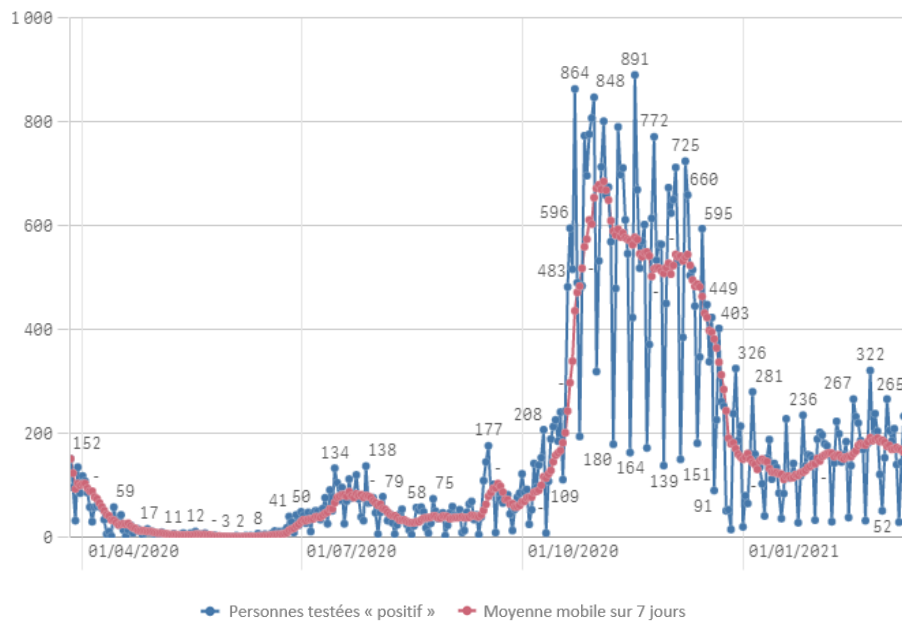
| | Journée du 10.03.2021 |
|--|-----------------------|
| Nombre d'infections actives | 2 898 |
| Nombre de personnes guéries | 53 748 |
| Taux de reproduction effectif (RT eff) | 0,94 |

- TAUX DE POSITIVITÉ -

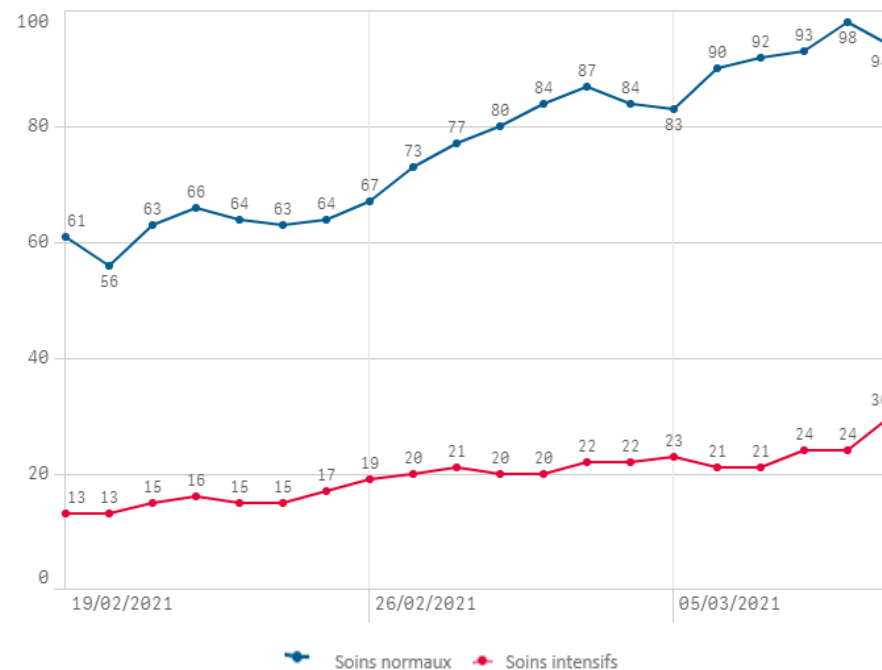
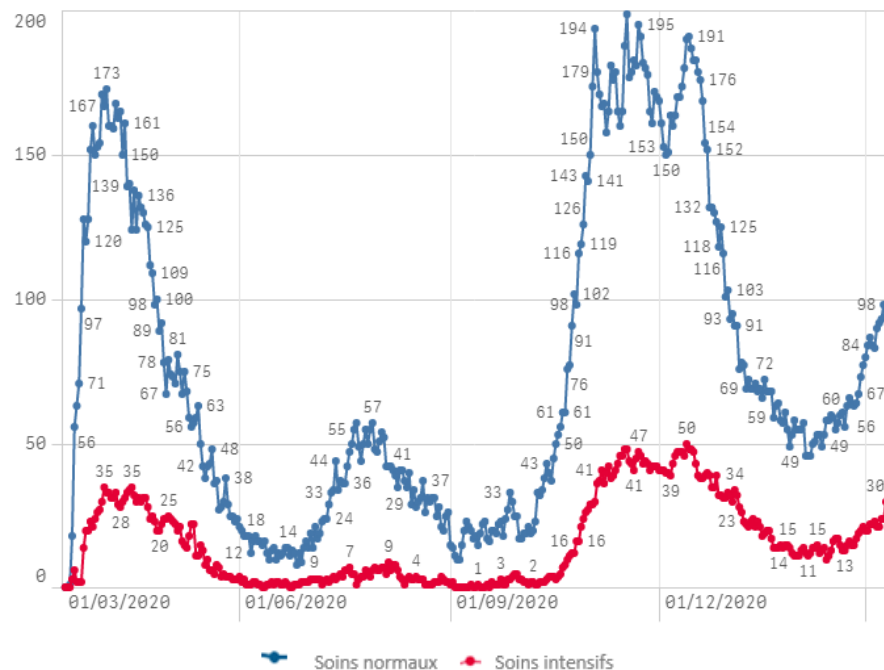
| | Journée du 10.03.2021 |
|---|-----------------------|
| Taux de positivité sur tous les tests effectués | 2,37 |
| Taux de positivité sur les tests effectués sur ordonnance et dans le cadre du contact tracing | 5,14 |
| Taux de positivité sur les tests effectués dans le cadre du LST | 0,33 |



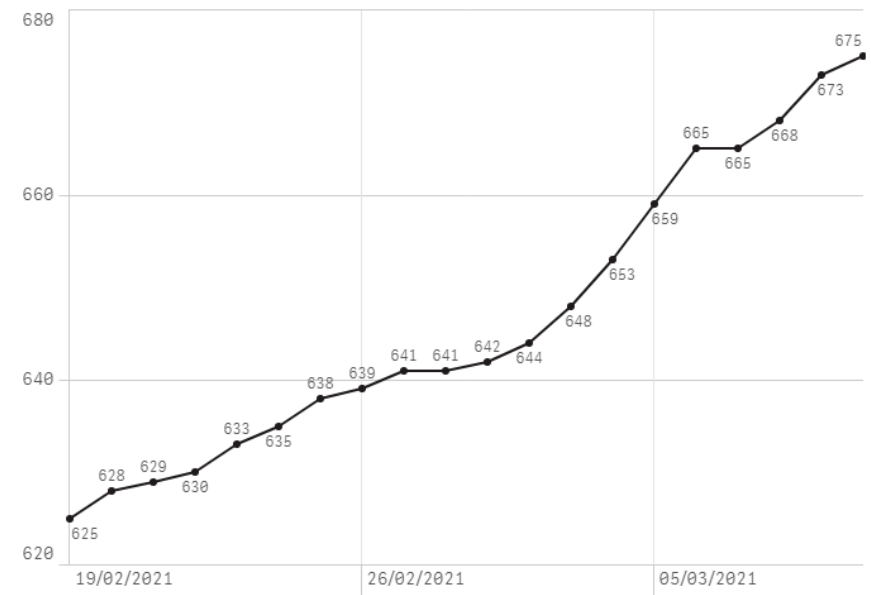
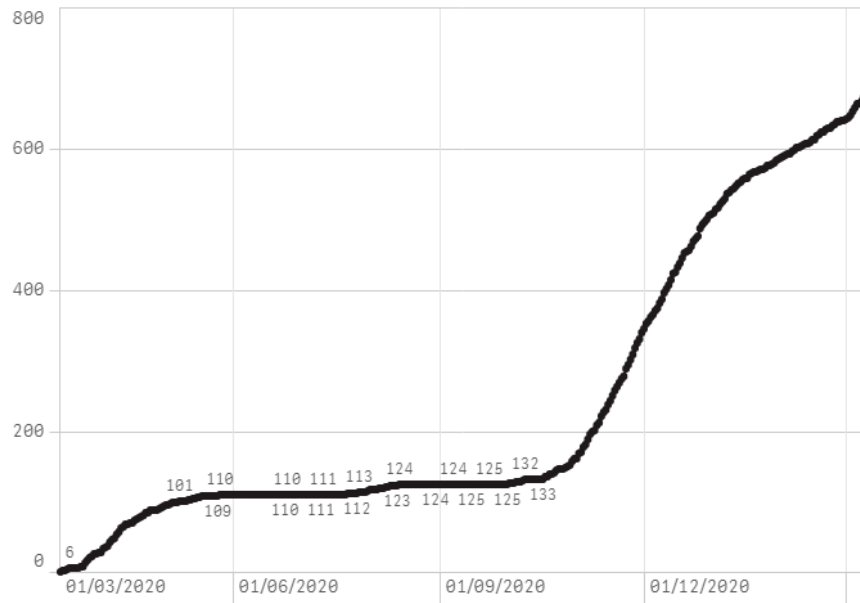
Nombre de personnes testées positives au COVID-19



Hospitalisations



Décès



Taux de positivité

