

CORONAVIRUS – RAPPORT JOURNALIER

- TESTING PCR -

JOURNÉE DU 11.03.2021

	Nombre total	Par 100.000 habitants ¹
Nombre de tests PCR Effectués	10 102	1 613
sur ordonnance	2 650	423
dans le cadre du Large Scale Testing ² et autres ³	6 420	1 025
via un voucher aéroport ⁴	0	0
dans le cadre du Contact Tracing	1 032	165
Personnes testées positives à la COVID-19	182	29,07
sur ordonnance	55	8,78
dans le cadre du Large Scale Testing ² et autres ³	18	2,87
via un voucher aéroport ⁴	0	0,00
dans le cadre du Contact Tracing ⁵	109	17,41

TOTAL

	Nombre total	Par 100.000 habitants ¹
	2 228 285	355 895
	608 395	97 171
	1 321 985	211 143
	70 747	11 299
	227 158	36 281
	57 503	9 184,20
	24 398	3 896,77
	5 938	948,40
	648	103,50
	26 519	4 235,53

¹ Calculé sur base des résidents

² Premier test effectué le 19/05/2020

³ Autres: touristes entrants, déplacements vers l'étranger

⁴ Premier test effectué le 29/05/2020

⁵ Il s'agit de personnes déjà mises en quarantaine

- HOSPITALISATIONS -

	Journée du 11.03.2021
Hospitalisations de patients Covid confirmés en soins normaux (SN)	96
Hospitalisations de patients Covid suspects en soins normaux (SN)	7
Hospitalisations de patients Covid en isolement en soins normaux (SN)*	15
Hospitalisations de patients Covid confirmés en soins intensifs (SI)	32
Hospitalisations de patients Covid suspects en soins intensifs (SI)	0
Hospitalisations de patients Covid en isolement en soins intensifs (SI)*	2

* Les patients Covid-19 en isolement sont des patients dont le motif d'hospitalisation n'est pas "Covid-19", mais qui ont une PCR SARS-COV-2 positive et bénéficient de mesures d'isolement.

- VACCINATIONS -

	Journée du 11.03.2021	Total
Personnes vaccinées - Dose 1	2867	39 558
Personnes vaccinées - Dose 2	543	15 307
Total des doses administrées	3 410	54 865

	Journée du 11.03.2021 Dose 1	Journée du 11.03.2021 Dose 2	Total
Nombre de doses administrées par site	2867	543	54 865
au Centre de vaccination VICTOR HUGO - Limpertsberg	817	23	16 468
au Centre de vaccination Esch/Belval	710	0	4 197
au Centre de vaccination Mondorf	480	0	1 848
au Centre de vaccination Ettelbruck	604	1	3 525
par les équipes mobiles	19	455	14 624
dans les hôpitaux	237	64	14 203

- DÉCÈS -

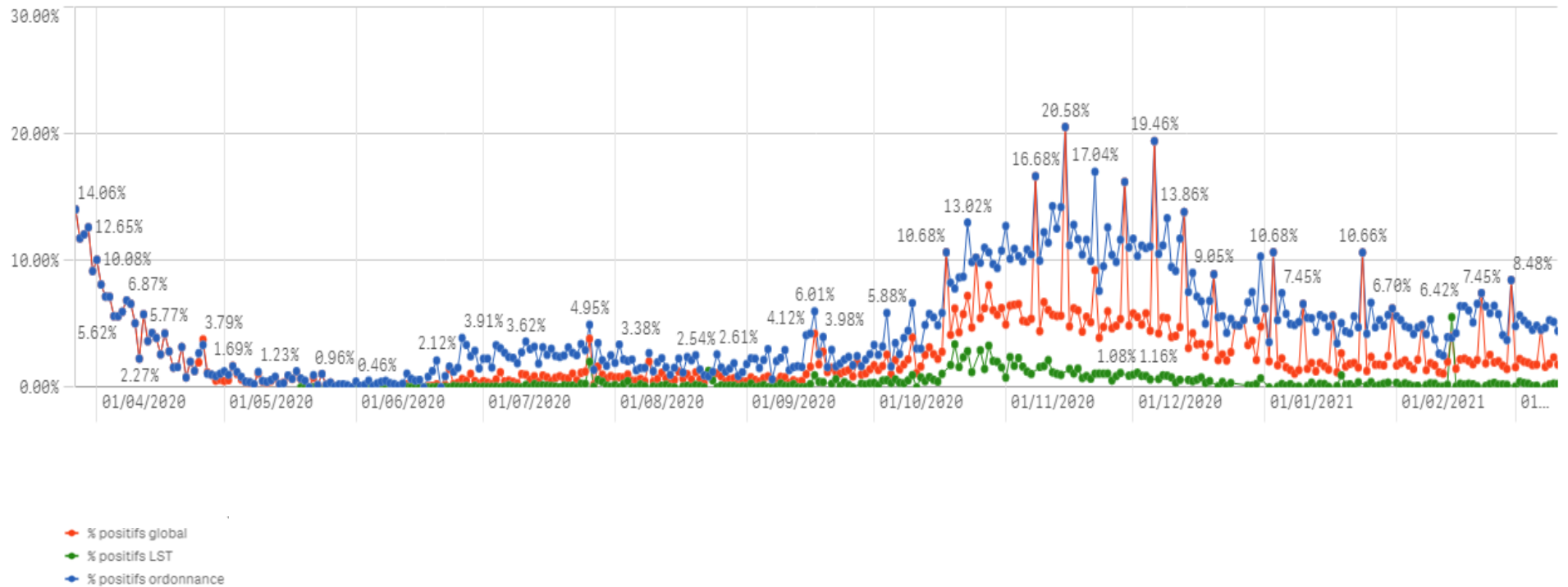
	Journée du 11.03.2021	Total
Nombre de décès	6	681

- SUIVI DE LA PANDÉMIE -

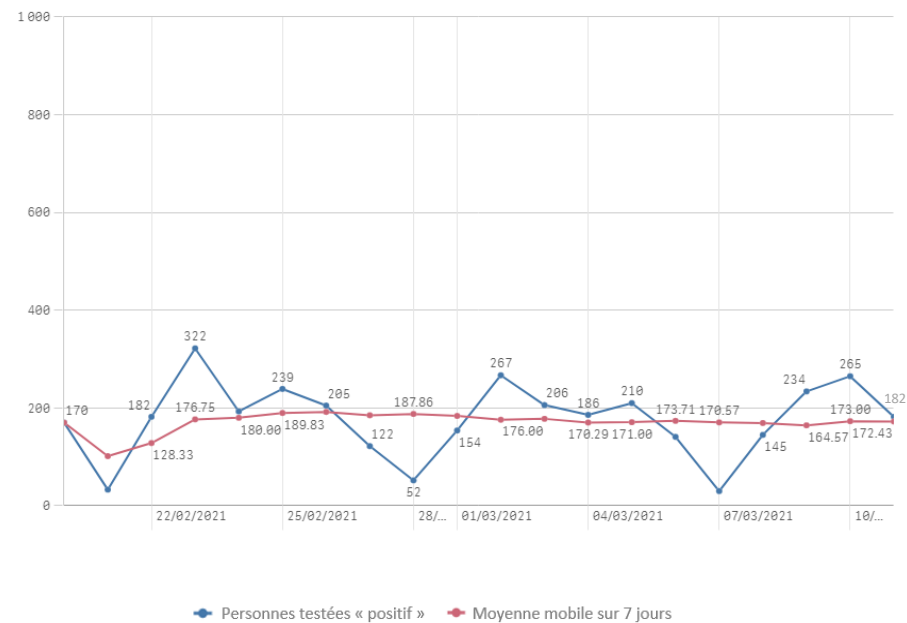
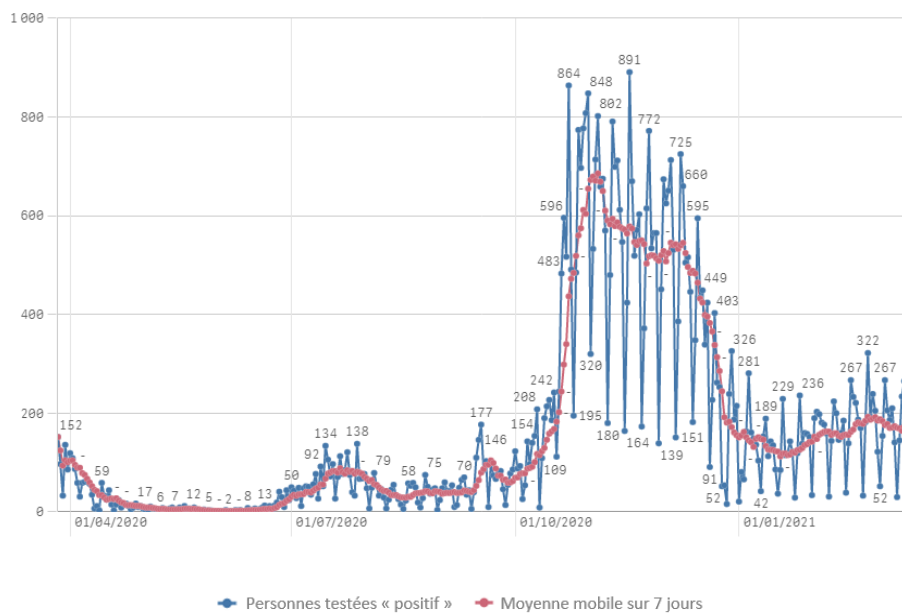
	Journée du 11.03.2021
Nombre d'infections actives	2 881
Nombre de personnes guéries	53 941
Taux de reproduction effectif (RT eff)	1,03

- TAUX DE POSITIVITÉ -

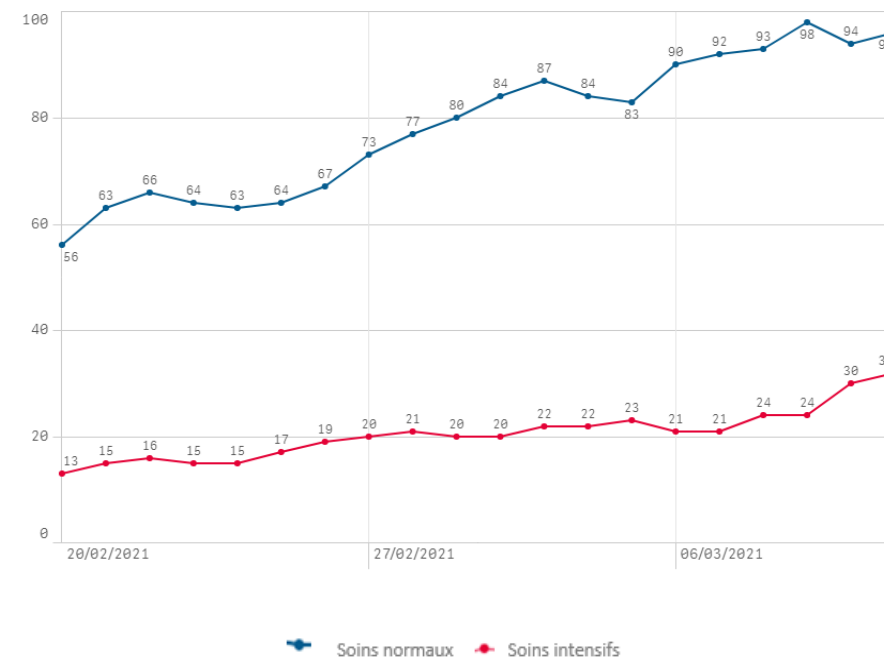
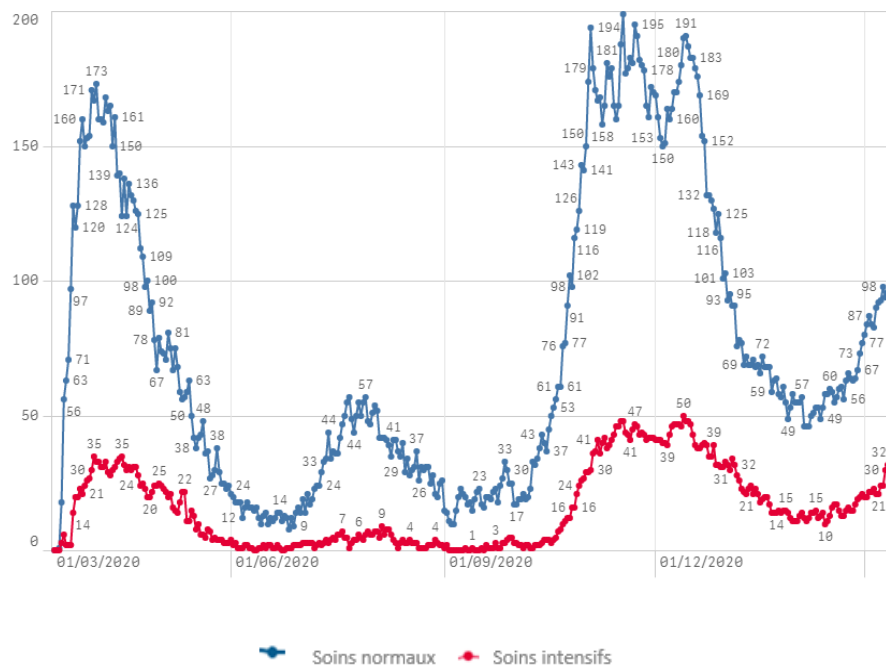
	Journée du 11.03.2021
Taux de positivité sur tous les tests effectués	1,80
Taux de positivité sur les tests effectués sur ordonnance et dans le cadre du contact tracing	4,45
Taux de positivité sur les tests effectués dans le cadre du LST	0,28



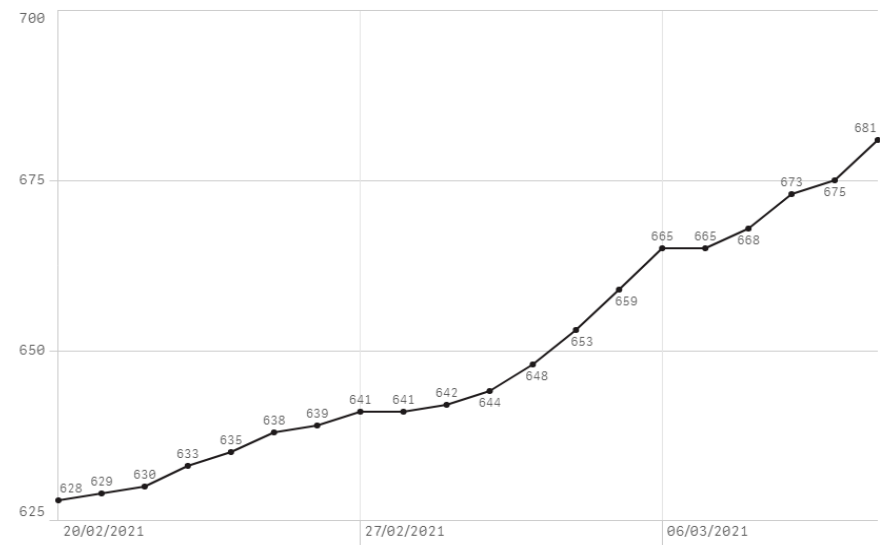
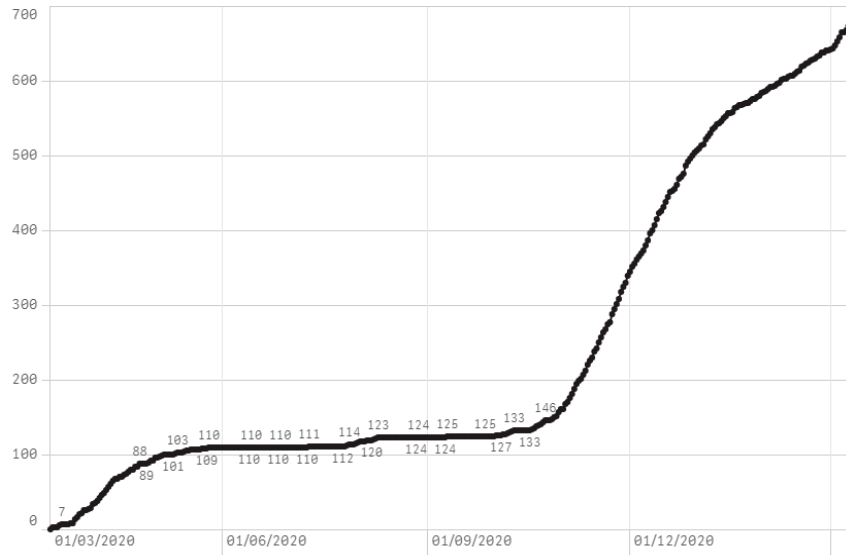
Nombre de personnes testées positives au COVID-19



Hospitalisations



Décès



Taux de positivité

