

CORONAVIRUS – RAPPORT JOURNALIER

- TESTING PCR -

JOURNÉE DU 14.03.2021

	Nombre total	Par 100.000 habitants ¹
Nombre de tests PCR Effectués	657	105
sur ordonnance	615	98
dans le cadre du Large Scale Testing ² et autres ³	0	0
via un voucher aéroport ⁴	0	0
dans le cadre du Contact Tracing	42	7
Personnes testées positives à la COVID-19	49	7,83
sur ordonnance	33	5,27
dans le cadre du Large Scale Testing ² et autres ³	0	0
via un voucher aéroport ⁴	0	0
dans le cadre du Contact Tracing ⁵	16	2,56

TOTAL

	Nombre total	Par 100.000 habitants ¹
	2 249 262	359 245
	614 684	98 175
	1 334 580	213 155
	70 747	11 299
	229 251	36 615
	57 926	9 251,76
	24 561	3 922,81
	5 957	951,43
	648	103,50
	26 760	4 274,02

¹ Calculé sur base des résidents

² Premier test effectué le 19/05/2020

³ Autres: touristes entrants, déplacements vers l'étranger

⁴ Premier test effectué le 29/05/2020

⁵ Il s'agit de personnes déjà mises en quarantaine

- HOSPITALISATIONS -

	Journée du 14.03.2021
Hospitalisations de patients Covid confirmés en soins normaux (SN)	95
Hospitalisations de patients Covid suspects en soins normaux (SN)	16
Hospitalisations de patients Covid en isolement en soins normaux (SN)*	19
Hospitalisations de patients Covid confirmés en soins intensifs (SI)	25
Hospitalisations de patients Covid suspects en soins intensifs (SI)	1
Hospitalisations de patients Covid en isolement en soins intensifs (SI)*	1

* Les patients Covid-19 en isolement sont des patients dont le motif d'hospitalisation n'est pas "Covid-19", mais qui ont une PCR SARS-COV-2 positive et bénéficient de mesures d'isolement.

- VACCINATIONS -

	Journée du 14.03.2021	Total
Personnes vaccinées - Dose 1	0	43 479
Personnes vaccinées - Dose 2	0	15 569
Total des doses administrées	0	59 048

	Journée du 14.03.2021 Dose 1	Journée du 14.03.2021 Dose 2	Total
Nombre de doses administrées par site	0	0	59 048
au Centre de vaccination VICTOR HUGO - Limpertsberg	0	0	17 735
au Centre de vaccination Esch/Belval	0	0	5 235
au Centre de vaccination Mondorf	0	0	2 581
au Centre de vaccination Ettelbruck	0	0	4 414
par les équipes mobiles	0	0	14 758
dans les hôpitaux	0	0	14 325

- DÉCÈS -

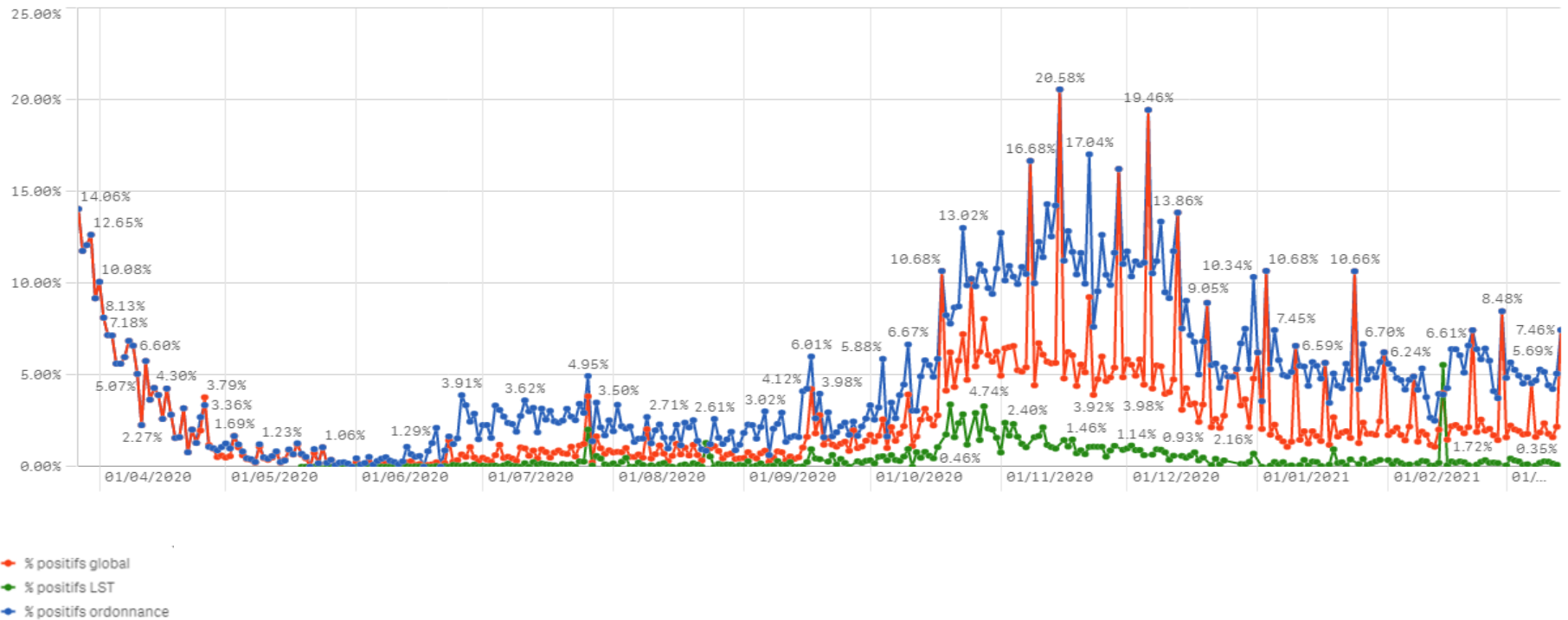
	Journée du 14.03.2021	Total
Nombre de décès	4	693

- SUIVI DE LA PANDÉMIE -

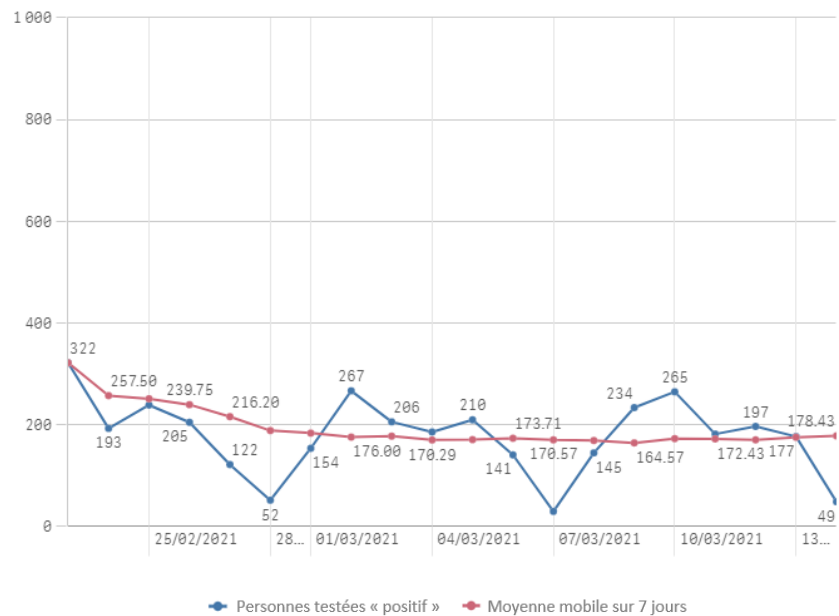
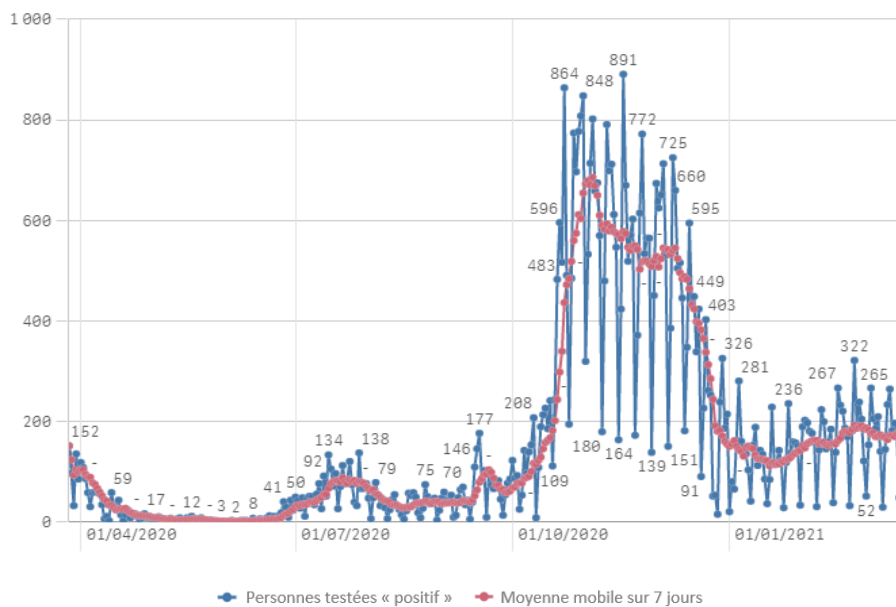
	Journée du 14.03.2021
Nombre d'infections actives	2 752
Nombre de personnes guéries	54 481
Taux de reproduction effectif (RT eff)	1,03

- TAUX DE POSITIVITÉ -

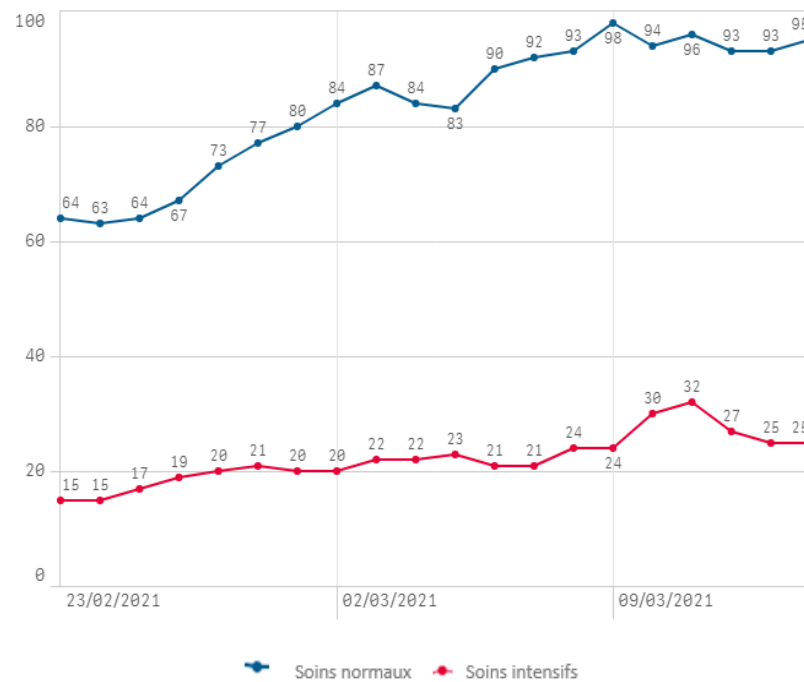
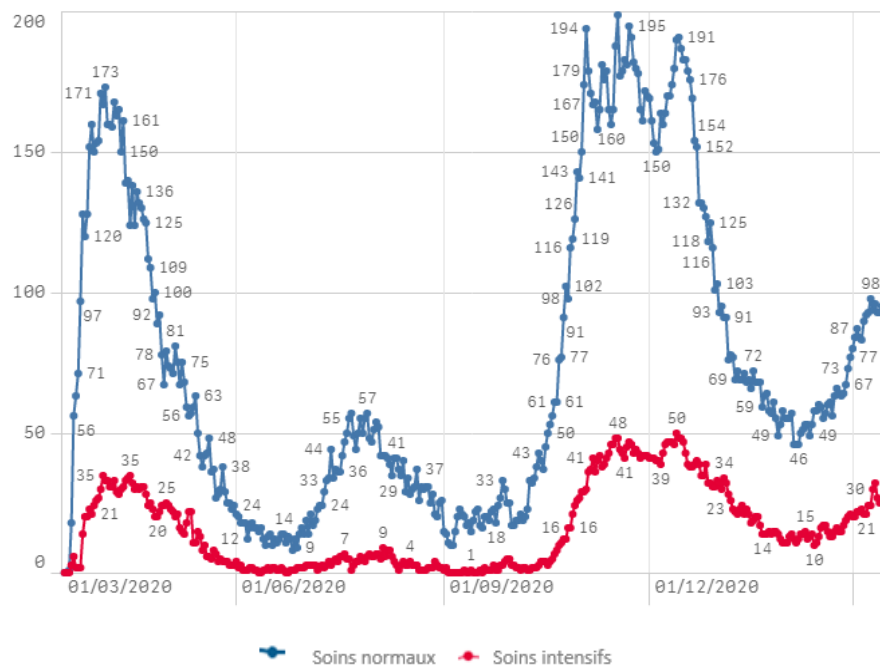
	Journée du 14.03.2021
Taux de positivité sur tous les tests effectués	7,46
Taux de positivité sur les tests effectués sur ordonnance et dans le cadre du contact tracing	7,46
Taux de positivité sur les tests effectués dans le cadre du LST	0,00



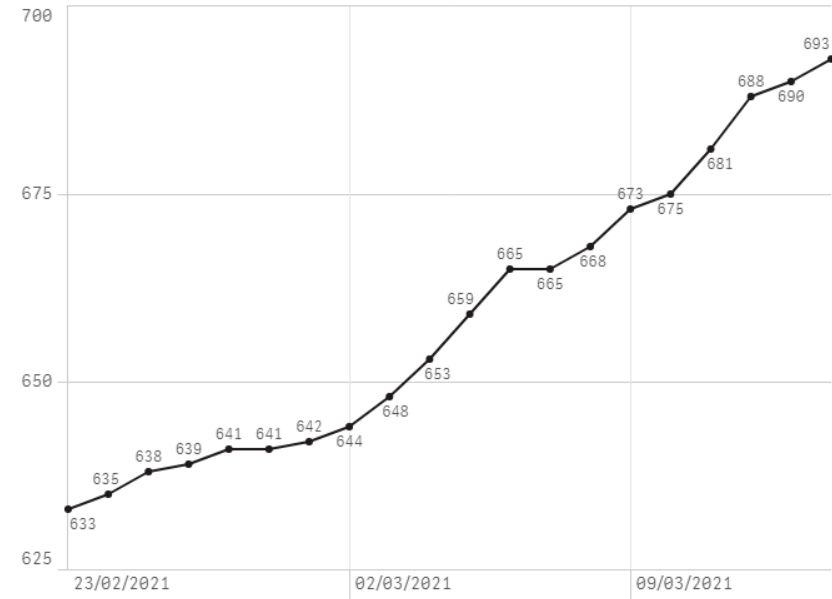
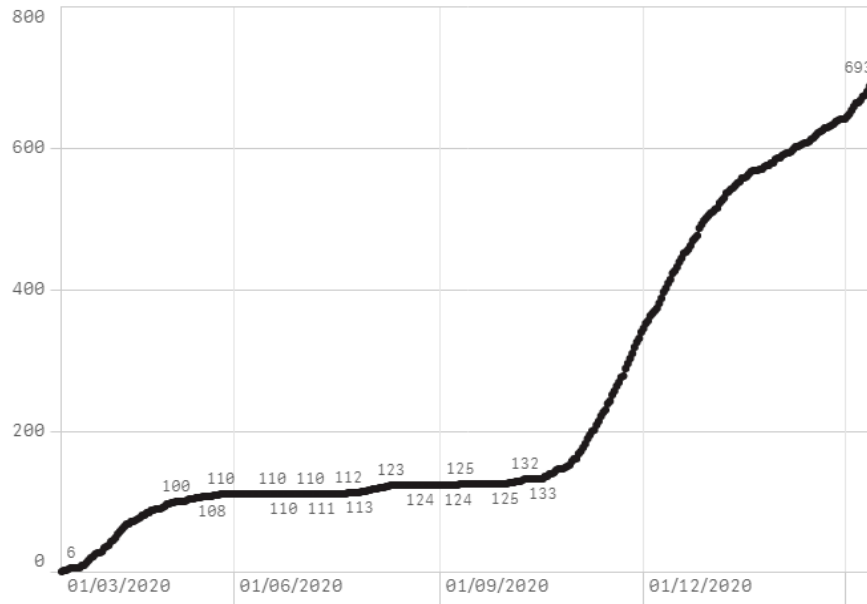
Nombre de personnes testées positives au COVID-19



Hospitalisations



Décès



Taux de positivité

