

CORONAVIRUS – RAPPORT JOURNALIER

- TESTING PCR -

JOURNÉE DU 15.03.2021

	Nombre total	Par 100.000 habitants ¹
Nombre de tests PCR Effectués	10 260	1 639
sur ordonnance	2 205	352
dans le cadre du Large Scale Testing ² et autres ³	6 957	1 111
via un voucher aéroport ⁴	0	0
dans le cadre du Contact Tracing	1 098	175
Personnes testées positives à la COVID-19	185	29,55
sur ordonnance	62	9,90
dans le cadre du Large Scale Testing ² et autres ³	8	1,28
via un voucher aéroport ⁴	0	0
dans le cadre du Contact Tracing ⁵	115	18,37

TOTAL

	Nombre total	Par 100.000 habitants ¹
	2 259 527	360 885
	616 872	98 525
	1 341 528	214 265
	70 747	11 299
	230 380	36 796
	58 111	9 281,31
	24 610	3 930,63
	5 964	952,55
	648	103,50
	26 889	4 294,63

¹ Calculé sur base des résidents

² Premier test effectué le 19/05/2020

³ Autres: touristes entrants, déplacements vers l'étranger

⁴ Premier test effectué le 29/05/2020

⁵ Il s'agit de personnes déjà mises en quarantaine

- HOSPITALISATIONS -

	Journée du 15.03.2021
Hospitalisations de patients Covid confirmés en soins normaux (SN)	102
Hospitalisations de patients Covid suspects en soins normaux (SN)	17
Hospitalisations de patients Covid en isolement en soins normaux (SN)*	19
Hospitalisations de patients Covid confirmés en soins intensifs (SI)	26
Hospitalisations de patients Covid suspects en soins intensifs (SI)	1
Hospitalisations de patients Covid en isolement en soins intensifs (SI)*	1

* Les patients Covid-19 en isolement sont des patients dont le motif d'hospitalisation n'est pas "Covid-19", mais qui ont une PCR SARS-COV-2 positive et bénéficient de mesures d'isolement.

- VACCINATIONS -

	Journée du 15.03.2021	Total
Personnes vaccinées - Dose 1	1257	44 735
Personnes vaccinées - Dose 2	283	15 852
Total des doses administrées	1 540	60 587

	Journée du 15.03.2021 Dose 1	Journée du 15.03.2021 Dose 2	Total
Nombre de doses administrées par site	1257	283	60 587
au Centre de vaccination VICTOR HUGO - Limpertsberg	339	24	18 098
au Centre de vaccination Esch/Belval	288	6	5 529
au Centre de vaccination Mondorf	227	0	2 808
au Centre de vaccination Ettelbruck	265	1	4 680
par les équipes mobiles	2	155	14 915
dans les hôpitaux	136	97	14 557

- DÉCÈS -

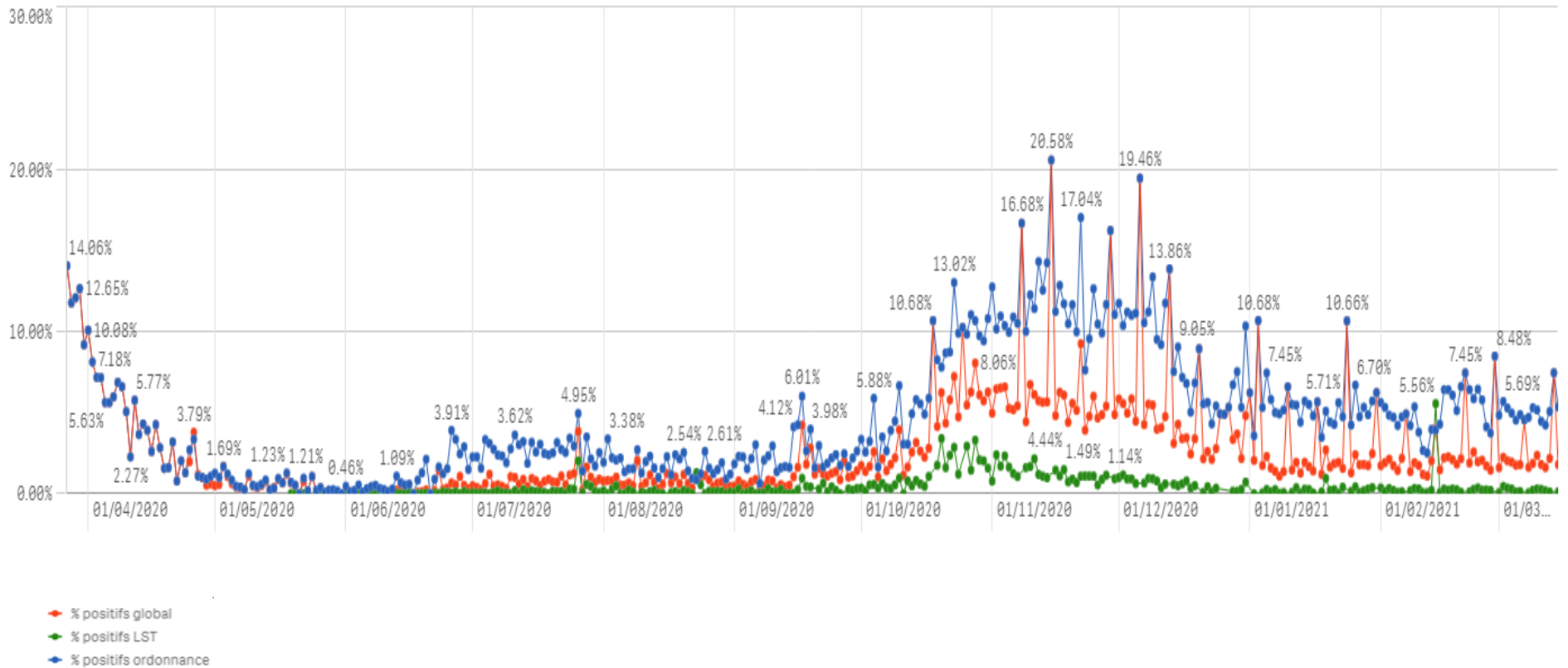
	Journée du 15.03.2021	Total
Nombre de décès	4	697

- SUIVI DE LA PANDÉMIE -

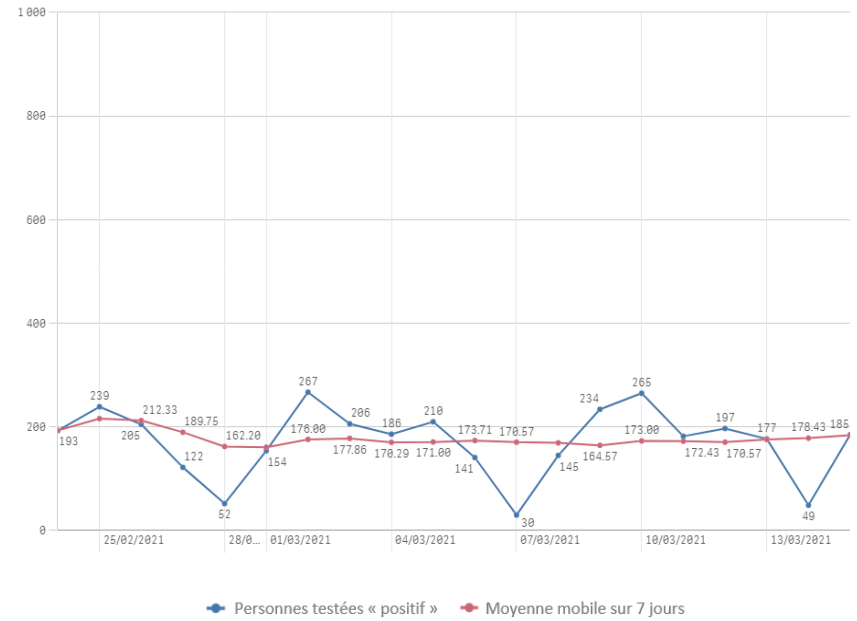
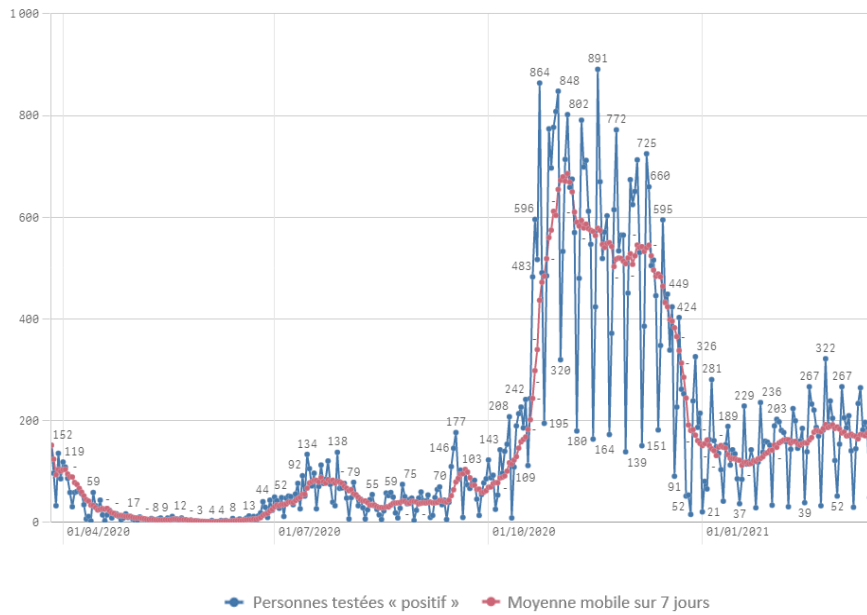
	Journée du 15.03.2021
Nombre d'infections actives	2 886
Nombre de personnes guéries	54 528
Taux de reproduction effectif (RT eff)	1,04

- TAUX DE POSITIVITÉ -

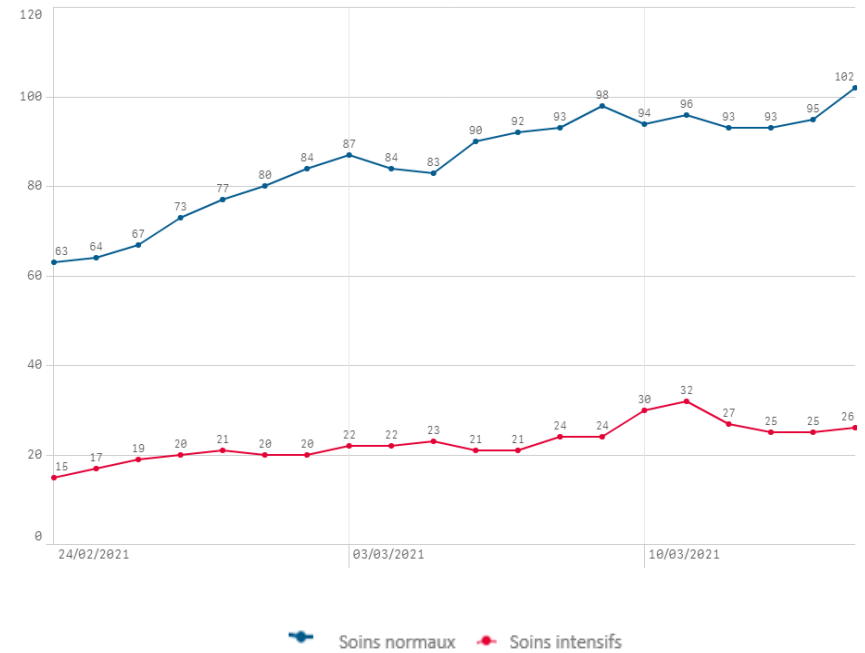
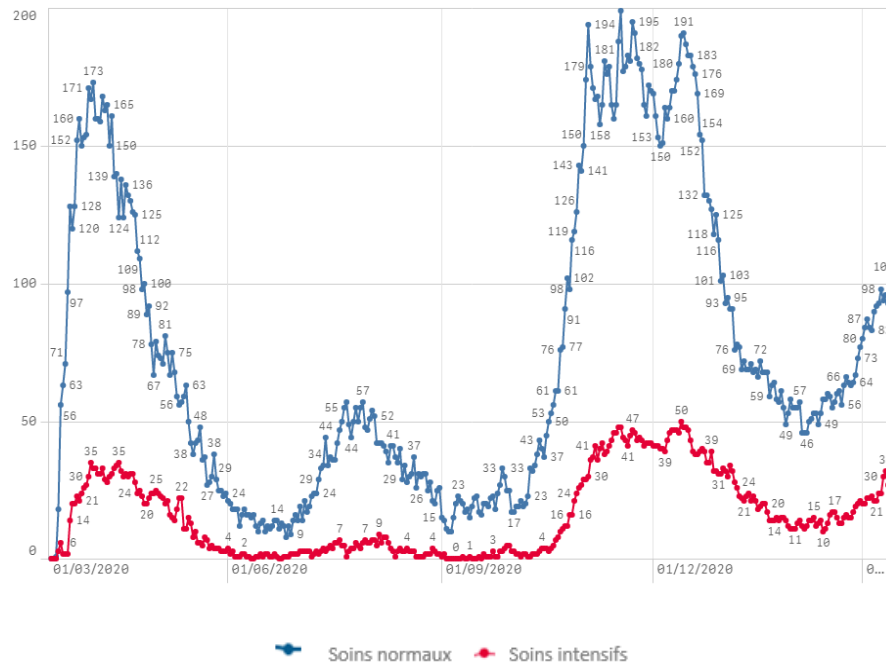
	Journée du 15.03.2021
Taux de positivité sur tous les tests effectués	1,80
Taux de positivité sur les tests effectués sur ordonnance et dans le cadre du contact tracing	5,36
Taux de positivité sur les tests effectués dans le cadre du LST	0,11



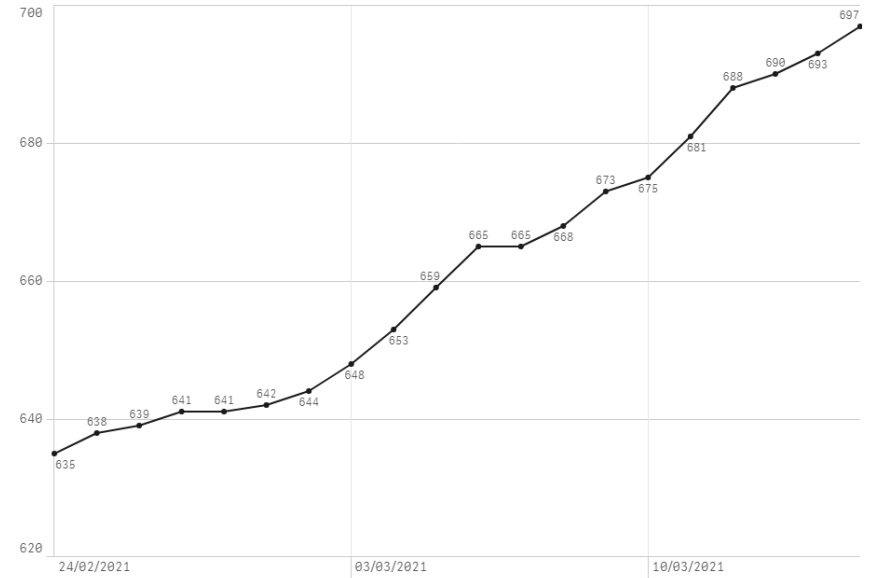
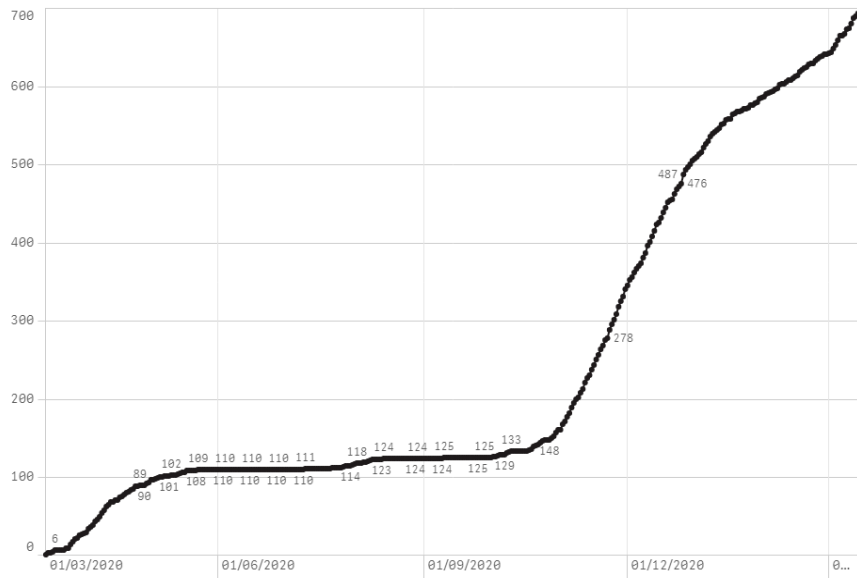
Nombre de personnes testées positives au COVID-19



Hospitalisations



Décès



Taux de positivité

