

CORONAVIRUS – RAPPORT JOURNALIER

- TESTING PCR -

JOURNÉE DU 16.03.2021

	Nombre total	Par 100.000 habitants ¹
Nombre de tests PCR Effectués	11 412	1 823
sur ordonnance	3 026	483
dans le cadre du Large Scale Testing ² et autres ³	6 813	1 088
via un voucher aéroport ⁴	0	0
dans le cadre du Contact Tracing	1 573	251
Personnes testées positives à la COVID-19	297	47,44
sur ordonnance	89	14,21
dans le cadre du Large Scale Testing ² et autres ³	27	4,31
via un voucher aéroport ⁴	0	0
dans le cadre du Contact Tracing ⁵	181	28,91

TOTAL

	Nombre total	Par 100.000 habitants ¹
	2 271 031	362 722
	619 884	99 006
	1 348 421	215 366
	70 747	11 299
	231 979	37 051
	58 408	9 328,74
	24 697	3 944,53
	5 991	956,86
	648	103,50
	27 072	4 323,85

¹ Calculé sur base des résidents

² Premier test effectué le 19/05/2020

³ Autres: touristes entrants, déplacements vers l'étranger

⁴ Premier test effectué le 29/05/2020

⁵ Il s'agit de personnes déjà mises en quarantaine

- HOSPITALISATIONS -

	Journée du 16.03.2021
Hospitalisations de patients Covid confirmés en soins normaux (SN)	88
Hospitalisations de patients Covid suspects en soins normaux (SN)	13
Hospitalisations de patients Covid en isolement en soins normaux (SN)*	16
Hospitalisations de patients Covid confirmés en soins intensifs (SI)	25
Hospitalisations de patients Covid suspects en soins intensifs (SI)	0
Hospitalisations de patients Covid en isolement en soins intensifs (SI)*	1

* Les patients Covid-19 en isolement sont des patients dont le motif d'hospitalisation n'est pas "Covid-19", mais qui ont une PCR SARS-COV-2 positive et bénéficient de mesures d'isolement.

- VACCINATIONS -

	Journée du 16.03.2021	Total
Personnes vaccinées - Dose 1	2 721	47 598
Personnes vaccinées - Dose 2	569	16 470
Total des doses administrées	3 290	64 068

	Journée du 16.03.2021 Dose 1	Journée du 16.03.2021 Dose 2	Total
Nombre de doses administrées par site	2 721	569	64 068
au Centre de vaccination VICTOR HUGO - Limpertsberg	810	27	18 989
au Centre de vaccination Esch/Belval	692	4	6 270
au Centre de vaccination Mondorf	492	0	3 315
au Centre de vaccination Ettelbruck	605	0	5 308
par les équipes mobiles	9	424	15 352
dans les hôpitaux	113	114	14 834

- DÉCÈS -

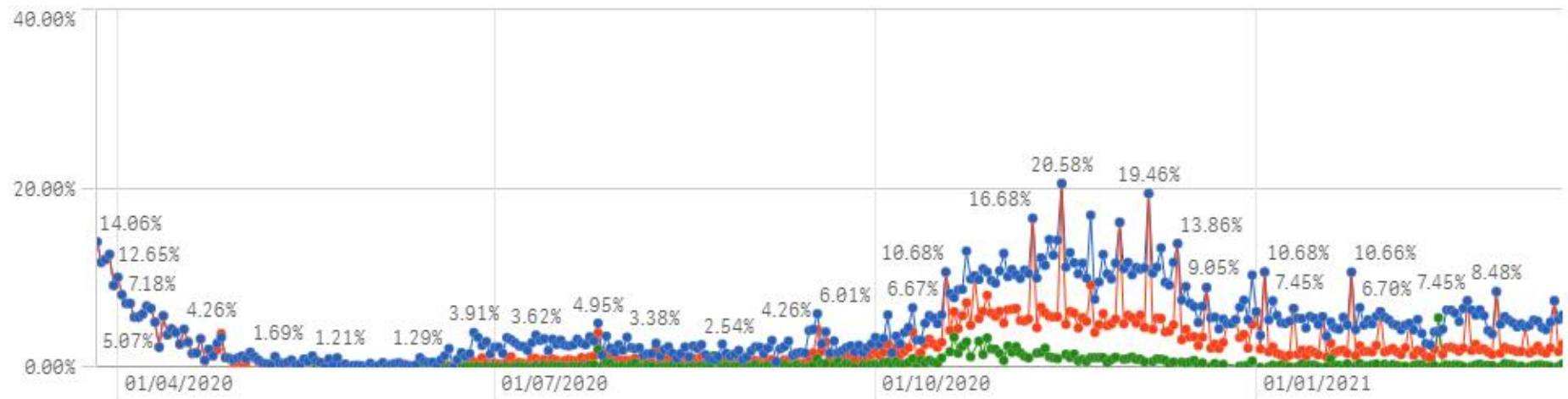
	Journée du 16.03.2021	Total
Nombre de décès	7	704

- SUIVI DE LA PANDÉMIE -

	Journée du 16.03.2021
Nombre d'infections actives	3 038
Nombre de personnes guéries	54 666
Taux de reproduction effectif (RT eff)	1,08

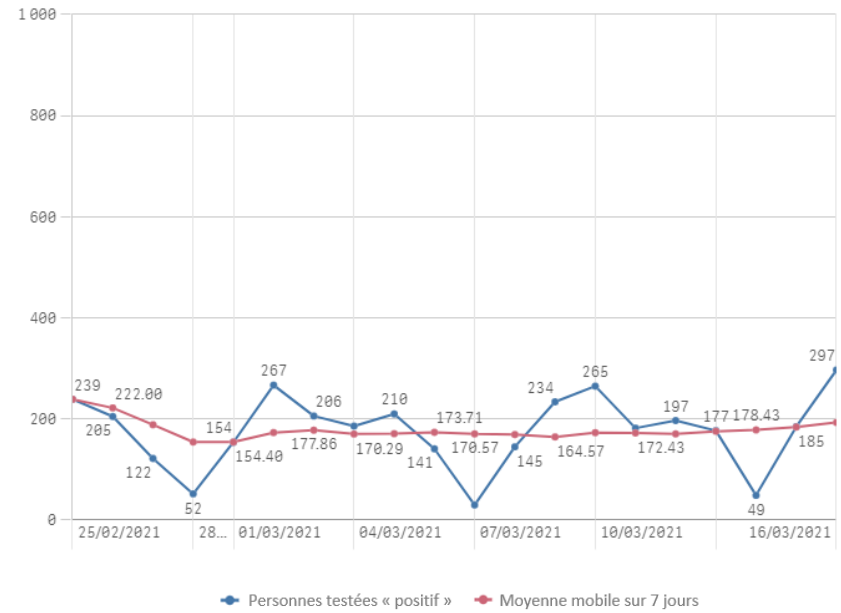
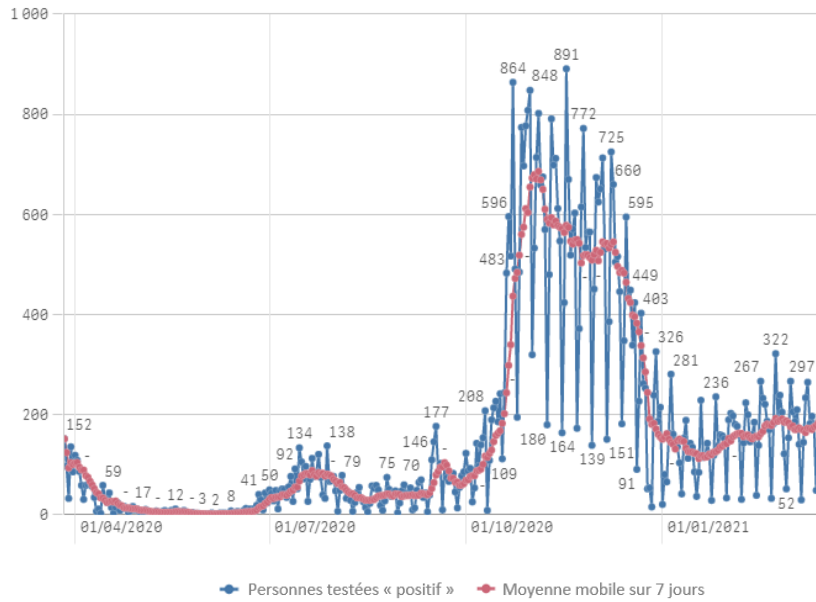
- TAUX DE POSITIVITÉ -

	Journée du 16.03.2021
Taux de positivité sur tous les tests effectués	2,60
Taux de positivité sur les tests effectués sur ordonnance et dans le cadre du contact tracing	5,87
Taux de positivité sur les tests effectués dans le cadre du LST	0,40

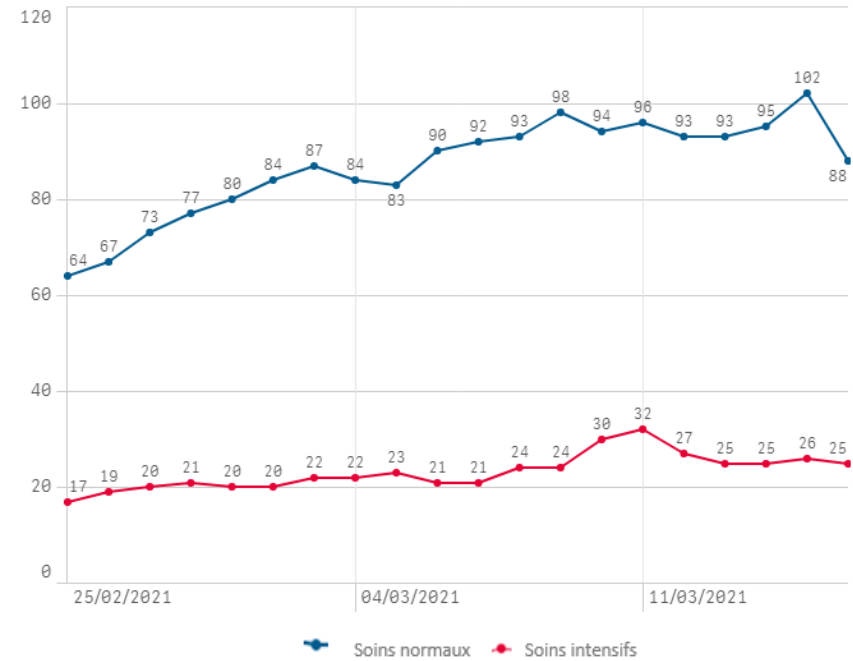
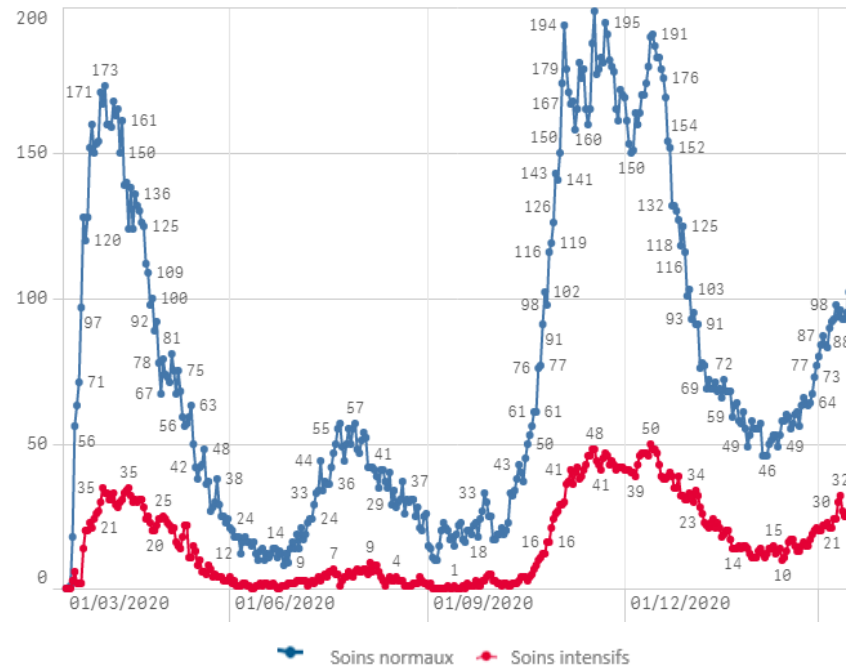


- % positifs global
- % positifs LST
- % positifs ordonnance

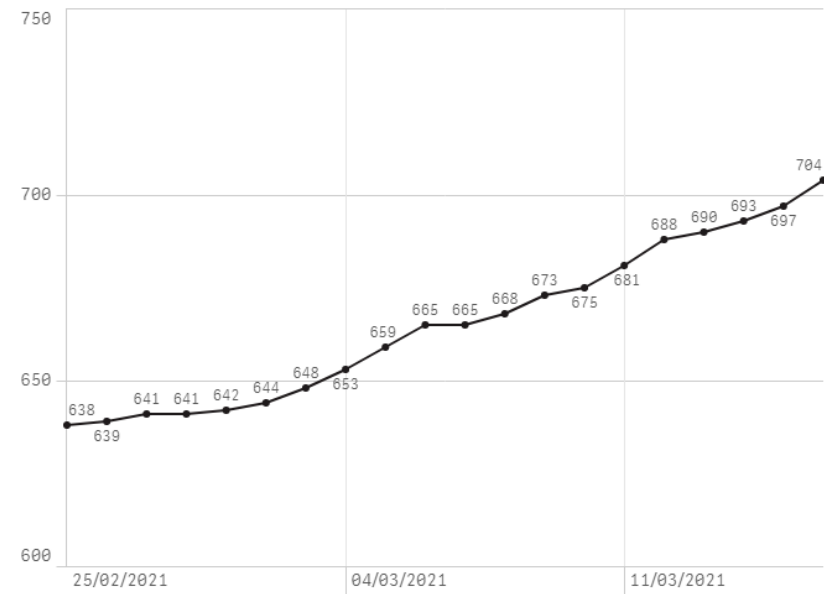
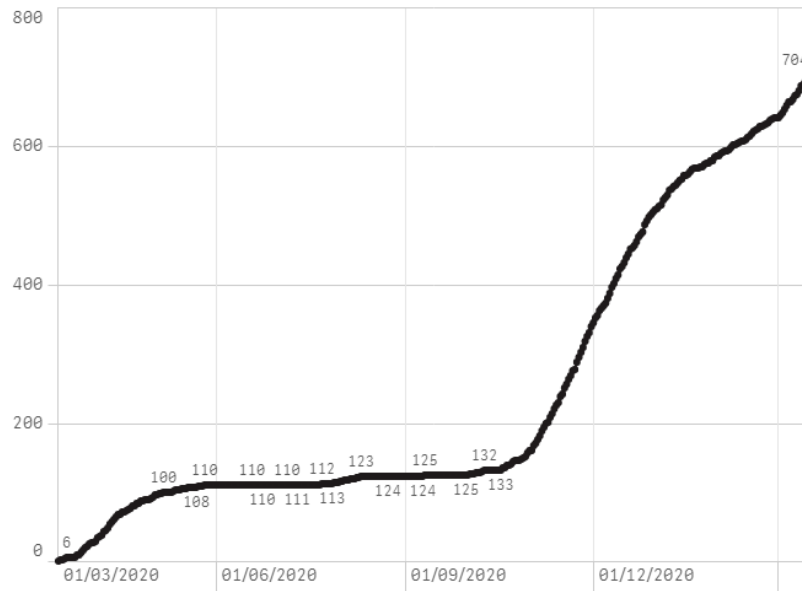
Nombre de personnes testées positives au COVID-19



Hospitalisations



Décès



Taux de positivité

