

CORONAVIRUS – RAPPORT JOURNALIER

- TESTING PCR -

JOURNÉE DU 21.03.2021

	Nombre total	Par 100.000 habitants ¹
Nombre de tests PCR Effectués	911	146
sur ordonnance	769	123
dans le cadre du Large Scale Testing ² et autres ³	0	0
via un voucher aéroport ⁴	0	0
dans le cadre du Contact Tracing	142	23
Personnes testées positives à la COVID-19	80	12,78
sur ordonnance	42	6,71
dans le cadre du Large Scale Testing ² et autres ³	0	0,00
via un voucher aéroport ⁴	0	0,00
dans le cadre du Contact Tracing ⁵	38	6,07

TOTAL

	Nombre total	Par 100.000 habitants ¹
	2 313 934	369 574
	632 361	100 999
	1 373 506	219 372
	70 747	11 299
	237 320	37 904
	59 497	9 502,67
	25 075	4 004,90
	6 072	969,80
	648	103,50
	27 702	4 424,48

¹ Calculé sur base des résidents

² Premier test effectué le 19/05/2020

³ Autres: touristes entrants, déplacements vers l'étranger

⁴ Premier test effectué le 29/05/2020

⁵ Il s'agit de personnes déjà mises en quarantaine

- HOSPITALISATIONS -

	Journée du 21.03.2021
Hospitalisations de patients Covid confirmés en soins normaux (SN)	102
Hospitalisations de patients Covid suspects en soins normaux (SN)	7
Hospitalisations de patients Covid en isolement en soins normaux (SN)*	17
Hospitalisations de patients Covid confirmés en soins intensifs (SI)	20
Hospitalisations de patients Covid suspects en soins intensifs (SI)	0
Hospitalisations de patients Covid en isolement en soins intensifs (SI)*	1

* Les patients Covid-19 en isolement sont des patients dont le motif d'hospitalisation n'est pas "Covid-19", mais qui ont une PCR SARS-COV-2 positive et bénéficient de mesures d'isolement.

- VACCINATIONS -

	Journée du 21.03.2021	Total
Personnes vaccinées - Dose 1	0	56 383
Personnes vaccinées - Dose 2	0	17 872
Total des doses administrées	0	74 255

	Journée du 21.03.2021 Dose 1	Journée du 21.03.2021 Dose 2	Total
Nombre de doses administrées par site	0	0	74 255
au Centre de vaccination VICTOR HUGO - Limpertsberg	0	0	21 866
au Centre de vaccination Esch/Belval	0	0	8 474
au Centre de vaccination Mondorf	0	0	4 673
au Centre de vaccination Ettelbruck	0	0	6 894
par les équipes mobiles	0	0	16 686
dans les hôpitaux	0	0	15 662

- DÉCÈS -

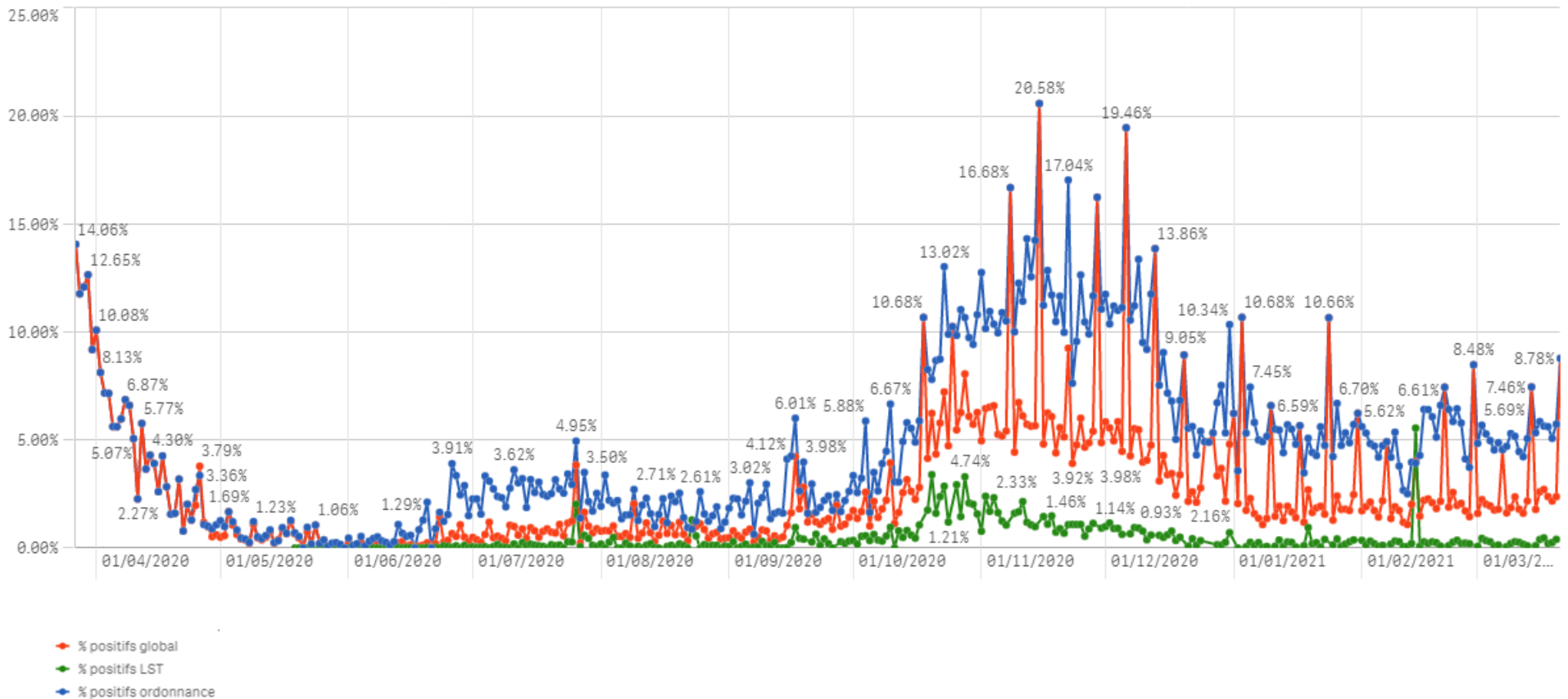
	Journée du 21.03.2021	Total
Nombre de décès	1	719

- SUIVI DE LA PANDÉMIE -

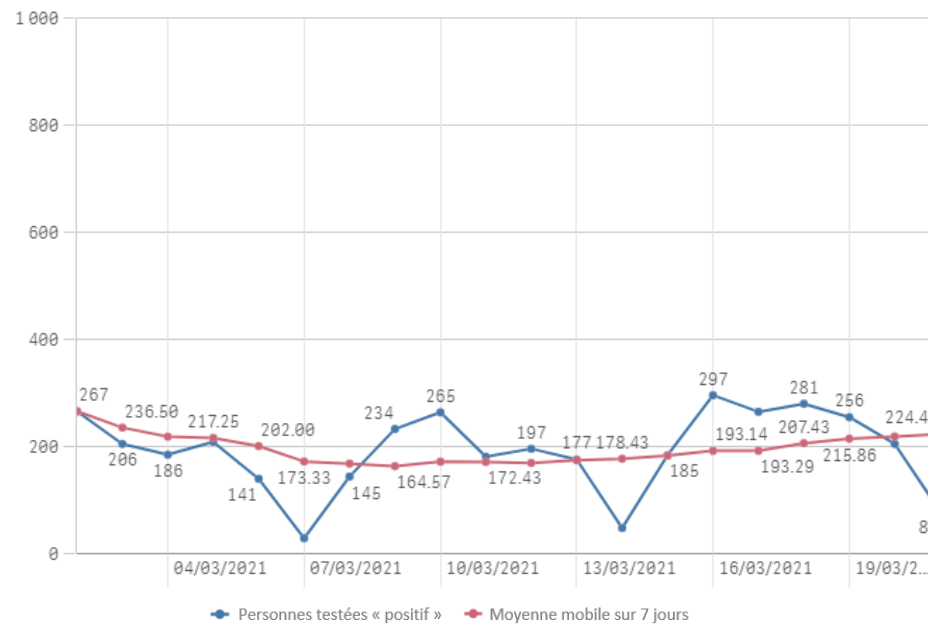
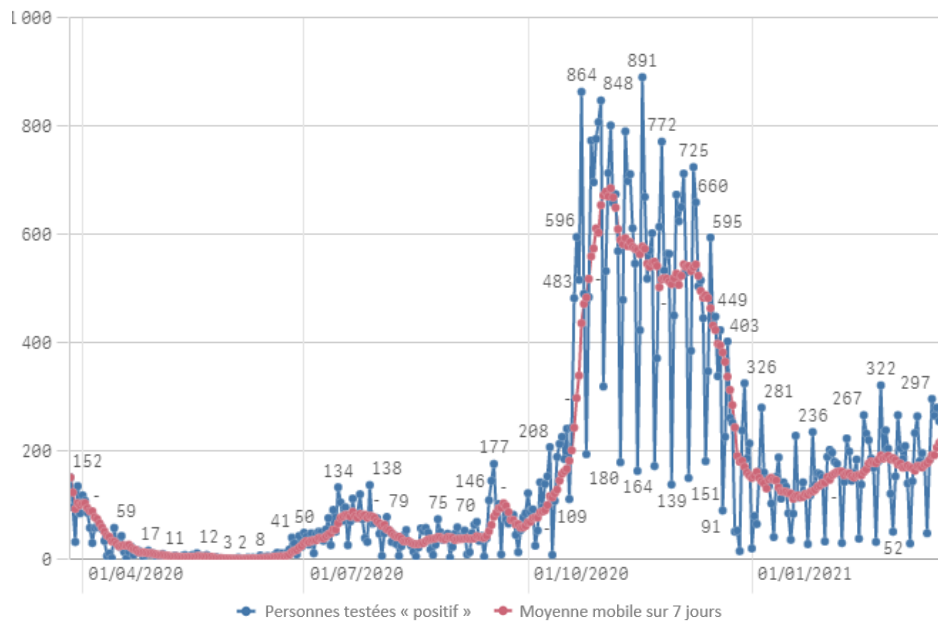
	Journée du 21.03.2021
Nombre d'infections actives	3 069
Nombre de personnes guéries	55 709
Taux de reproduction effectif (RT eff)	1,13

- TAUX DE POSITIVITÉ -

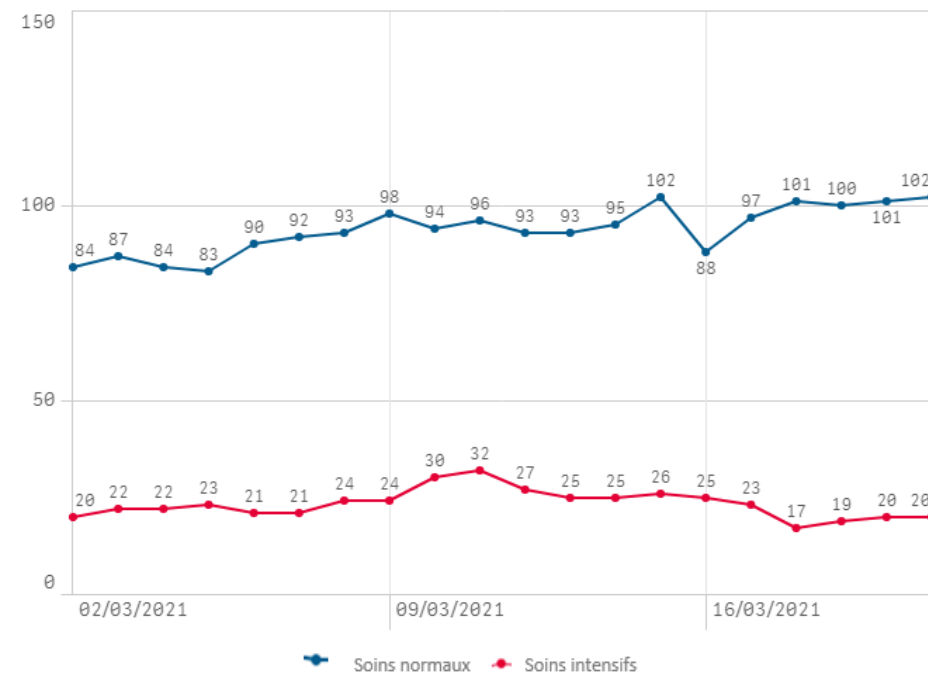
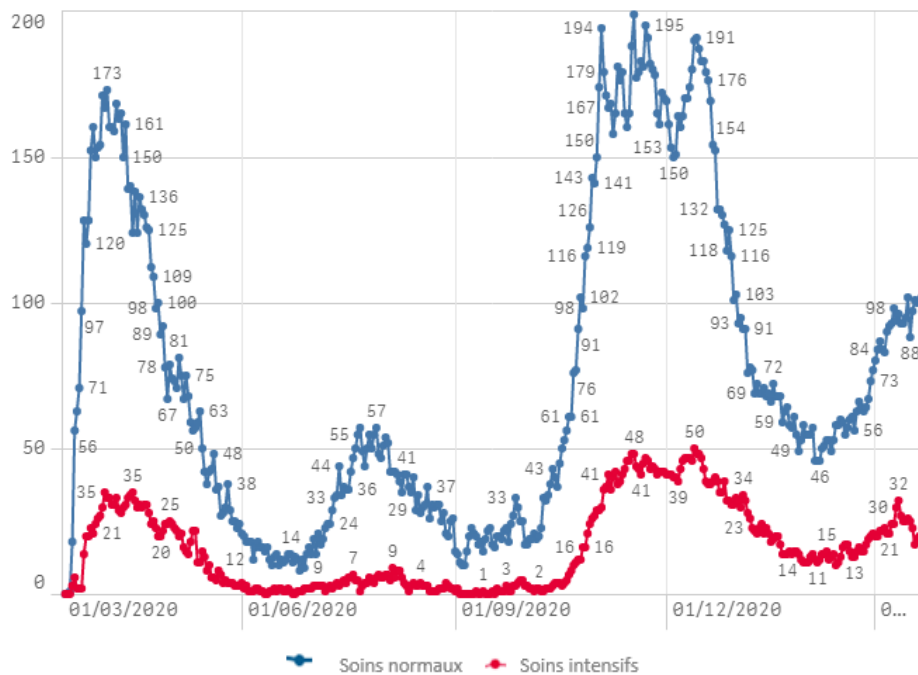
	Journée du 21.03.2021
Taux de positivité sur tous les tests effectués	8,78
Taux de positivité sur les tests effectués sur ordonnance et dans le cadre du contact tracing	8,78
Taux de positivité sur les tests effectués dans le cadre du LST	0,00



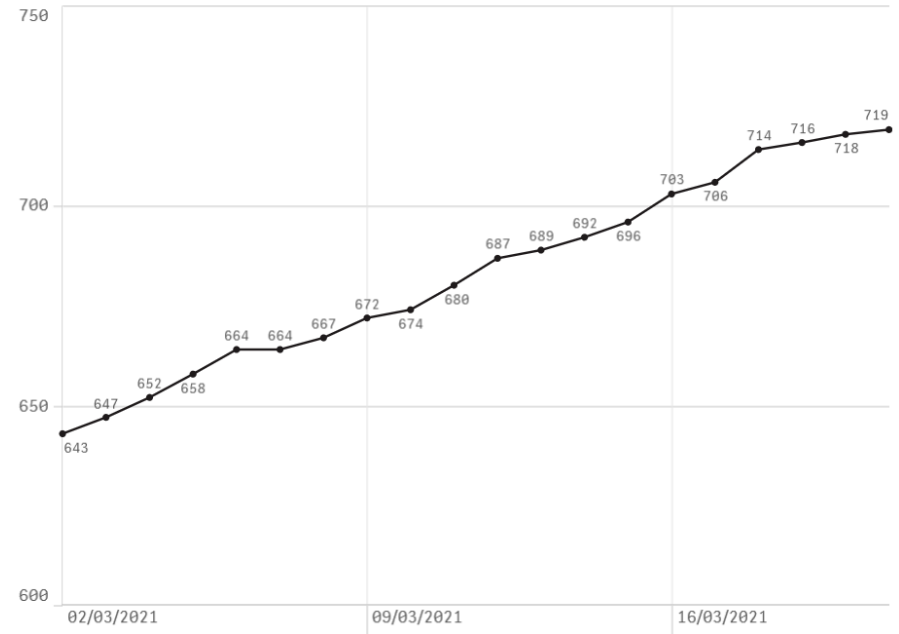
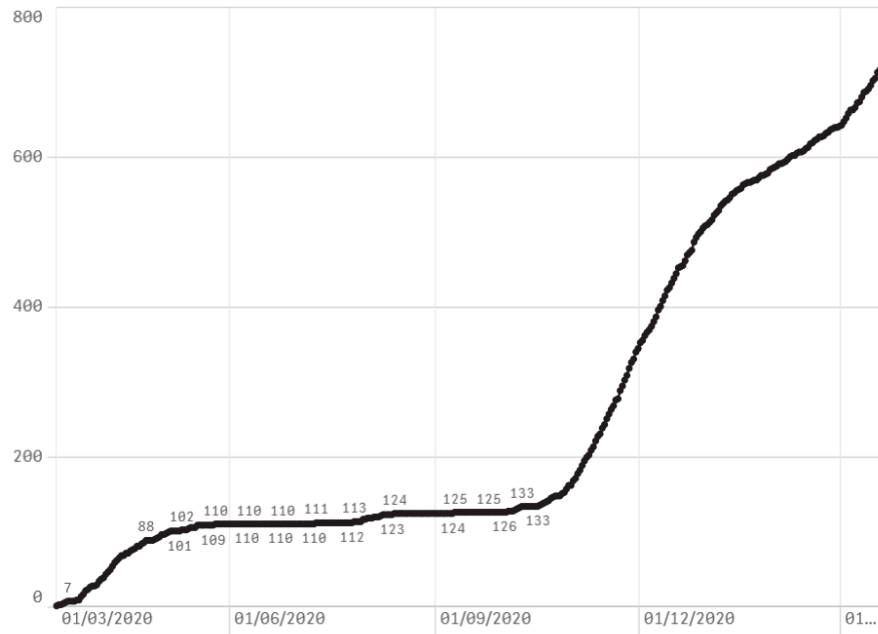
Nombre de personnes testées positives au COVID-19



Hospitalisations



Décès



Taux de positivité

