

# CORONAVIRUS – RAPPORT JOURNALIER

## - TESTING PCR -

### JOURNÉE DU 22.03.2021

	Nombre total	Par 100.000 habitants <sup>1</sup>
<b>Nombre de tests PCR Effectués</b>	<b>10 145</b>	<b>1 620</b>
sur ordonnance	2 293	366
dans le cadre du Large Scale Testing <sup>2</sup> et autres <sup>3</sup>	6 599	1 054
via un voucher aéroport <sup>4</sup>	0	0
dans le cadre du Contact Tracing	1 253	200
<b>Personnes testées positives à la COVID-19</b>	<b>165</b>	<b>26.35</b>
sur ordonnance	46	7.35
dans le cadre du Large Scale Testing <sup>2</sup> et autres <sup>3</sup>	23	3.67
via un voucher aéroport <sup>4</sup>	0	0
dans le cadre du Contact Tracing <sup>5</sup>	96	15.33

### TOTAL

	Nombre total	Par 100.000 habitants <sup>1</sup>
	<b>2 324 079</b>	<b>371 195</b>
	634 637	101 362
	1 380 090	220 424
	70 747	11 299
	238 605	38 109
	<b>59 662</b>	<b>9 529,03</b>
	25 119	4 011,93
	6 095	973,47
	648	103,50
	27 800	4 440,13

<sup>1</sup> Calculé sur base des résidents

<sup>2</sup> Premier test effectué le 19/05/2020

<sup>3</sup> Autres: touristes entrants, déplacements vers l'étranger

<sup>4</sup> Premier test effectué le 29/05/2020

<sup>5</sup> Il s'agit de personnes déjà mises en quarantaine

## - HOSPITALISATIONS -

	Journée du 22.03.2021
Hospitalisations de patients Covid confirmés en soins normaux (SN)	109
Hospitalisations de patients Covid suspects en soins normaux (SN)	6
Hospitalisations de patients Covid en isolement en soins normaux (SN)*	17
Hospitalisations de patients Covid confirmés en soins intensifs (SI)	21
Hospitalisations de patients Covid suspects en soins intensifs (SI)	0
Hospitalisations de patients Covid en isolement en soins intensifs (SI)*	2

\* Les patients Covid-19 en isolement sont des patients dont le motif d'hospitalisation n'est pas "Covid-19", mais qui ont une PCR SARS-COV-2 positive et bénéficient de mesures d'isolement.

# - VACCINATIONS -

	Journée du 22.03.2021	Total
Personnes vaccinées - Dose 1	1 029	<b>57 406</b>
Personnes vaccinées - Dose 2	254	<b>18 126</b>
<b>Total des doses administrées</b>	<b>1 283</b>	<b>75 532</b>

	Journée du 22.03.2021 Dose 1	Journée du 22.03.2021 Dose 2	Total
<b>Nombre de doses administrées par site</b>	<b>1 029</b>	<b>254</b>	<b>75 532</b>
au Centre de vaccination VICTOR HUGO - Limpertsberg	457	16	22 338
au Centre de vaccination Esch/Belval	345	30	8 849
au Centre de vaccination Mondorf	89	0	4 762
au Centre de vaccination Ettelbruck	96	0	6 990
par les équipes mobiles	37	52	16 775
dans les hôpitaux	5	156	15 818

## - DÉCÈS -

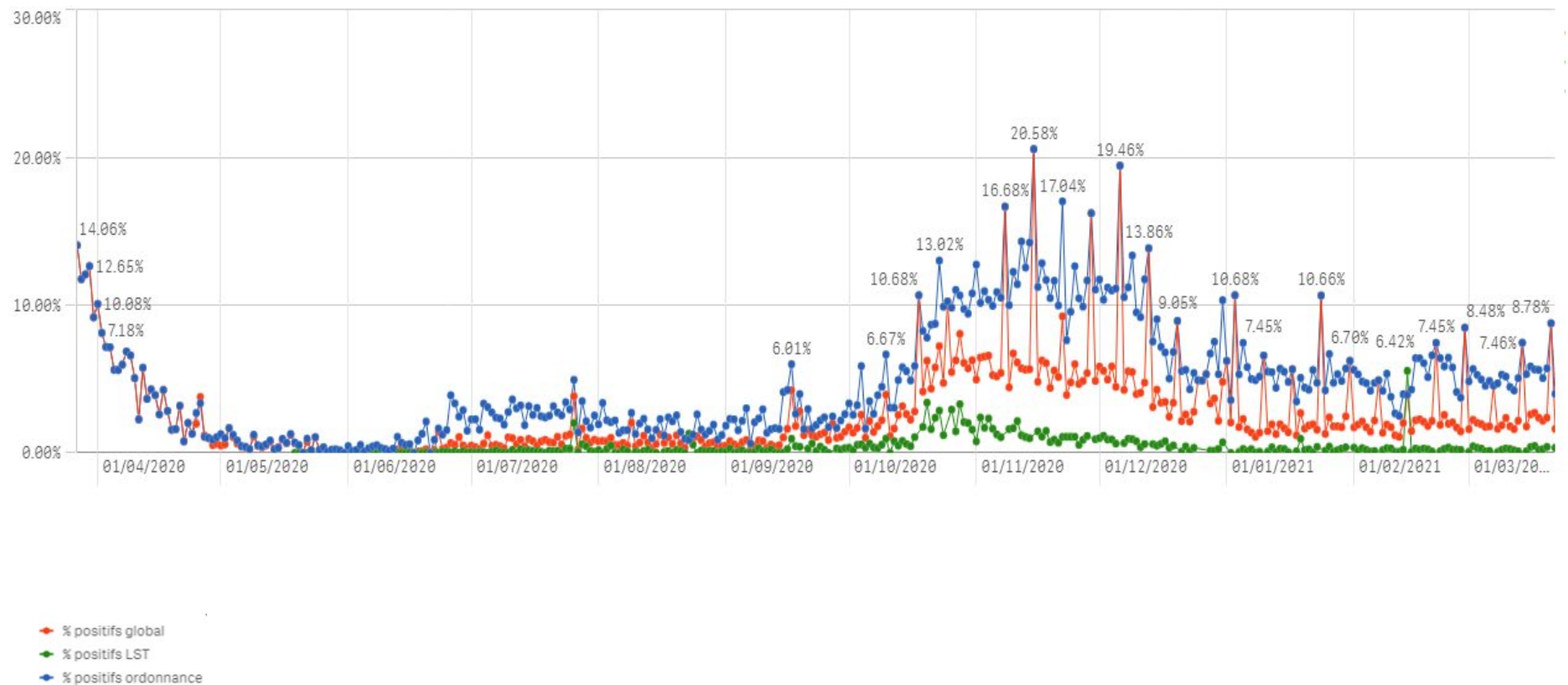
	Journée du 22.03.2021	Total
Nombre de décès	7	726

## - SUIVI DE LA PANDÉMIE -

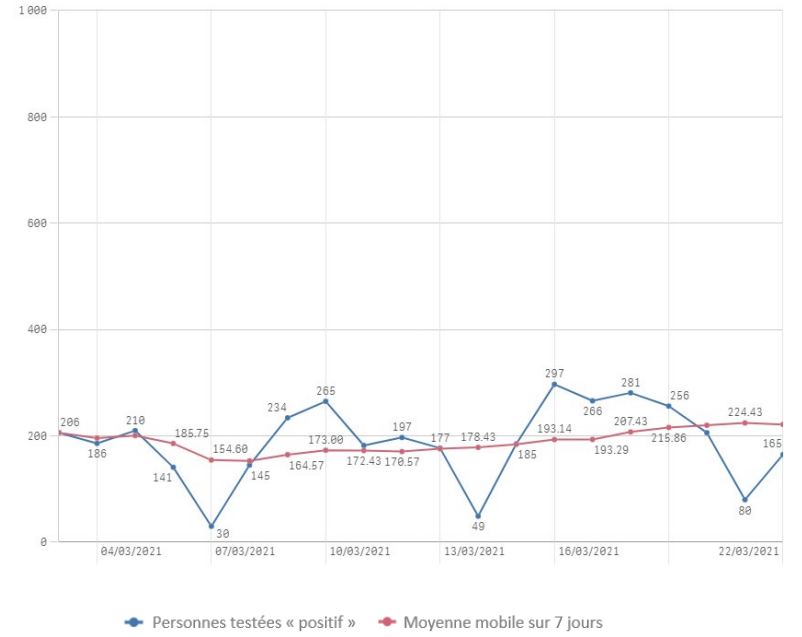
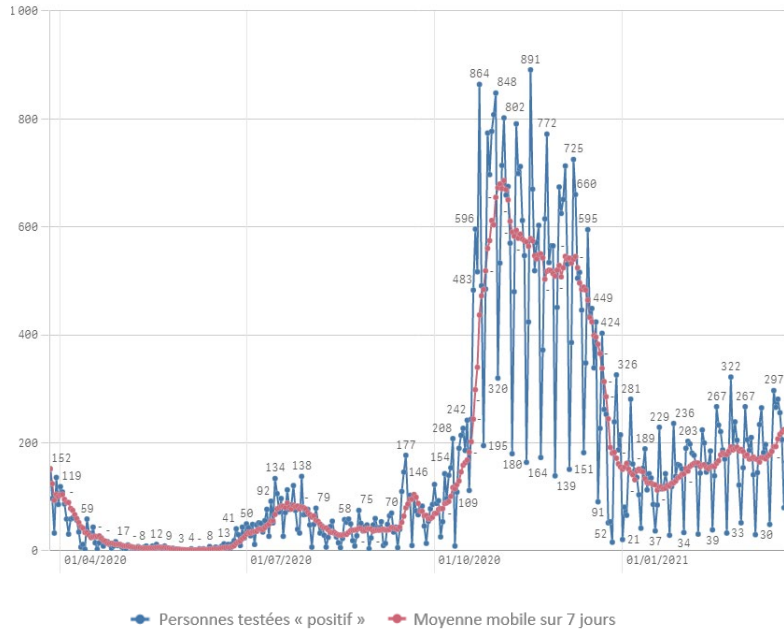
	Journée du 22.03.2021
Nombre d'infections actives	3 175
Nombre de personnes guéries	55 761
Taux de reproduction effectif (RT eff)	1,11

# - TAUX DE POSITIVITÉ -

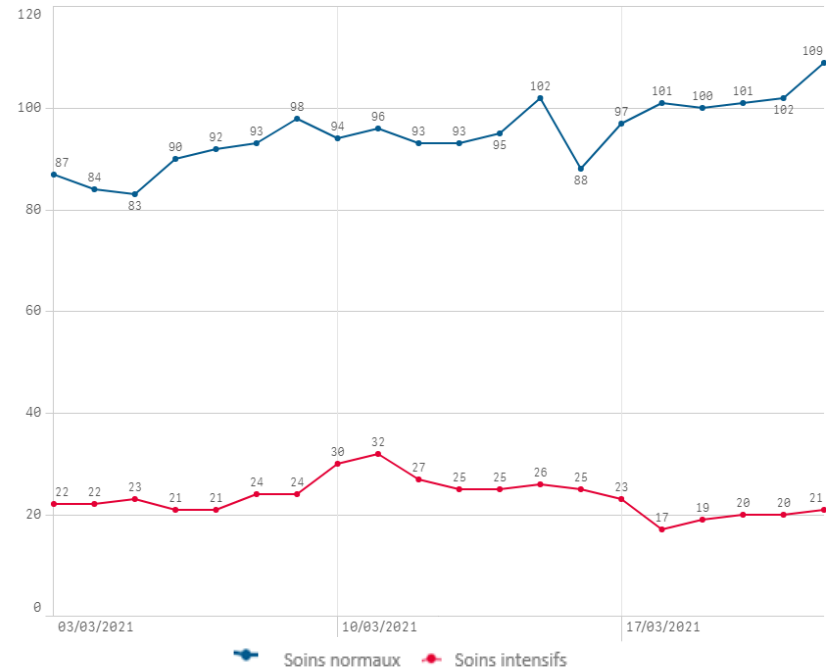
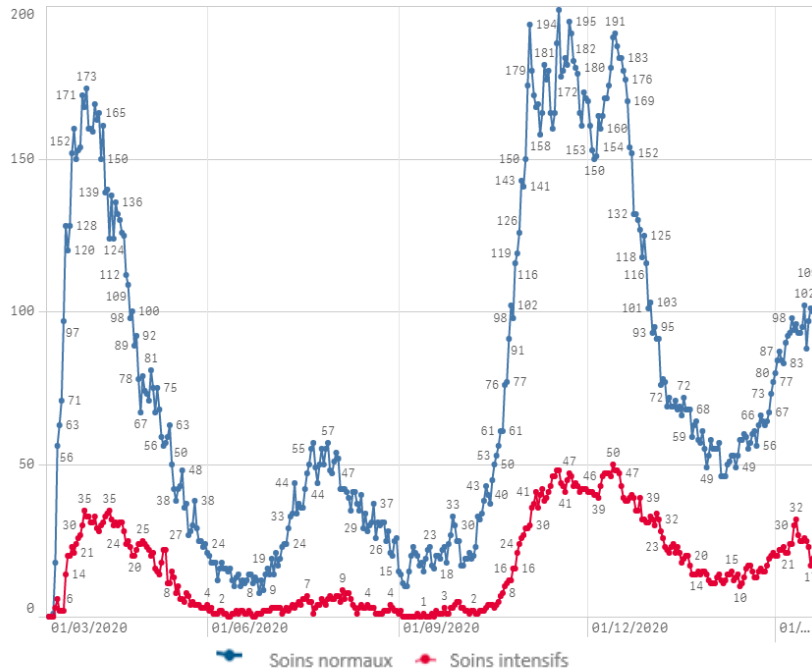
	Journée du 22.03.2021
Taux de positivité sur tous les tests effectués	1,63
Taux de positivité sur les tests effectués sur ordonnance et dans le cadre du contact tracing	4,01
Taux de positivité sur les tests effectués dans le cadre du LST	0,35



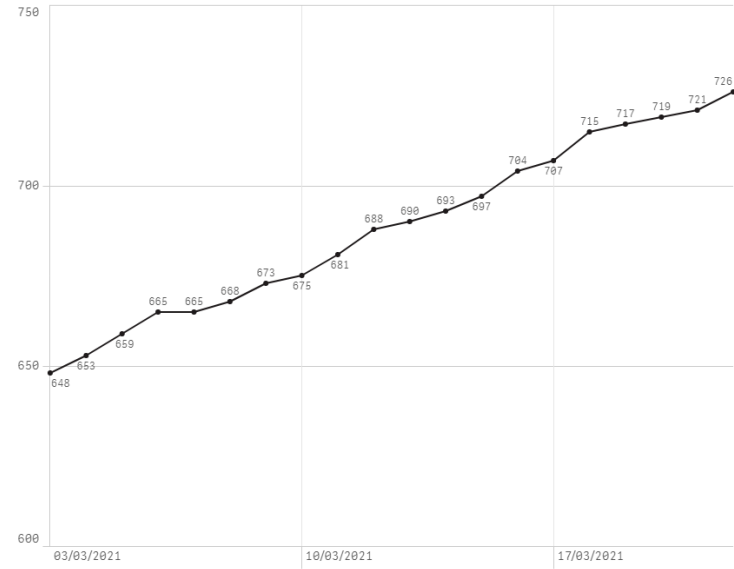
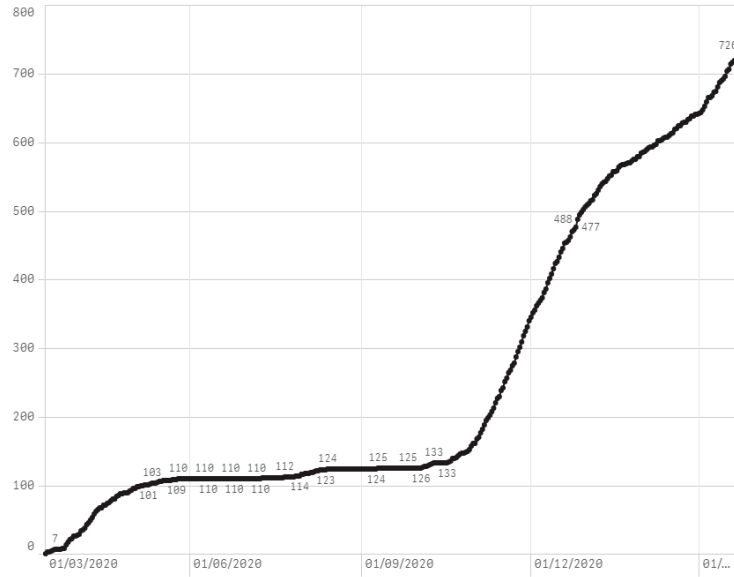
## Nombre de personnes testées positives au COVID-19



## Hospitalisations



## Décès



## Taux de positivité

