

CORONAVIRUS – RAPPORT JOURNALIER

- TESTING PCR -

JOURNÉE DU 24.03.2021

	Nombre total	Par 100.000 habitants ¹
Nombre de tests PCR Effectués	11 753	1 877
sur ordonnance	3 198	511
dans le cadre du Large Scale Testing ² et autres ³	6 897	1 102
via un voucher aéroport ⁴	0	0
dans le cadre du Contact Tracing	1 658	265
Personnes testées positives à la COVID-19	298	47,60
sur ordonnance	95	15,17
dans le cadre du Large Scale Testing ² et autres ³	29	4,63
via un voucher aéroport ⁴	0	0,00
dans le cadre du Contact Tracing ⁵	174	27,79

TOTAL

	Nombre total	Par 100.000 habitants ¹
Nombre de tests PCR Effectués	2 342 279	374 101
sur ordonnance	635 612	101 518
dans le cadre du Large Scale Testing ² et autres ³	1 393 999	222 645
via un voucher aéroport ⁴	70 747	11 299
dans le cadre du Contact Tracing	241 921	38 639
Personnes testées positives à la COVID-19	60 205	9 615,75
sur ordonnance	25 246	4 032,21
dans le cadre du Large Scale Testing ² et autres ³	6 162	984,18
via un voucher aéroport ⁴	648	103,50
dans le cadre du Contact Tracing ⁵	28 149	4 495,87

¹ Calculé sur base des résidents

² Premier test effectué le 19/05/2020

³ Autres: touristes entrants, déplacements vers l'étranger

⁴ Premier test effectué le 29/05/2020

⁵ Il s'agit de personnes déjà mises en quarantaine

- HOSPITALISATIONS -

	Journée du 24.03.2021
Hospitalisations de patients Covid confirmés en soins normaux (SN)	104
Hospitalisations de patients Covid suspects en soins normaux (SN)	6
Hospitalisations de patients Covid en isolement en soins normaux (SN)*	14
Hospitalisations de patients Covid confirmés en soins intensifs (SI)	20
Hospitalisations de patients Covid suspects en soins intensifs (SI)	0
Hospitalisations de patients Covid en isolement en soins intensifs (SI)*	2

* Les patients Covid-19 en isolement sont des patients dont le motif d'hospitalisation n'est pas "Covid-19", mais qui ont une PCR SARS-COV-2 positive et bénéficient de mesures d'isolement.

- VACCINATIONS -

	Journée du 24.03.2021	Total
Personnes vaccinées - Dose 1	1 720	61 026
Personnes vaccinées - Dose 2	615	19 302
Total des doses administrées	2 335	80 328

	Journée du 24.03.2021 Dose 1	Journée du 24.03.2021 Dose 2	Total
Nombre de doses administrées par site	1 720	615	80 328
au Centre de vaccination VICTOR HUGO - Limpertsberg	685	76	23 951
au Centre de vaccination Esch/Belval	454	112	10 095
au Centre de vaccination Mondorf	234	1	5 222
au Centre de vaccination Ettelbruck	293	1	7 542
par les équipes mobiles	52	125	17 163
dans les hôpitaux	2	300	16 355

- DÉCÈS -

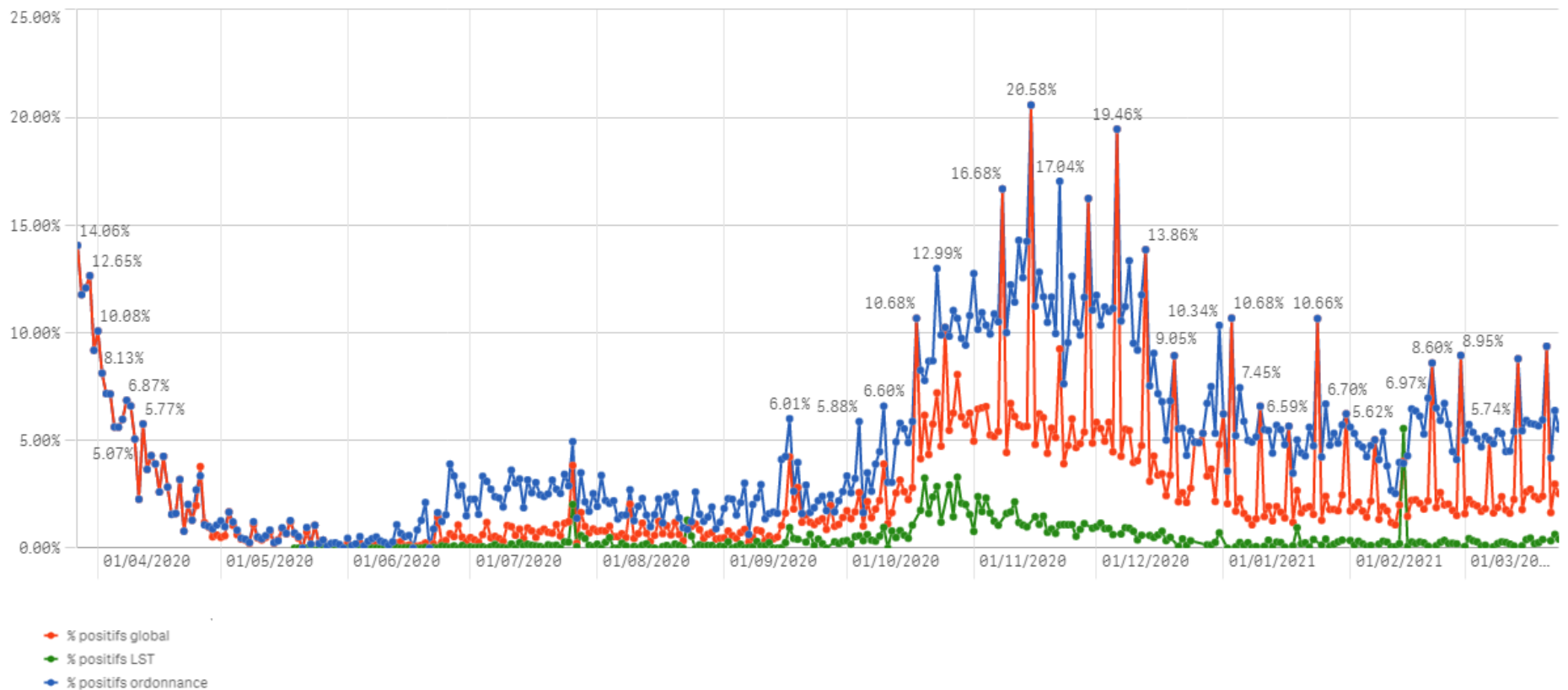
	Journée du 24.03.2021	Total
Nombre de décès	8	736

- SUIVI DE LA PANDÉMIE -

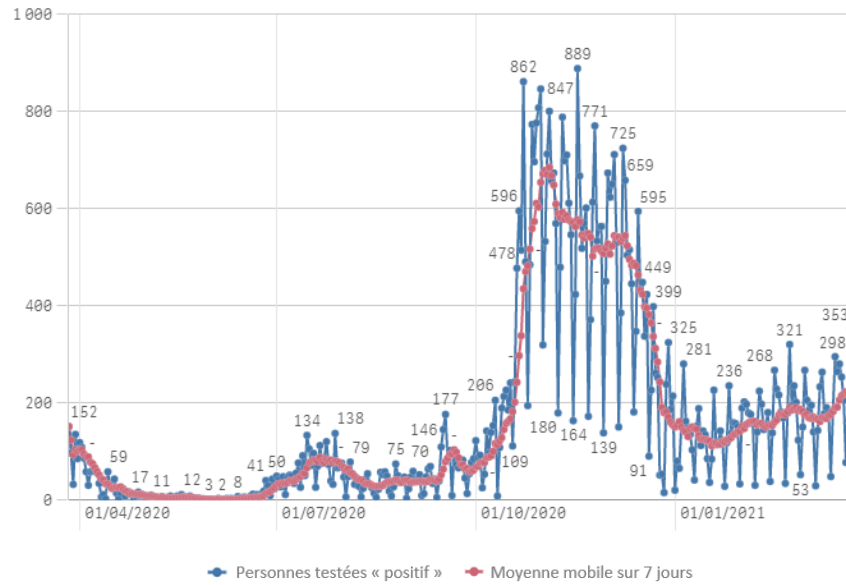
	Journée du 24.03.2021
Nombre d'infections actives	3 425
Nombre de personnes guéries	56 044
Taux de reproduction effectif (RT eff)	1,09

- TAUX DE POSITIVITÉ -

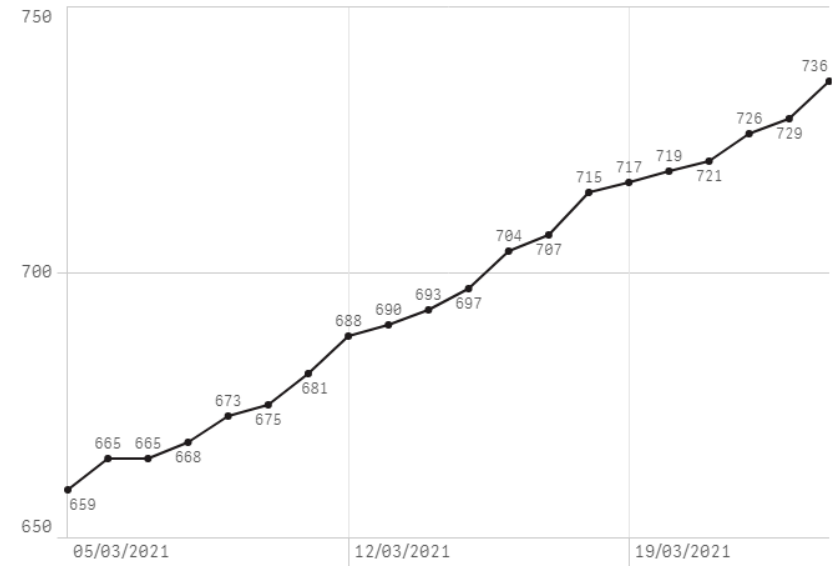
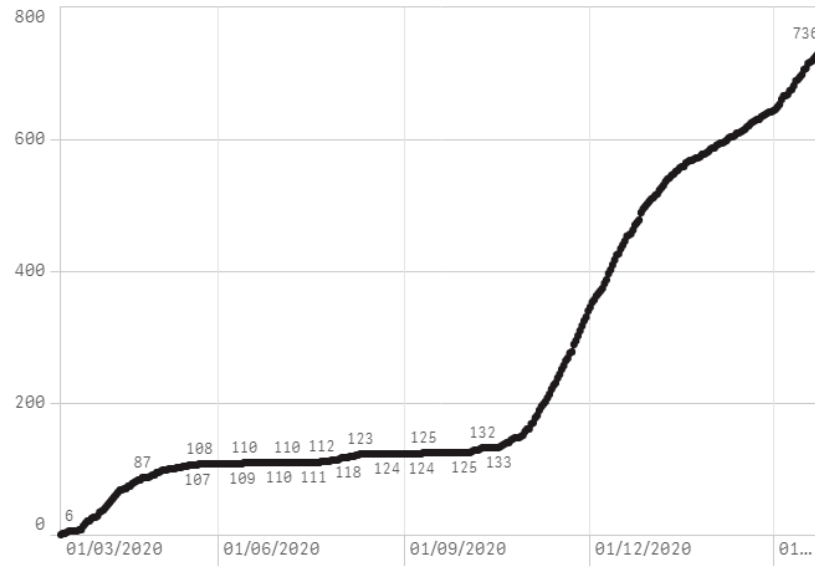
	Journée du 24.03.2021
Taux de positivité sur tous les tests effectués	2,54
Taux de positivité sur les tests effectués sur ordonnance et dans le cadre du contact tracing	5,54
Taux de positivité sur les tests effectués dans le cadre du LST	0,42



Nombre de personnes testées positives au COVID-19



Décès



Taux de positivité

