

CORONAVIRUS – RAPPORT JOURNALIER

- TESTING PCR -

JOURNÉE DU 25.03.2021

| | Nombre total | Par 100.000 habitants ¹ |
|--|---------------|------------------------------------|
| Nombre de tests PCR Effectués | 11 569 | 1 848 |
| sur ordonnance | 3 418 | 546 |
| dans le cadre du Large Scale Testing ² et autres ³ | 6 769 | 1 081 |
| via un voucher aéroport ⁴ | 0 | 0 |
| dans le cadre du Contact Tracing | 1 382 | 221 |
| Personnes testées positives à la COVID-19 | 260 | 41.53 |
| sur ordonnance | 65 | 10,38 |
| dans le cadre du Large Scale Testing ² et autres ³ | 16 | 2,56 |
| via un voucher aéroport ⁴ | 0 | 0,00 |
| dans le cadre du Contact Tracing ⁵ | 179 | 28,59 |

TOTAL

| | Nombre total | Par 100.000 habitants ¹ |
|--|------------------|------------------------------------|
| | 2 353 848 | 375 949 |
| | 639 015 | 102 061 |
| | 1 400 752 | 223 724 |
| | 70 747 | 11 299 |
| | 243 334 | 38 865 |
| | 60 465 | 9 657,28 |
| | 25 306 | 4 041,79 |
| | 6 176 | 986,41 |
| | 648 | 103,50 |
| | 28 335 | 4 525,58 |

¹ Calculé sur base des résidents

² Premier test effectué le 19/05/2020

³ Autres: touristes entrants, déplacements vers l'étranger

⁴ Premier test effectué le 29/05/2020

⁵ Il s'agit de personnes déjà mises en quarantaine

- HOSPITALISATIONS -

| | Journée du 25.03.2021 |
|--|-----------------------|
| Hospitalisations de patients Covid confirmés en soins normaux (SN) | 105 |
| Hospitalisations de patients Covid suspects en soins normaux (SN) | 5 |
| Hospitalisations de patients Covid en isolement en soins normaux (SN)* | 18 |
| Hospitalisations de patients Covid confirmés en soins intensifs (SI) | 19 |
| Hospitalisations de patients Covid suspects en soins intensifs (SI) | 0 |
| Hospitalisations de patients Covid en isolement en soins intensifs (SI)* | 2 |

* Les patients Covid-19 en isolement sont des patients dont le motif d'hospitalisation n'est pas "Covid-19", mais qui ont une PCR SARS-COV-2 positive et bénéficient de mesures d'isolement.

- VACCINATIONS -

| | Journée du 25.03.2021 | Total |
|------------------------------|-----------------------|---------------|
| Personnes vaccinées - Dose 1 | 1 788 | 62 812 |
| Personnes vaccinées - Dose 2 | 537 | 19 841 |
| Total des doses administrées | 2 325 | 82 653 |

| | Journée du 25.03.2021 Dose 1 | Journée du 25.03.2021 Dose 2 | Total |
|--|---------------------------------|---------------------------------|---------------|
| Nombre de doses administrées par site | 1 788 | 537 | 82 653 |
| au Centre de vaccination VICTOR HUGO - Limpertsberg | 725 | 152 | 24 828 |
| au Centre de vaccination Esch/Belval | 403 | 117 | 10 615 |
| au Centre de vaccination Mondorf | 262 | 30 | 5 515 |
| au Centre de vaccination Ettelbruck | 338 | 59 | 7 939 |
| par les équipes mobiles | 57 | 69 | 17 291 |
| dans les hôpitaux | 3 | 110 | 16 465 |

- DÉCÈS -

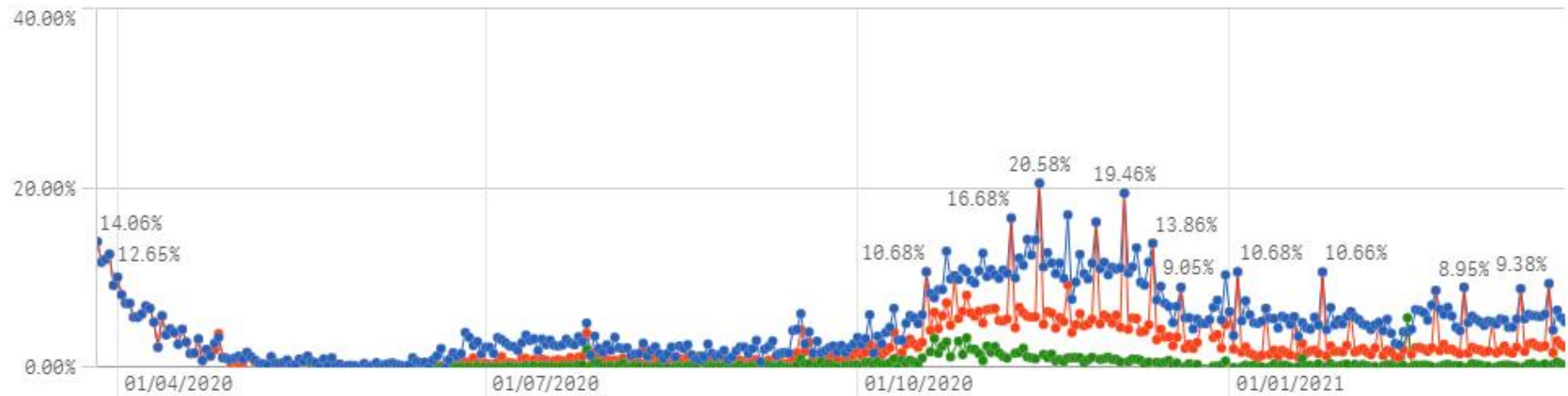
| | Journée du 25.03.2021 | Total |
|-----------------|-----------------------|-------|
| Nombre de décès | 2 | 738 |

- SUIVI DE LA PANDÉMIE -

| | Journée du 25.03.2021 |
|--|-----------------------|
| Nombre d'infections actives | 3 409 |
| Nombre de personnes guéries | 56 318 |
| Taux de reproduction effectif (RT eff) | 1,08 |

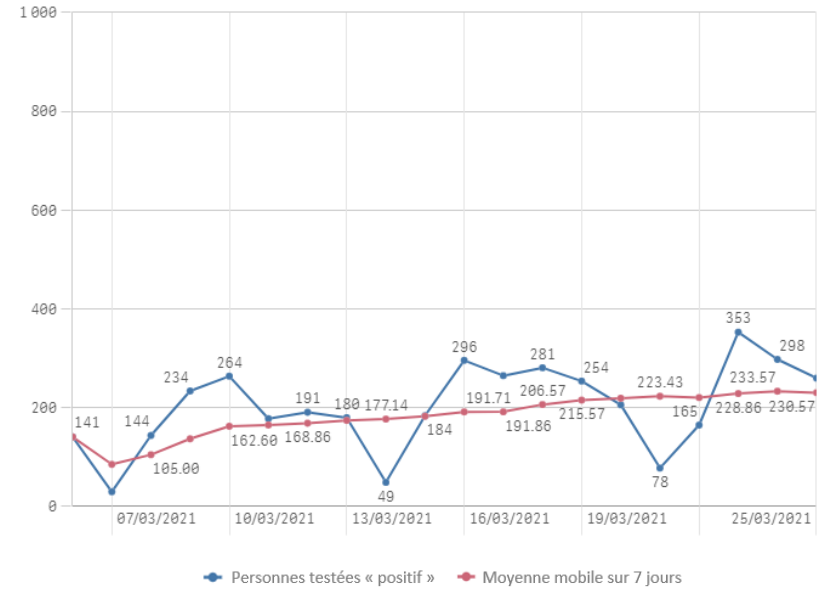
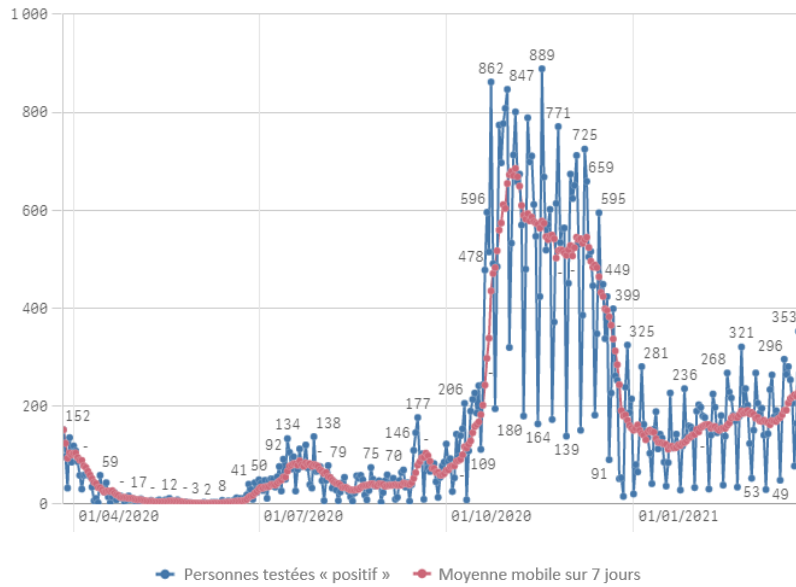
- TAUX DE POSITIVITÉ -

| | Journée du 25.03.2021 |
|---|-----------------------|
| Taux de positivité sur tous les tests effectués | 2,25 |
| Taux de positivité sur les tests effectués sur ordonnance et dans le cadre du contact tracing | 5,08 |
| Taux de positivité sur les tests effectués dans le cadre du LST | 0,24 |

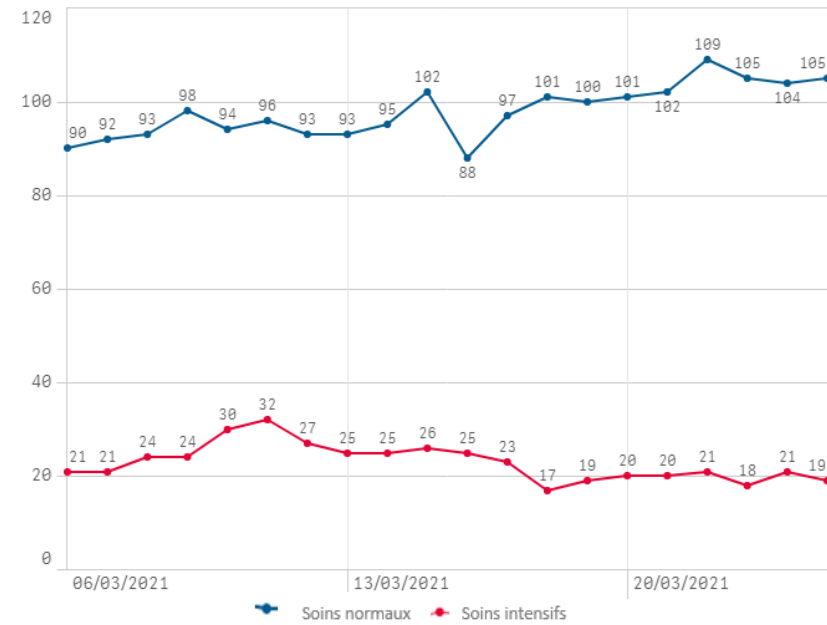
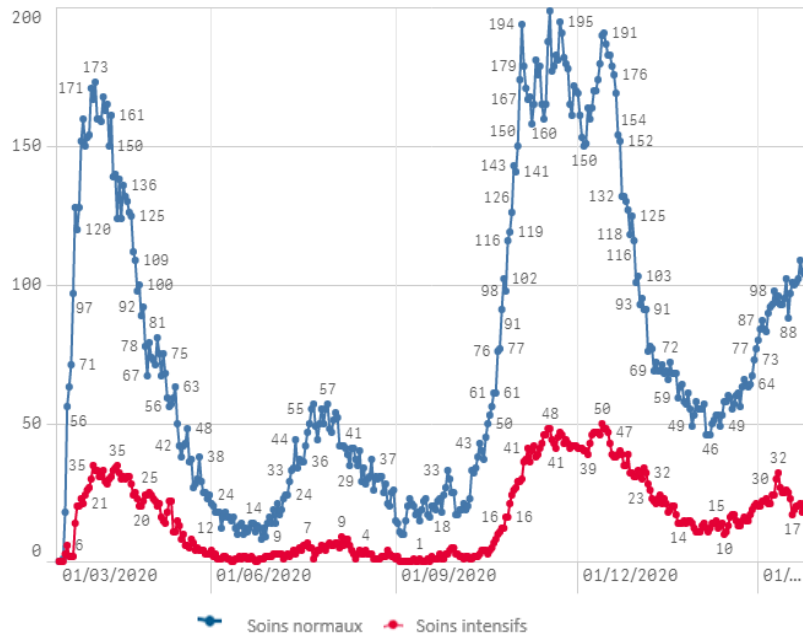


- % positifs global
- % positifs LST
- % positifs ordonnance

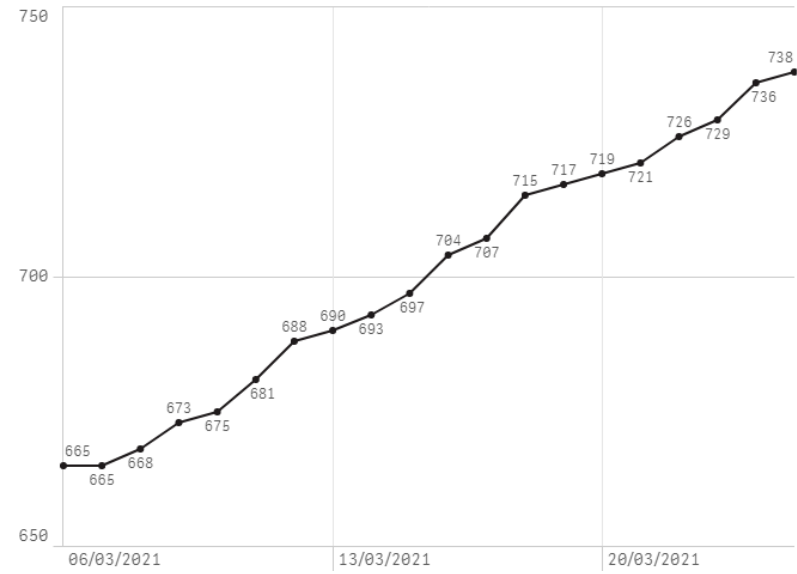
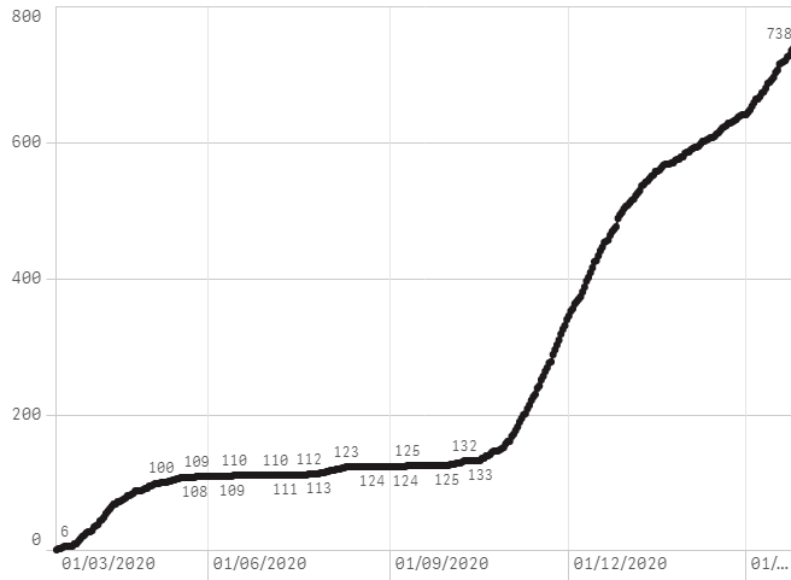
Nombre de personnes testées positives au COVID-19



Hospitalisations



Décès



Taux de positivité

