

CORONAVIRUS – RAPPORT JOURNALIER

- TESTING PCR -

JOURNÉE DU 28.03.2021

	Nombre total	Par 100.000 habitants ¹
Nombre de tests PCR Effectués	488	78
sur ordonnance	449	72
dans le cadre du Large Scale Testing ² et autres ³	0	0
via un voucher aéroport ⁴	0	0
dans le cadre du Contact Tracing	39	6
Personnes testées positives à la COVID-19	26	4,15
sur ordonnance	16	2,56
dans le cadre du Large Scale Testing ² et autres ³	0	0,00
via un voucher aéroport ⁴	0	0,00
dans le cadre du Contact Tracing ⁵	10	1,60

TOTAL

Nombre total	Par 100.000 habitants ¹
2 375 739	379 446
645 725	103 133
1 413 318	225 731
70 747	11 299
245 949	39 282
61 073	9 754,39
25 534	4 078,21
6 207	991,36
648	103,50
28 684	4 581,32

¹ Calculé sur base des résidents

² Premier test effectué le 19/05/2020

³ Autres: touristes entrants, déplacements vers l'étranger

⁴ Premier test effectué le 29/05/2020

⁵ Il s'agit de personnes déjà mises en quarantaine

- HOSPITALISATIONS -

	Journée du 28.03.2021
Hospitalisations de patients Covid confirmés en soins normaux (SN)	107
Hospitalisations de patients Covid suspects en soins normaux (SN)	10
Hospitalisations de patients Covid en isolement en soins normaux (SN)*	18
Hospitalisations de patients Covid confirmés en soins intensifs (SI)	22
Hospitalisations de patients Covid suspects en soins intensifs (SI)	1
Hospitalisations de patients Covid en isolement en soins intensifs (SI)*	2

* Les patients Covid-19 en isolement sont des patients dont le motif d'hospitalisation n'est pas "Covid-19", mais qui ont une PCR SARS-COV-2 positive et bénéficient de mesures d'isolement.

- VACCINATIONS -

	Journée du 28.03.2021	Total
Personnes vaccinées - Dose 1	0	65 851
Personnes vaccinées - Dose 2	0	20 705
Total des doses administrées	0	86 556

	Journée du 28.03.2021 Dose 1	Journée du 28.03.2021 Dose 2	Total
Nombre de doses administrées par site	0	0	86 556
au Centre de vaccination VICTOR HUGO - Limpertsberg	0	0	26 236
au Centre de vaccination Esch/Belval	0	0	11 756
au Centre de vaccination Mondorf	0	0	5 968
au Centre de vaccination Ettelbruck	0	0	8 662
par les équipes mobiles	0	0	17 386
dans les hôpitaux	0	0	16 548

- DÉCÈS -

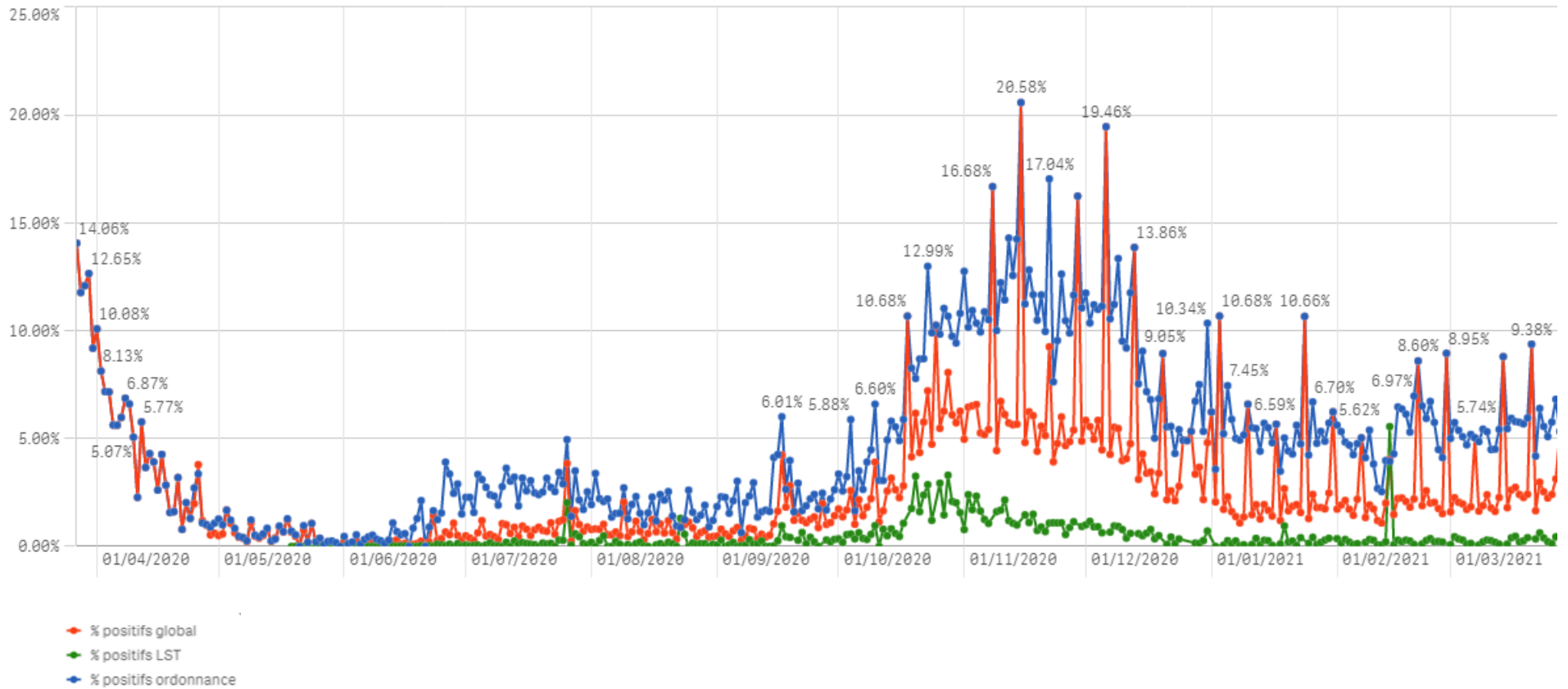
	Journée du 28.03.2021	Total
Nombre de décès	3	741

- SUIVI DE LA PANDÉMIE -

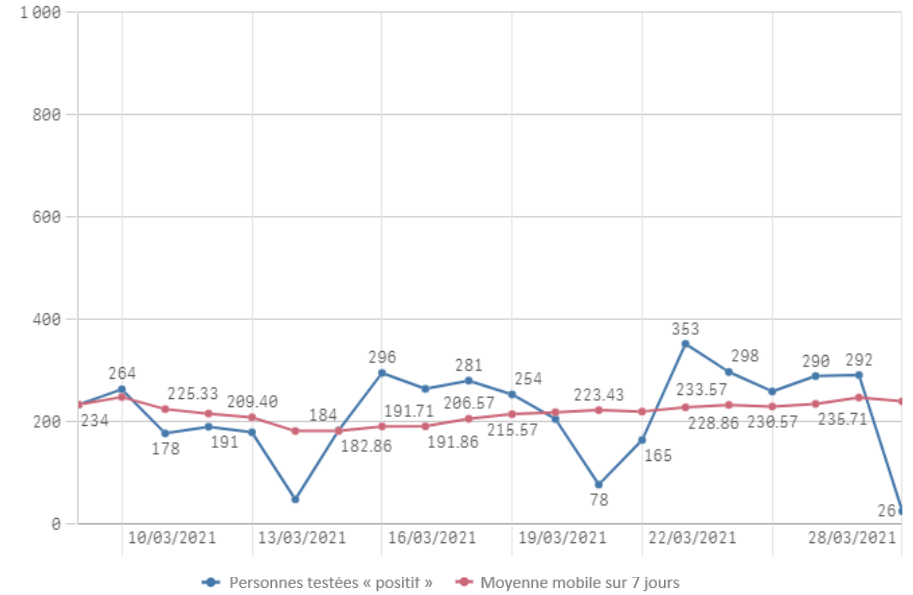
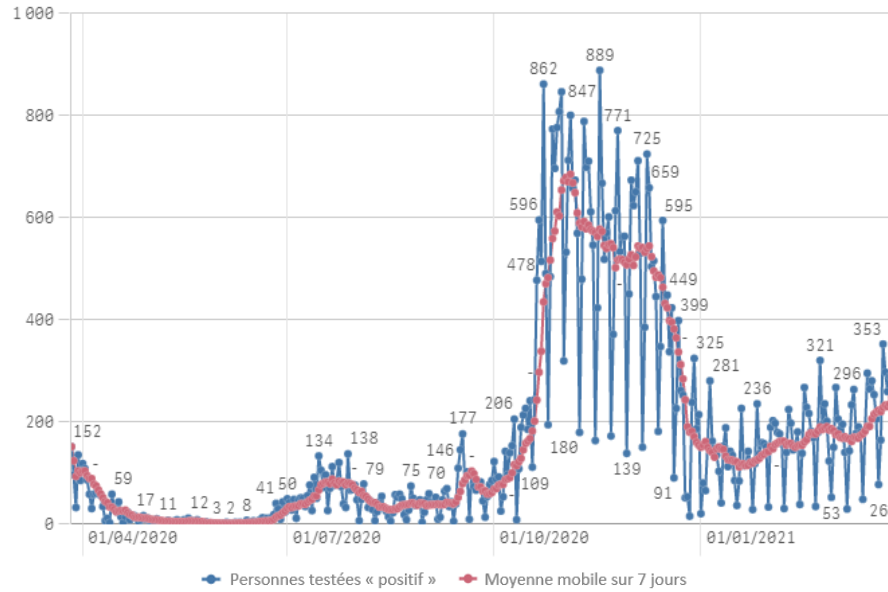
	Journée du 28.03.2021
Nombre d'infections actives	3 468
Nombre de personnes guéries	56 864
Taux de reproduction effectif (RT eff)	1,12

- TAUX DE POSITIVITÉ -

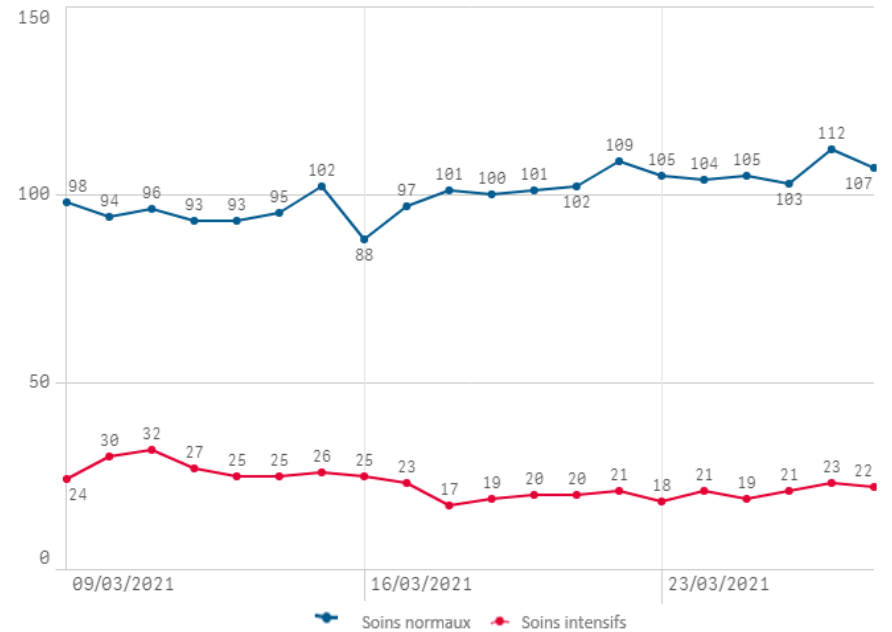
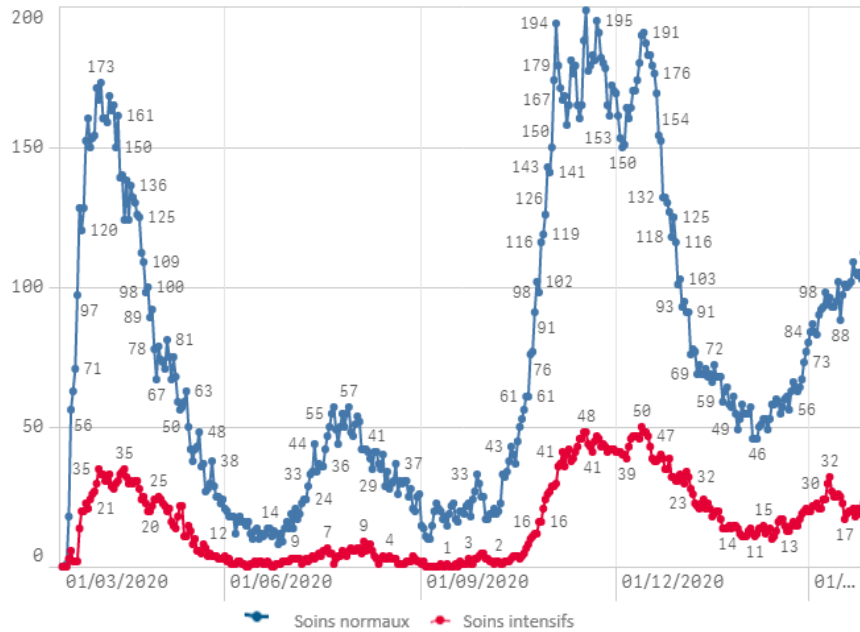
	Journée du 28.03.2021
Taux de positivité sur tous les tests effectués	5,34
Taux de positivité sur les tests effectués sur ordonnance et dans le cadre du contact tracing	5,34
Taux de positivité sur les tests effectués dans le cadre du LST	0,00



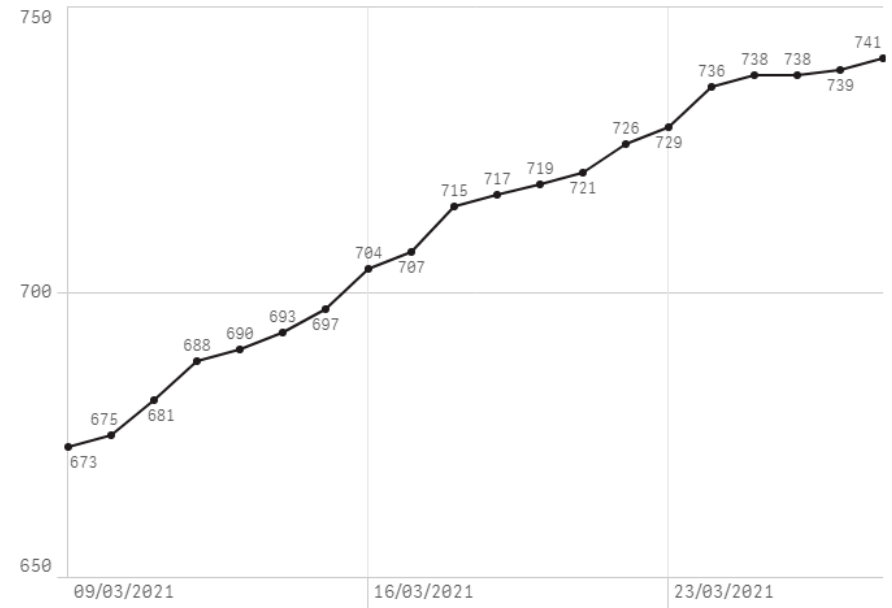
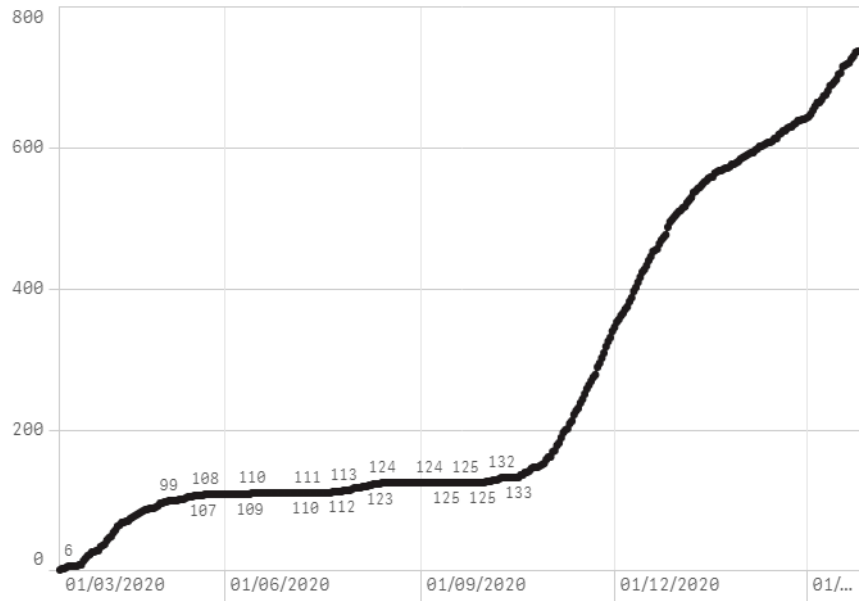
Nombre de personnes testées positives au COVID-19



Hospitalisations



Décès



Taux de positivité

