

CORONAVIRUS – RAPPORT JOURNALIER

- TESTING PCR -

JOURNÉE DU 29.03.2021

	Nombre total	Par 100.000 habitants ¹
Nombre de tests PCR Effectués	10 249	1 637
sur ordonnance	2 576	411
dans le cadre du Large Scale Testing ² et autres ³	6 310	1 008
via un voucher aéroport ⁴	0	0
dans le cadre du Contact Tracing	1 363	218
Personnes testées positives à la COVID-19	182	29,07
sur ordonnance	56	8,94
dans le cadre du Large Scale Testing ² et autres ³	7	1,12
via un voucher aéroport ⁴	0	0,00
dans le cadre du Contact Tracing ⁵	119	19,01

TOTAL

	Nombre total	Par 100.000 habitants ¹
	2 385 988	381 082
	648 286	103 542
	1 419 614	226 736
	70 747	11 299
	247 341	39 505
	61 255	9 783,46
	25 585	4 086,36
	6 212	992,16
	648	103,50
	28 810	4 601,44

¹ Calculé sur base des résidents

² Premier test effectué le 19/05/2020

³ Autres: touristes entrants, déplacements vers l'étranger

⁴ Premier test effectué le 29/05/2020

⁵ Il s'agit de personnes déjà mises en quarantaine

- HOSPITALISATIONS -

	Journée du 29.03.2021
Hospitalisations de patients Covid confirmés en soins normaux (SN)	112
Hospitalisations de patients Covid suspects en soins normaux (SN)	21
Hospitalisations de patients Covid en isolement en soins normaux (SN)*	19
Hospitalisations de patients Covid confirmés en soins intensifs (SI)	25
Hospitalisations de patients Covid suspects en soins intensifs (SI)	0
Hospitalisations de patients Covid en isolement en soins intensifs (SI)*	2

* Les patients Covid-19 en isolement sont des patients dont le motif d'hospitalisation n'est pas "Covid-19", mais qui ont une PCR SARS-COV-2 positive et bénéficient de mesures d'isolement.

- VACCINATIONS -

	Journée du 28.03.2021	Total
Personnes vaccinées - Dose 1	2 763	68 613
Personnes vaccinées - Dose 2	365	21 071
Total des doses administrées	3 128	89 684

	Journée du 28.03.2021 Dose 1	Journée du 28.03.2021 Dose 2	Total
Nombre de doses administrées par site	2 763	365	89 684
au Centre de vaccination VICTOR HUGO - Limpertsberg	938	83	27 257
au Centre de vaccination Esch/Belval	843	73	12 672
au Centre de vaccination Mondorf	471	42	6 481
au Centre de vaccination Ettelbruck	405	75	9 141
par les équipes mobiles	1	32	17 419
dans les hôpitaux	105	60	16 714

- DÉCÈS -

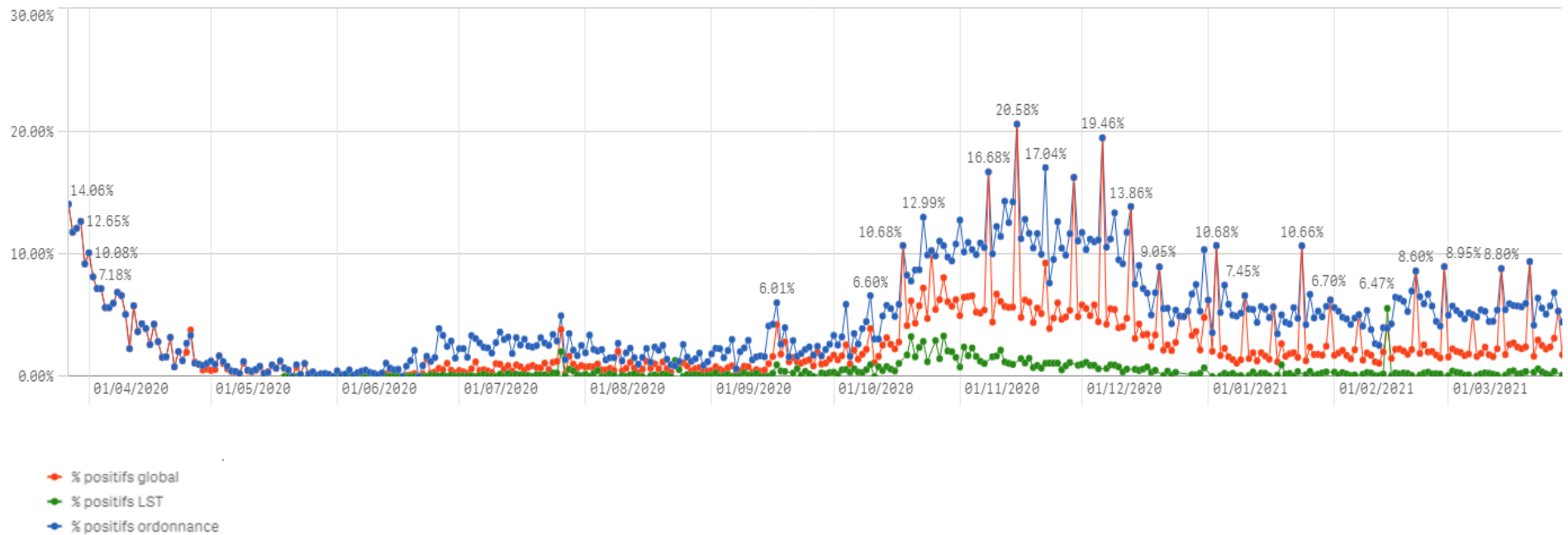
	Journée du 28.03.2021	Total
Nombre de décès	2	743

- SUIVI DE LA PANDÉMIE -

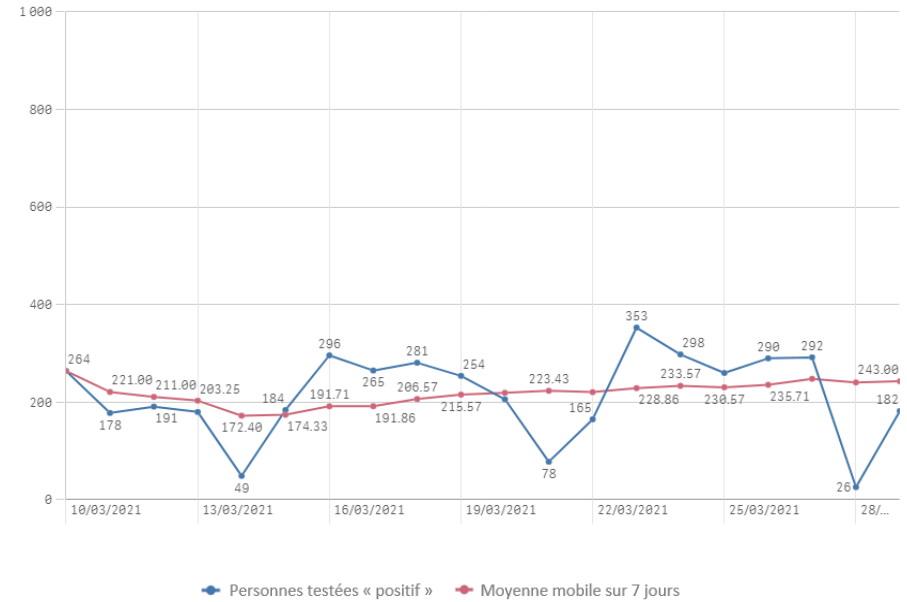
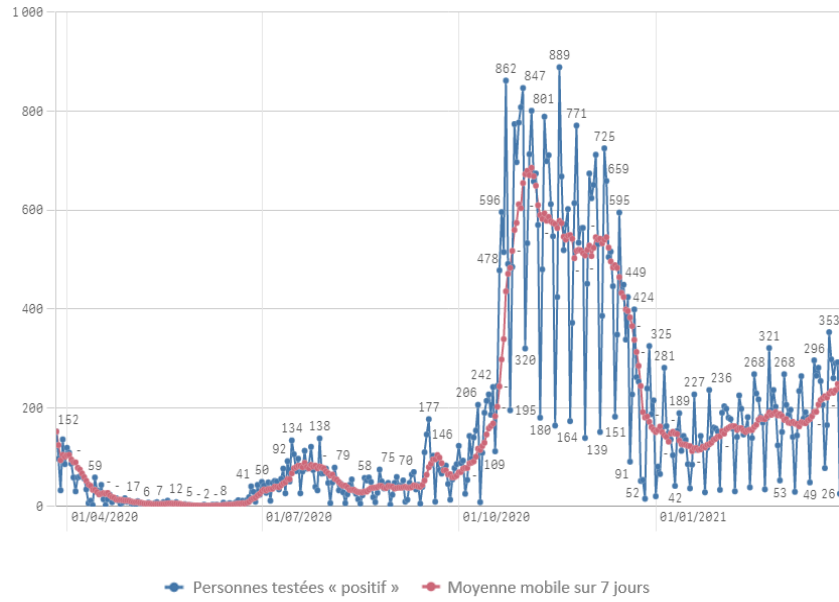
	Journée du 28.03.2021
Nombre d'infections actives	3 609
Nombre de personnes guéries	56 903
Taux de reproduction effectif (RT eff)	1,02

- TAUX DE POSITIVITÉ -

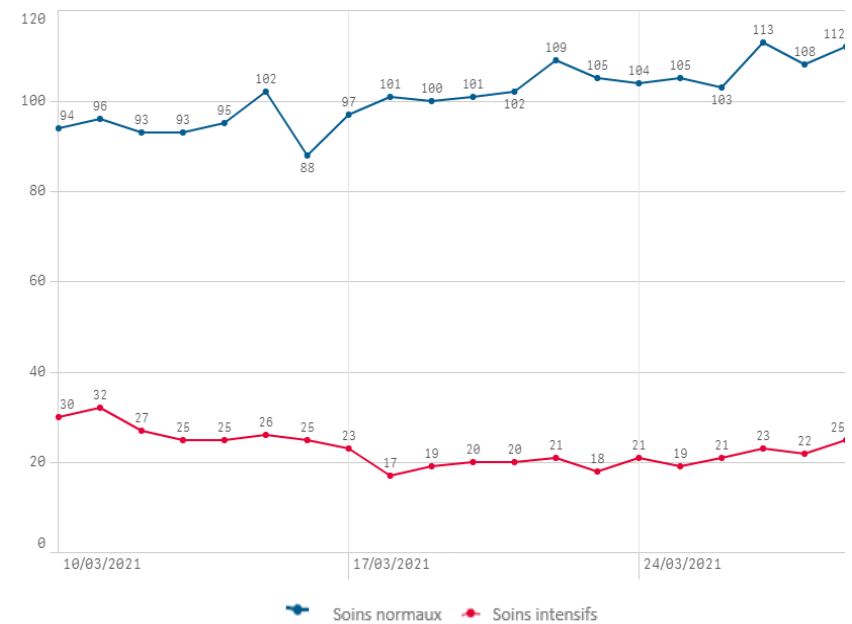
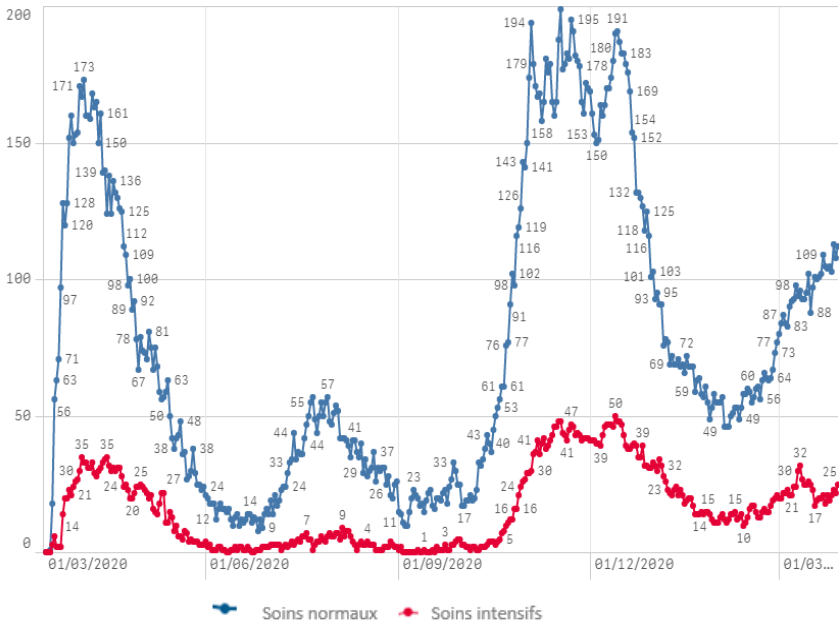
	Journée du 28.03.2021
Taux de positivité sur tous les tests effectués	1,78
Taux de positivité sur les tests effectués sur ordonnance et dans le cadre du contact tracing	4,44
Taux de positivité sur les tests effectués dans le cadre du LST	0,11



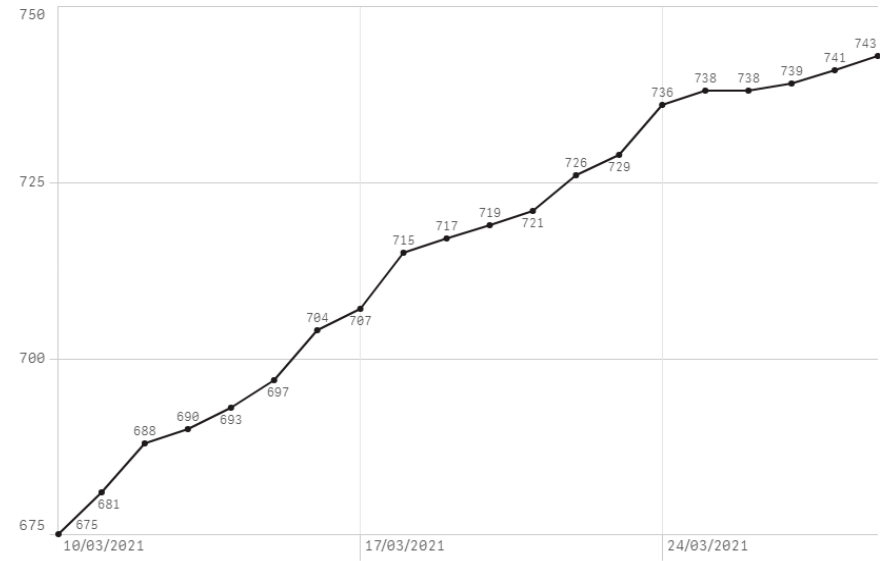
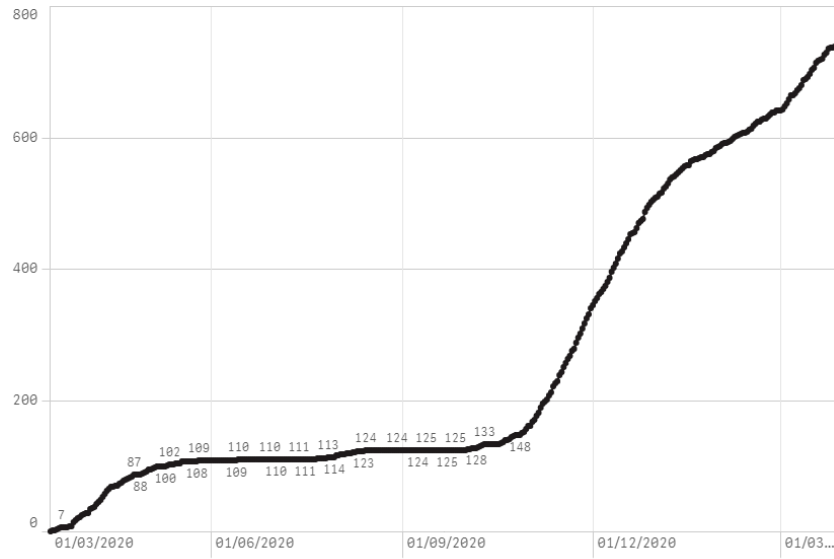
Nombre de personnes testées positives au COVID-19



Hospitalisations



Décès



Taux de positivité

