

CORONAVIRUS – RAPPORT JOURNALIER

- TESTING PCR -

JOURNÉE DU 31.03.2021

	Nombre total	Par 100.000 habitants ¹
Nombre de tests PCR Effectués	12 486	1 994
sur ordonnance	4 240	677
dans le cadre du Large Scale Testing ² et autres ³	6 470	1 033
via un voucher aéroport ⁴	0	0
dans le cadre du Contact Tracing	1 776	284
Personnes testées positives à la COVID-19	238	38,01
sur ordonnance	83	13,26
dans le cadre du Large Scale Testing ² et autres ³	17	2,72
via un voucher aéroport ⁴	0	0,00
dans le cadre du Contact Tracing ⁵	138	22,04

TOTAL

	Nombre total	Par 100.000 habitants ¹
	2 411 839	385 211
	656 055	104 783
	1 433 805	229 003
	70 747	11 299
	251 232	40 126
	61 881	9 883,44
	25 772	4 116,22
	6 260	999,83
	648	103,50
	29 201	4 663,89

¹ Calculé sur base des résidents

² Premier test effectué le 19/05/2020

³ Autres: touristes entrants, déplacements vers l'étranger

⁴ Premier test effectué le 29/05/2020

⁵ Il s'agit de personnes déjà mises en quarantaine

- HOSPITALISATIONS -

	Journée du 31.03.2021
Hospitalisations de patients Covid confirmés en soins normaux (SN)	116
Hospitalisations de patients Covid suspects en soins normaux (SN)	5
Hospitalisations de patients Covid en isolement en soins normaux (SN)*	19
Hospitalisations de patients Covid confirmés en soins intensifs (SI)	29 +1 patient du Grand Est
Hospitalisations de patients Covid suspects en soins intensifs (SI)	1
Hospitalisations de patients Covid en isolement en soins intensifs (SI)*	1

* Les patients Covid-19 en isolement sont des patients dont le motif d'hospitalisation n'est pas "Covid-19", mais qui ont une PCR SARS-COV-2 positive et bénéficient de mesures d'isolement.

- VACCINATIONS -

	Journée du 31.03.2021	Total
Personnes vaccinées - Dose 1	2 240	73 152
Personnes vaccinées - Dose 2	842	22 505
Total des doses administrées	3 082	95 657

	Journée du 31.03.2021 Dose 1	Journée du 31.03.2021 Dose 2	Total
Nombre de doses administrées par site	2 240	842	95 657
au Centre de vaccination VICTOR HUGO - Limpertsberg	726	262	29 215
au Centre de vaccination Esch/Belval	692	200	14 318
au Centre de vaccination Mondorf	273	94	7 332
au Centre de vaccination Ettelbruck	463	151	10 396
par les équipes mobiles	30	45	17 504
dans les hôpitaux	56	90	16 892

- DÉCÈS -

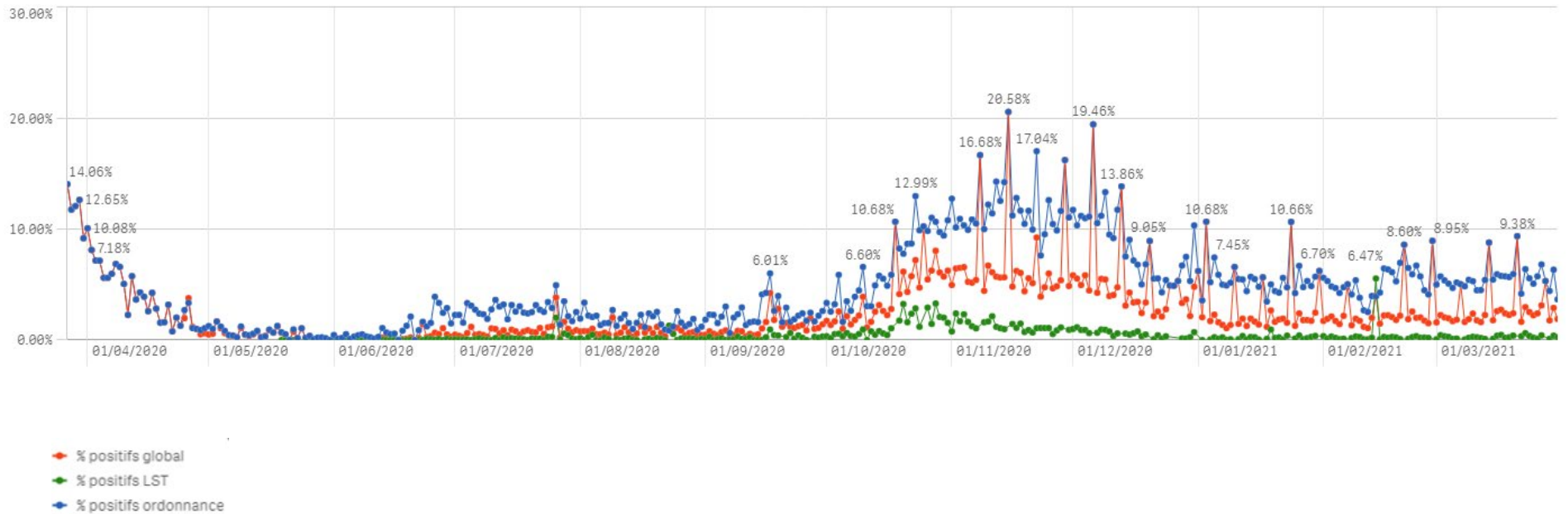
	Journée du 31.03.2021	Total
Nombre de décès	3	749

- SUIVI DE LA PANDÉMIE -

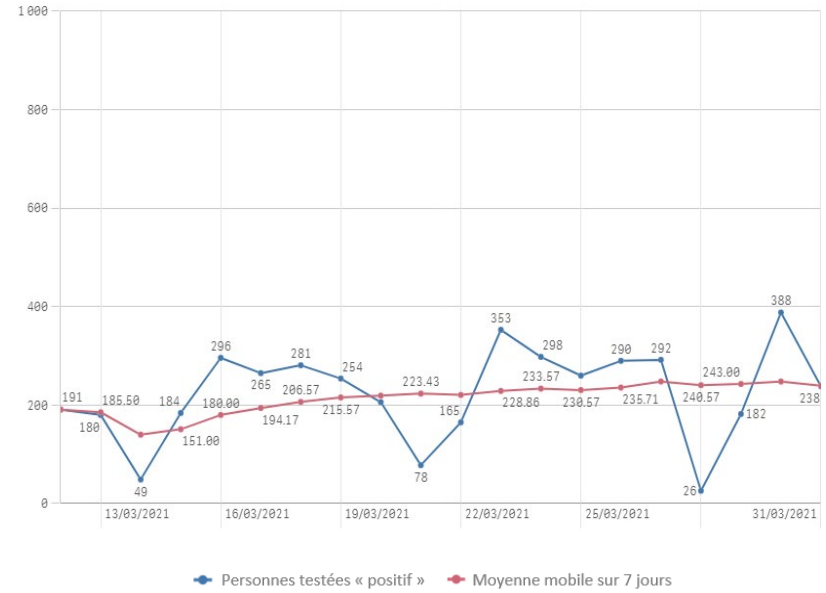
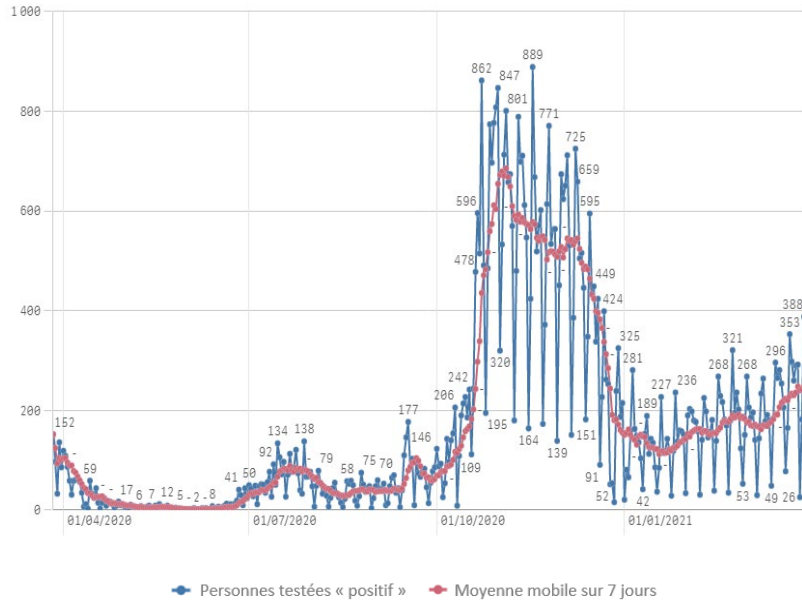
	Journée du 31.03.2021
Nombre d'infections actives	3 766
Nombre de personnes guéries	57 366
Taux de reproduction effectif (RT eff)	1,05

- TAUX DE POSITIVITÉ -

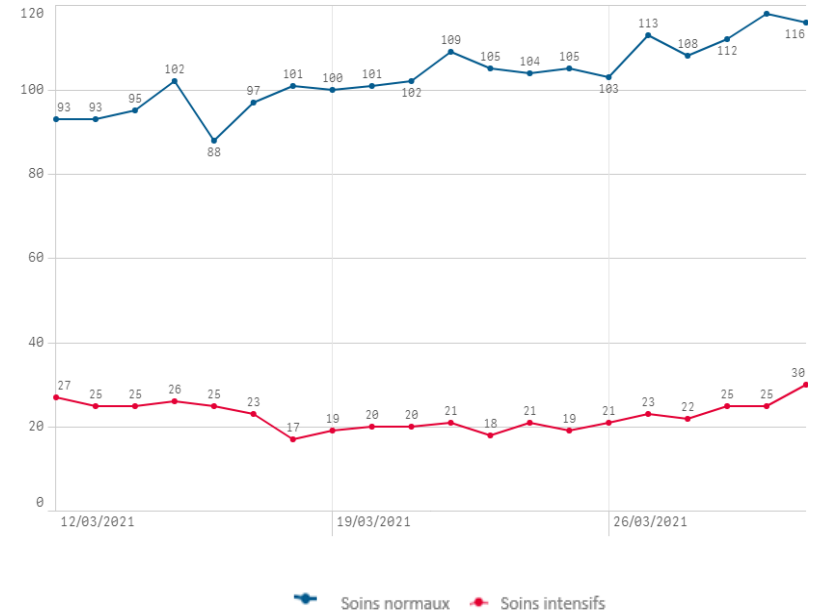
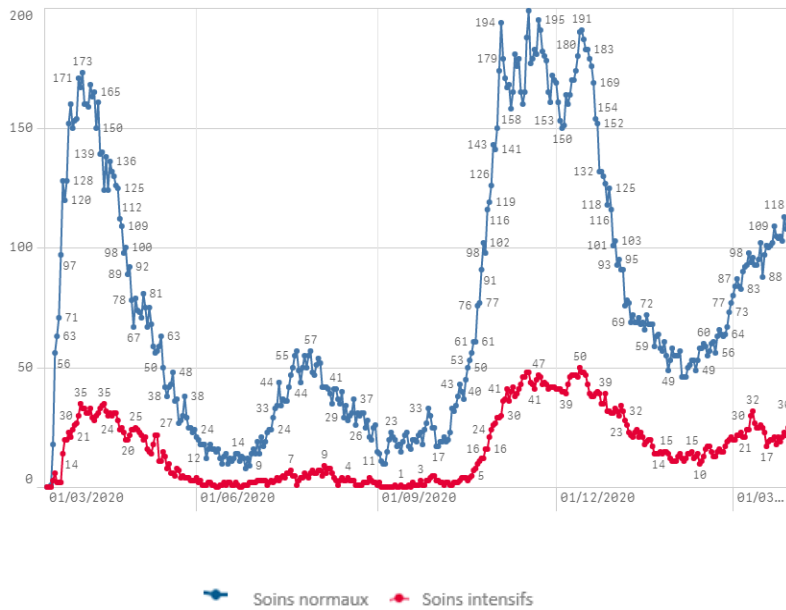
	Journée du 31.03.2021
Taux de positivité sur tous les tests effectués	1,91
Taux de positivité sur les tests effectués sur ordonnance et dans le cadre du contact tracing	3,67
Taux de positivité sur les tests effectués dans le cadre du LST	0,26



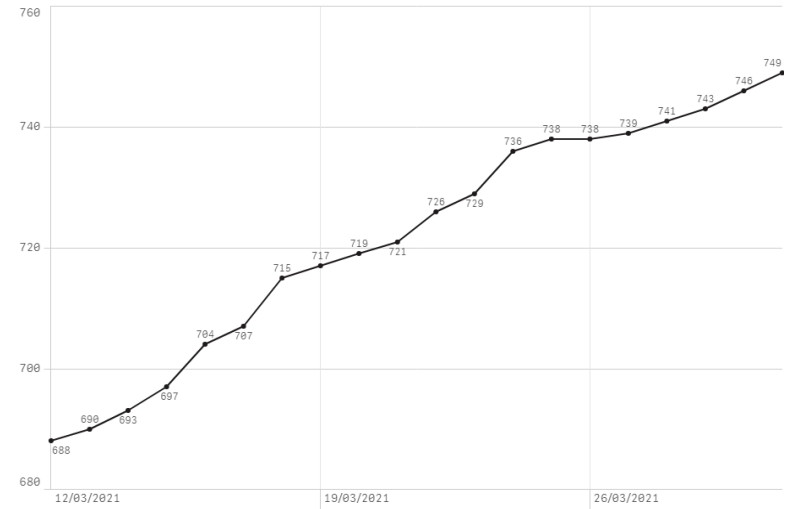
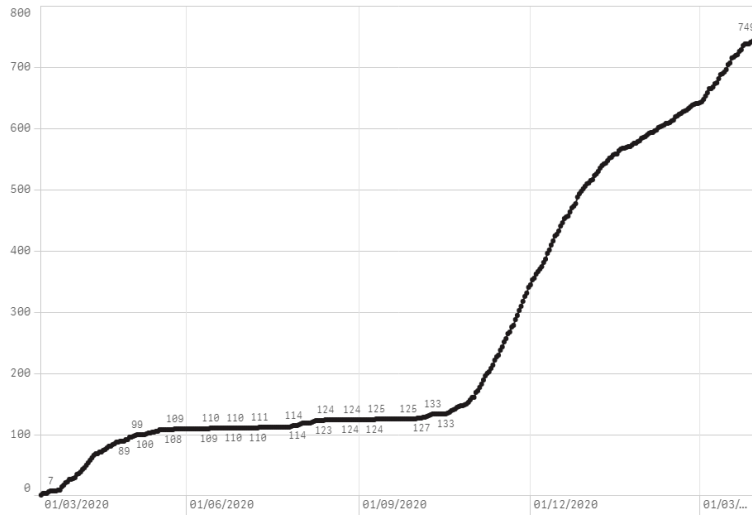
Nombre de personnes testées positives au COVID-19



Hospitalisations



Décès



Taux de positivité

