

CORONAVIRUS – RAPPORT JOURNALIER

- TESTING PCR -

JOURNÉE DU 06.04.2021

	Nombre total	Par 100.000 habitants ¹
Nombre de tests PCR Effectués	8 457	1 351
sur ordonnance	2 727	436
dans le cadre du Large Scale Testing ² et autres ³	4 564	729
via un voucher aéroport ⁴	0	0
dans le cadre du Contact Tracing	1 166	186
Personnes testées positives à la COVID-19	168	26,83
sur ordonnance	55	8,78
dans le cadre du Large Scale Testing ² et autres ³	9	1,44
via un voucher aéroport ⁴	0	0
dans le cadre du Contact Tracing ⁵	104	16,61

TOTAL

	Nombre total	Par 100.000 habitants ¹
Nombre de tests PCR Effectués	2 464 563	393 632
sur ordonnance	674 489	107 727
dans le cadre du Large Scale Testing ² et autres ³	1 461 744	233 465
via un voucher aéroport ⁴	70 747	11 299
dans le cadre du Contact Tracing	257 583	41 140
Personnes testées positives à la COVID-19	62 793	10 029,10
sur ordonnance	26 097	4 168,13
dans le cadre du Large Scale Testing ² et autres ³	6 313	1008,29
via un voucher aéroport ⁴	648	103,50
dans le cadre du Contact Tracing ⁵	29 735	4749,18

¹ Calculé sur base des résidents

² Premier test effectué le 19/05/2020

³ Autres: touristes entrants, déplacements vers l'étranger

⁴ Premier test effectué le 29/05/2020

⁵ Il s'agit de personnes déjà mises en quarantaine

- HOSPITALISATIONS -

	Journée du 06.04.2021
Hospitalisations de patients Covid confirmés en soins normaux (SN)	108
Hospitalisations de patients Covid suspects en soins normaux (SN)	8
Hospitalisations de patients Covid en isolement en soins normaux (SN)*	12
Hospitalisations de patients Covid confirmés en soins intensifs (SI)	30 +1 patient du Grand Est
Hospitalisations de patients Covid suspects en soins intensifs (SI)	1
Hospitalisations de patients Covid en isolement en soins intensifs (SI)*	1

* Les patients Covid-19 en isolement sont des patients dont le motif d'hospitalisation n'est pas "Covid-19", mais qui ont une PCR SARS-COV-2 positive et bénéficient de mesures d'isolement.

- VACCINATIONS -

	Journée du 06.04.2021	Total
Personnes vaccinées - Dose 1	2 706	86 356
Personnes vaccinées - Dose 2	1 120	26 408
Total des doses administrées	3 826	112 764

	Journée du 06.04.2021 Dose 1	Journée du 06.04.2021 Dose 2	Total
Nombre de doses administrées par site	2706	1 120	112 764
au Centre de vaccination VICTOR HUGO - Limpertsberg	878	293	34 583
au Centre de vaccination Esch/Belval	743	213	18 285
au Centre de vaccination Mondorf	405	148	9 860
au Centre de vaccination Ettelbruck	679	323	14 797
au Centre de vaccination Luxembourg Air Rescue - Findel	0	0	4
par les équipes mobiles	0	7	17793
dans les hôpitaux	1	136	17442

- DÉCÈS -

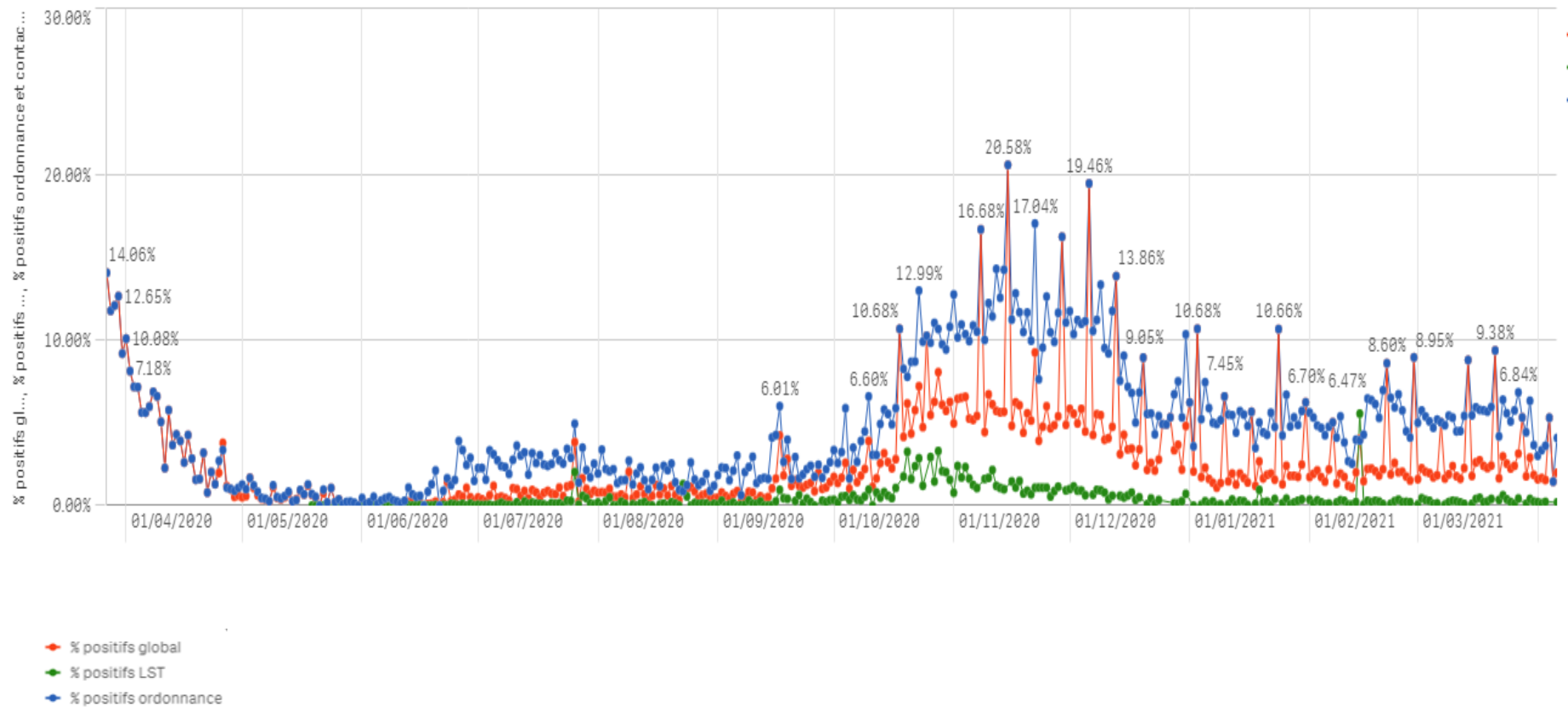
	Journée du 06.04.2021	Total
Nombre de décès	1	762

- SUIVI DE LA PANDÉMIE -

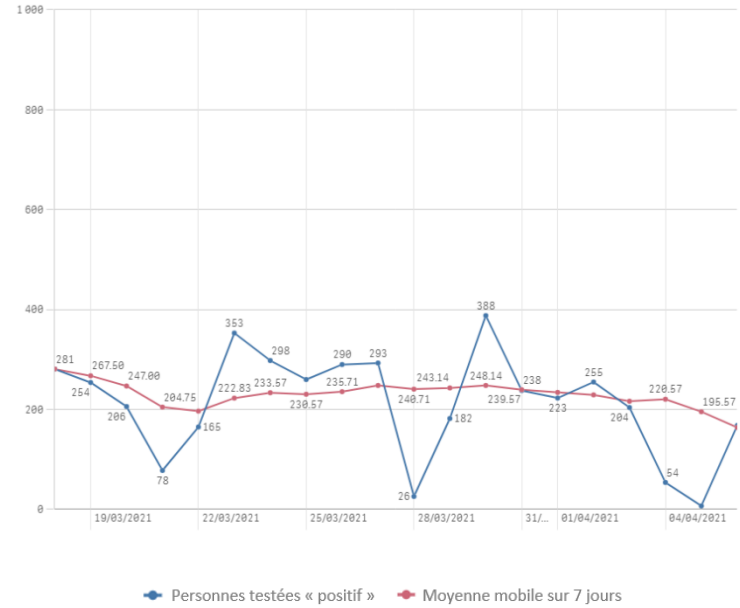
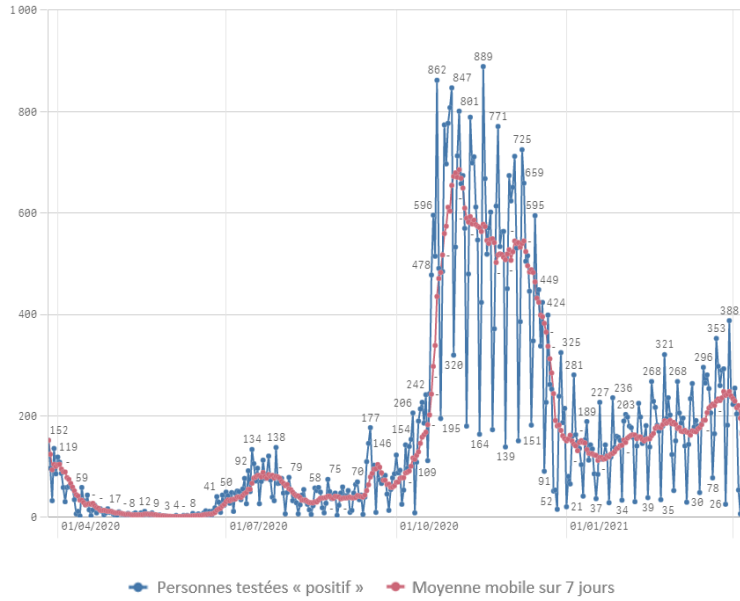
	Journée du 06.04.2021
Nombre d'infections actives	3 487
Nombre de personnes guéries	58 544
Taux de reproduction effectif (RT eff)	0,78

- TAUX DE POSITIVITÉ -

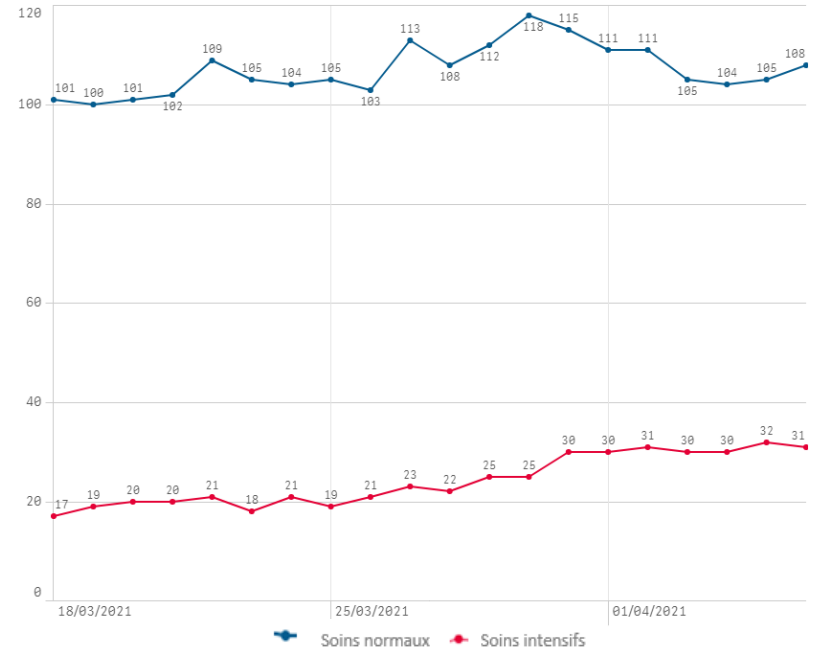
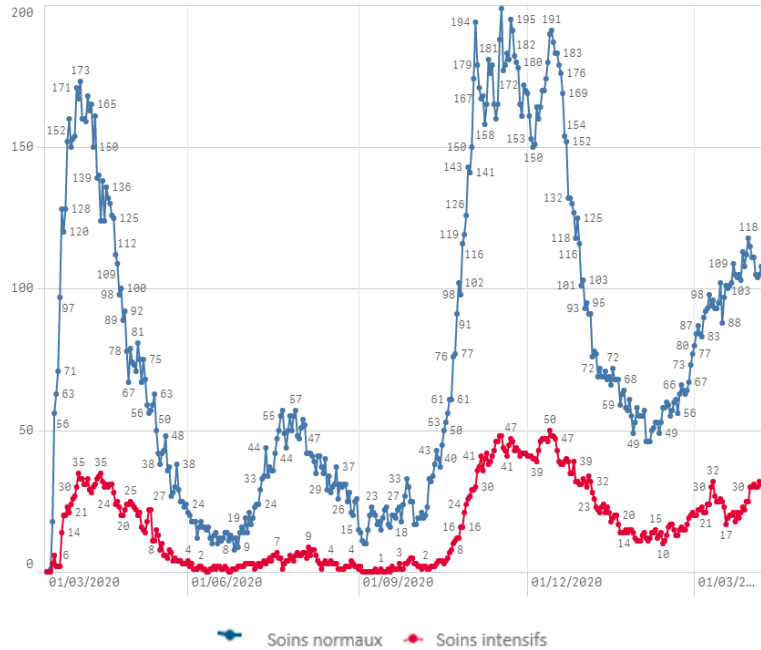
	Journée du 06.04.2021
Taux de positivité sur tous les tests effectués	1,99
Taux de positivité sur les tests effectués sur ordonnance et dans le cadre du contact tracing	4,08
Taux de positivité sur les tests effectués dans le cadre du LST	0,20



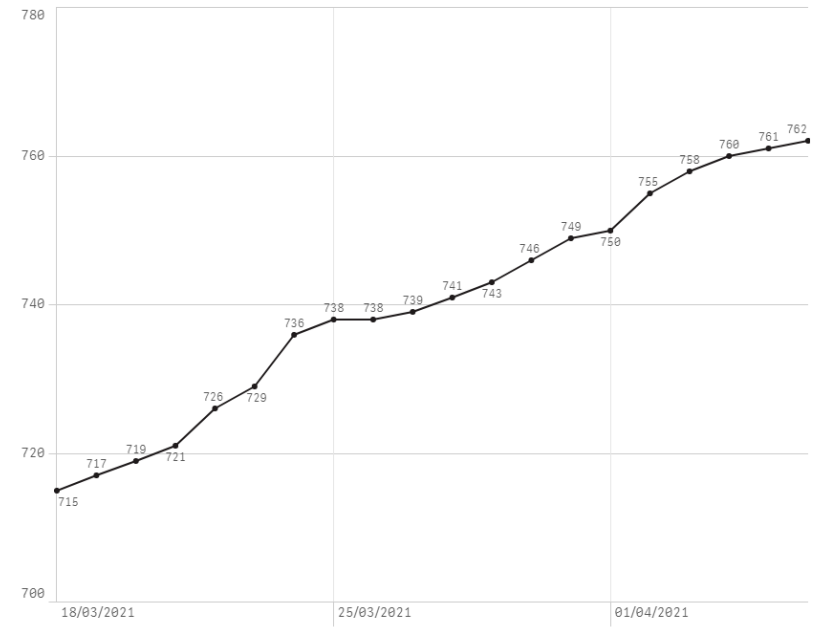
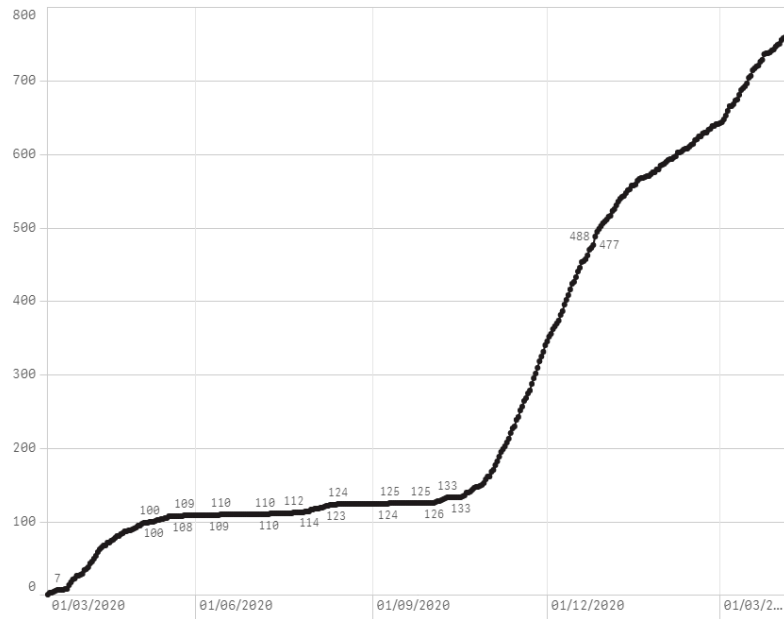
Nombre de personnes testées positives au COVID-19



Hospitalisations



Décès



Taux de positivité

