

CORONAVIRUS – RAPPORT JOURNALIER

- TESTING PCR -

JOURNÉE DU 08.04.2021

	Nombre total	Par 100.000 habitants ¹
Nombre de tests PCR Effectués	11 485	1 834
sur ordonnance	3 500	559
dans le cadre du Large Scale Testing ² et autres ³	6 534	1 044
via un voucher aéroport ⁴	0	0
dans le cadre du Contact Tracing	1 451	232
Personnes testées positives à la COVID-19	287	45,84
sur ordonnance	97	15,49
dans le cadre du Large Scale Testing ² et autres ³	12	1,92
via un voucher aéroport ⁴	0	0
dans le cadre du Contact Tracing ⁵	178	28,43

TOTAL

	Nombre total	Par 100.000 habitants ¹
	2 490 226	397 731
	681 892	108 910
	1 476 573	235 834
	70 747	11 299
	261 014	41 688
	63 467	10 136,75
	26 312	4 202,47
	6 348	1 013,88
	648	103,50
	30 159	4 816,90

¹ Calculé sur base des résidents

² Premier test effectué le 19/05/2020

³ Autres: touristes entrants, déplacements vers l'étranger

⁴ Premier test effectué le 29/05/2020

⁵ Il s'agit de personnes déjà mises en quarantaine

- HOSPITALISATIONS -

	Journée du 08.04.2021
Hospitalisations de patients Covid confirmés en soins normaux (SN)	101
Hospitalisations de patients Covid suspects en soins normaux (SN)	9
Hospitalisations de patients Covid en isolement en soins normaux (SN)*	15
Hospitalisations de patients Covid confirmés en soins intensifs (SI)	29 +1 patient du Grand Est
Hospitalisations de patients Covid suspects en soins intensifs (SI)	1
Hospitalisations de patients Covid en isolement en soins intensifs (SI)*	1

* Les patients Covid-19 en isolement sont des patients dont le motif d'hospitalisation n'est pas "Covid-19", mais qui ont une PCR SARS-COV-2 positive et bénéficient de mesures d'isolement.

- VACCINATIONS -

	Journée du 08.04.2021	Total
Personnes vaccinées - Dose 1	2 361	91 074
Personnes vaccinées - Dose 2	2 460	30 879
Total des doses administrées	4 821	121 953

	Journée du 08.04.2021 Dose 1	Journée du 08.04.2021 Dose 2	Total
Nombre de doses administrées par site	2361	2460	121 953
au Centre de vaccination VICTOR HUGO - Limpertsberg	755	763	37 492
au Centre de vaccination Esch/Belval	601	676	20 612
au Centre de vaccination Mondorf	327	446	11 322
au Centre de vaccination Ettelbruck	605	355	16 865
au Centre de vaccination Luxembourg Air Rescue - Findel	0	0	4
par les équipes mobiles	0	0	17 793
dans les hôpitaux	73	220	17 865

- DÉCÈS -

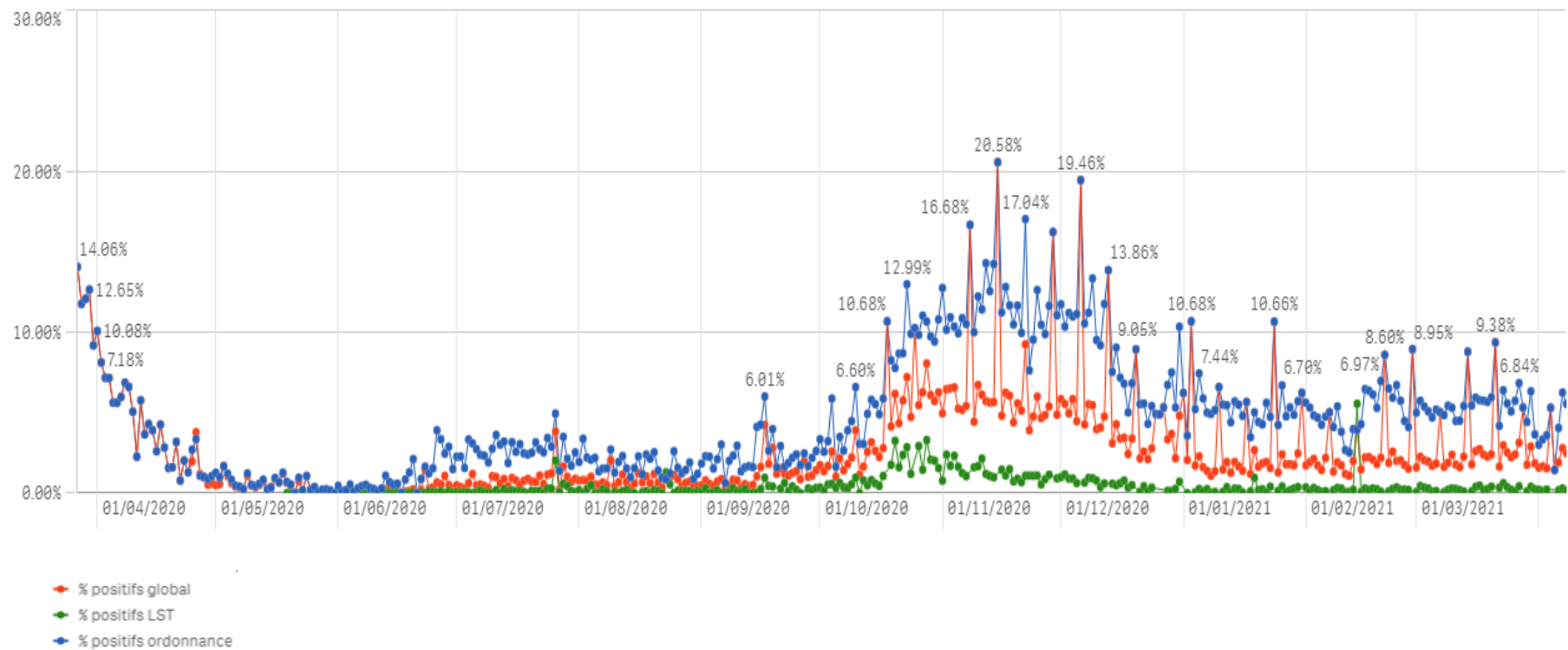
	Journée du 08.04.2021	Total
Nombre de décès	1	763

- SUIVI DE LA PANDÉMIE -

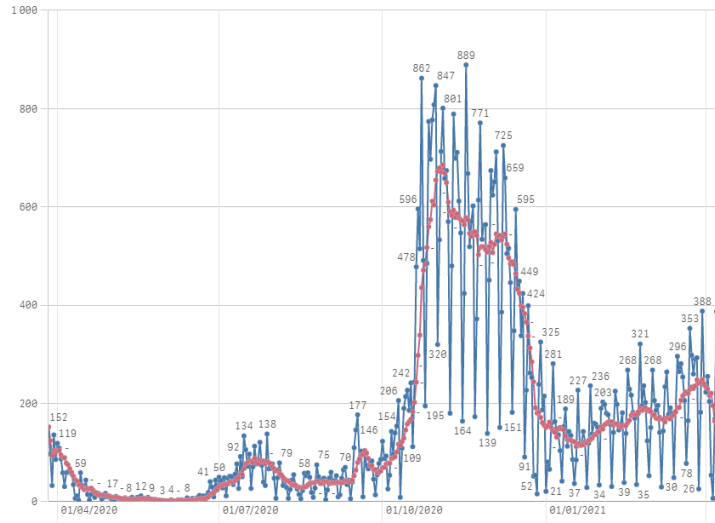
	Journée du 08.04.2021
Nombre d'infections actives	3 536
Nombre de personnes guéries	59 168
Taux de reproduction effectif (RT eff)	0,93

- TAUX DE POSITIVITÉ -

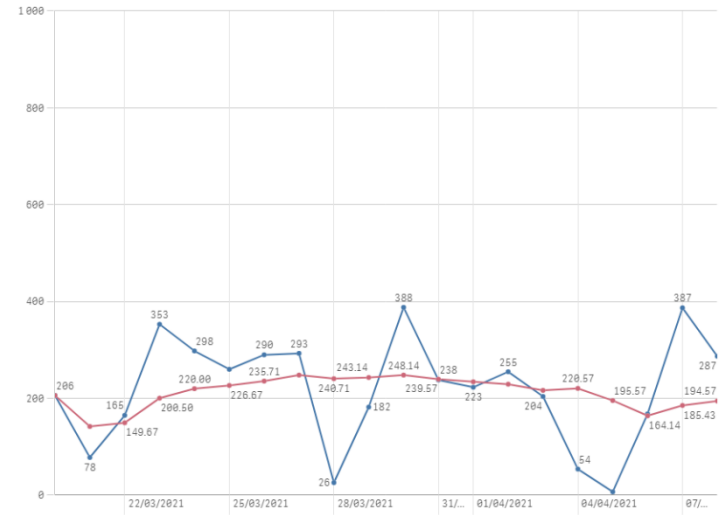
	Journée du 08.04.2021
Taux de positivité sur tous les tests effectués	2,50
Taux de positivité sur les tests effectués sur ordonnance et dans le cadre du contact tracing	5,56
Taux de positivité sur les tests effectués dans le cadre du LST	0,18



Nombre de personnes testées positives au COVID-19

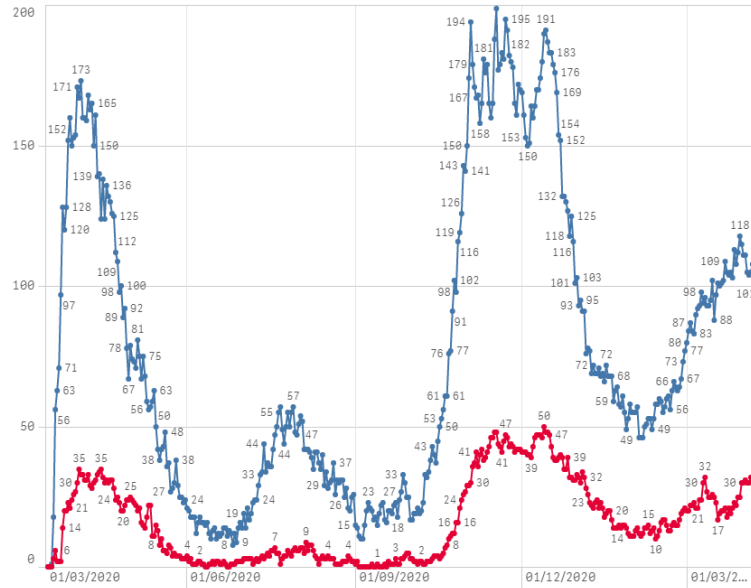


Personnes testées « positif » Moyenne mobile sur 7 jours

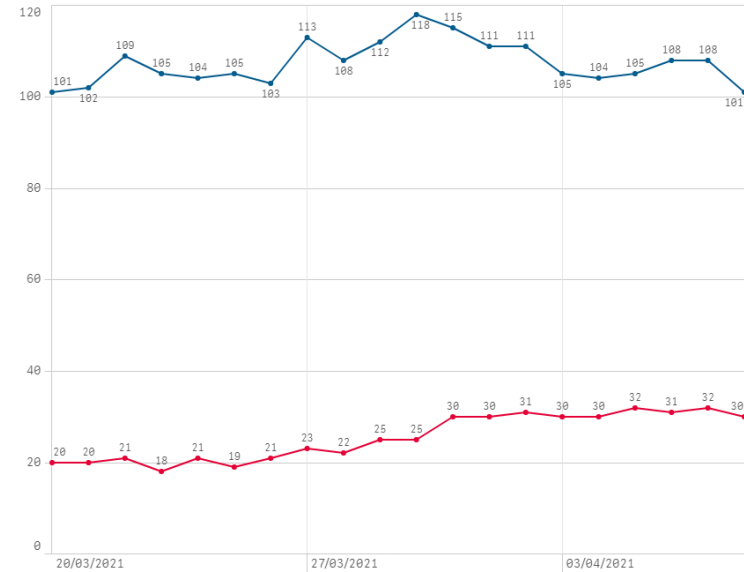


Personnes testées « positif » Moyenne mobile sur 7 jours

Hospitalisations

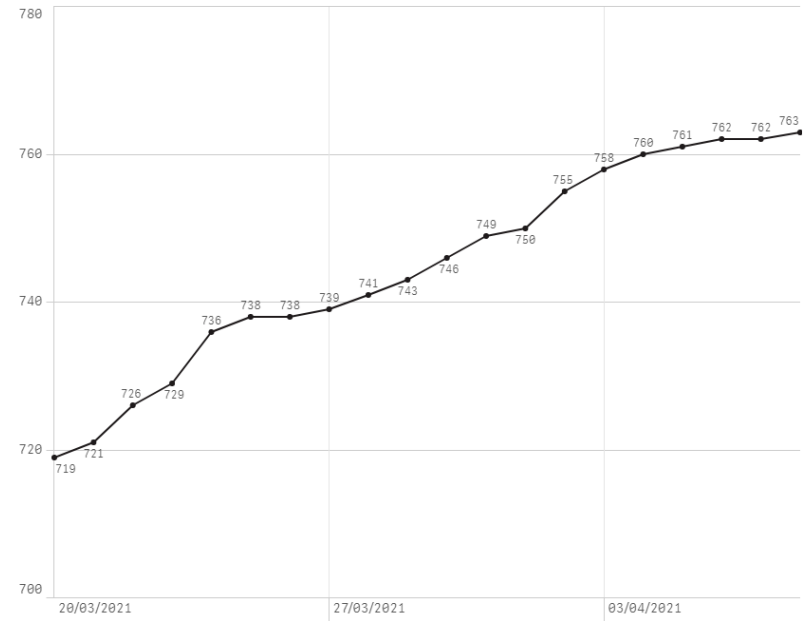
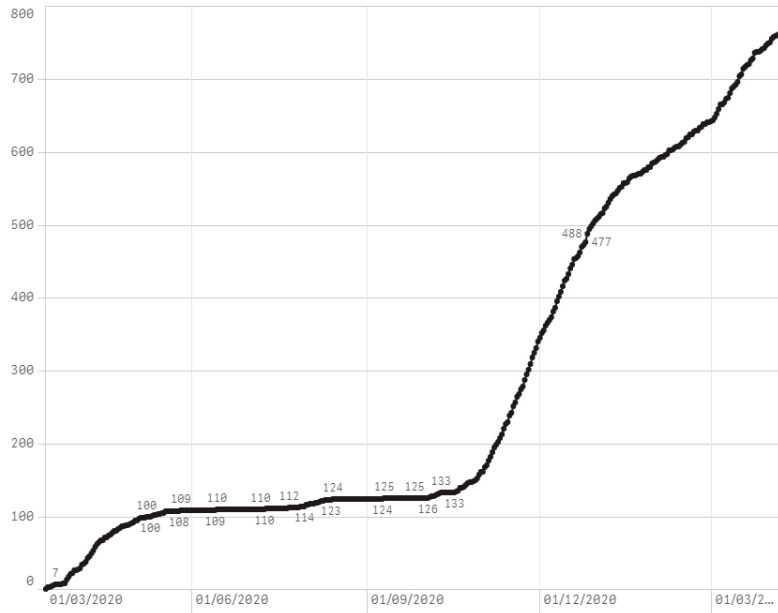


Soins normaux Soins intensifs



Soins normaux Soins intensifs

Décès



Taux de positivité

