

CORONAVIRUS – RAPPORT JOURNALIER

- TESTING PCR -

JOURNÉE DU 12.04.2021

	Nombre total	Par 100.000 habitants ¹
Nombre de tests PCR Effectués	10 412	1 663
sur ordonnance	2 317	370
dans le cadre du Large Scale Testing ² et autres ³	7 133	1 139
via un voucher aéroport ⁴	209	33
dans le cadre du Contact Tracing	753	120
Personnes testées positives à la COVID-19	179	28,59
sur ordonnance	63	10,06
dans le cadre du Large Scale Testing ² et autres ³	13	2,08
via un voucher aéroport ⁴	1	0,16
dans le cadre du Contact Tracing ⁵	102	16,29

TOTAL

	Nombre total	Par 100.000 habitants ¹
	2 520 656	402 591
	690 364	110 263
	1 495 641	238 879
	71 006	11 341
	263 645	42 109
	64 062	10 231,78
	26 501	4 232,66
	6 371	1 017,56
	650	103,82
	30 540	4 877,75

¹ Calculé sur base des résidents

² Premier test effectué le 19/05/2020

³ Autres: touristes entrants, déplacements vers l'étranger

⁴ Premier test effectué le 29/05/2020

⁵ Il s'agit de personnes déjà mises en quarantaine

- HOSPITALISATIONS -

	Journée du 12.04.2021
Hospitalisations de patients Covid confirmés en soins normaux (SN)	103
Hospitalisations de patients Covid suspects en soins normaux (SN)	12
Hospitalisations de patients Covid en isolement en soins normaux (SN)*	11
Hospitalisations de patients Covid confirmés en soins intensifs (SI)	32 +1 patient du Grand Est
Hospitalisations de patients Covid suspects en soins intensifs (SI)	2
Hospitalisations de patients Covid en isolement en soins intensifs (SI)*	0

* Les patients Covid-19 en isolement sont des patients dont le motif d'hospitalisation n'est pas "Covid-19", mais qui ont une PCR SARS-COV-2 positive et bénéficient de mesures d'isolement.

- VACCINATIONS -

	Journée du 12.04.2021	Total
Personnes vaccinées - Dose 1	3 935	99 988
Personnes vaccinées - Dose 2	878	35 103
Total des doses administrées	4 813	135 091

	Journée du 12.04.2021 Dose 1	Journée du 12.04.2021 Dose 2	Total
Nombre de doses administrées par site	3 935	878	135 091
au Centre de vaccination VICTOR HUGO - Limpertsberg	1 122	187	41 631
au Centre de vaccination Esch/Belval	913	192	23 816
au Centre de vaccination Mondorf	482	148	13 232
au Centre de vaccination Ettelbruck	799	201	19 920
au Centre de vaccination Luxembourg Air Rescue - Findel	619	0	619
par les équipes mobiles	0	0	17 802
dans les hôpitaux	0	150	18 071

- DÉCÈS -

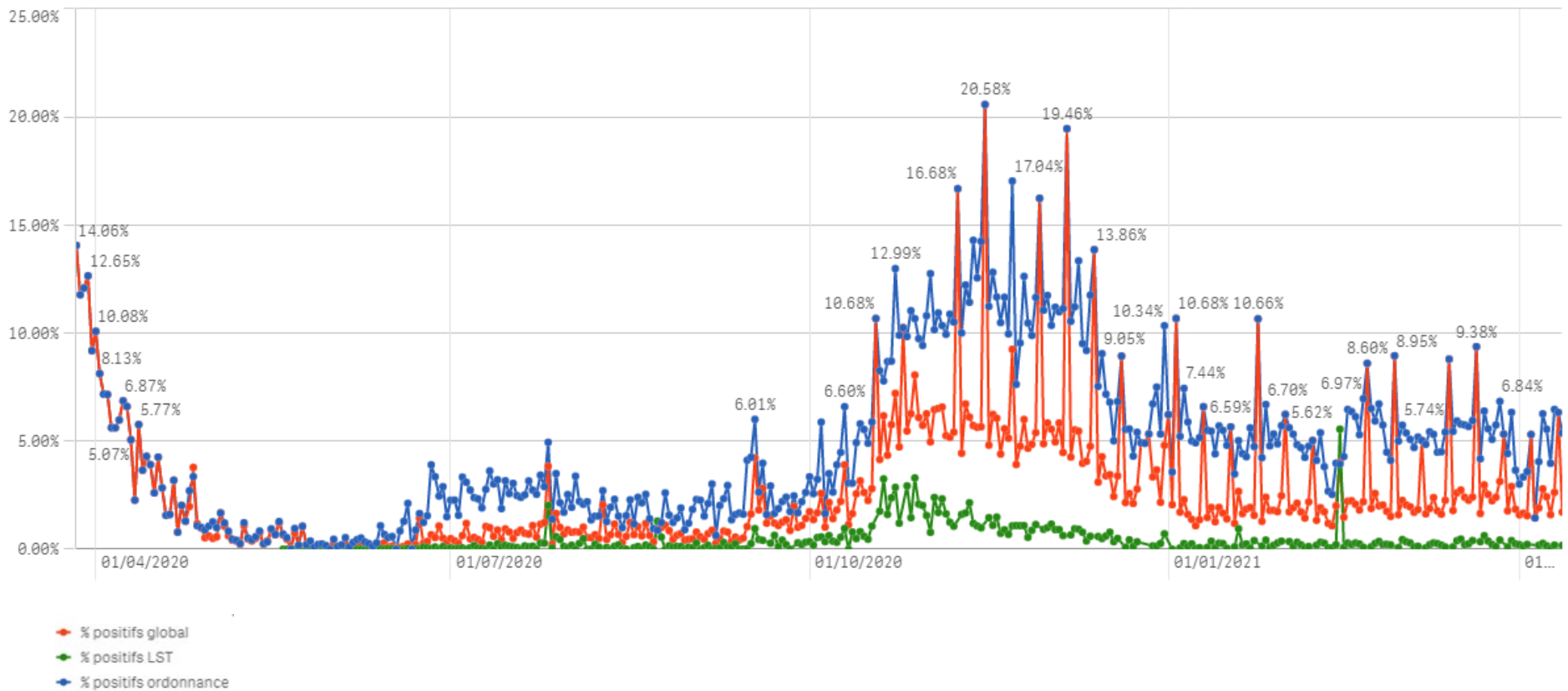
	Journée du 12.04.2021	Total
Nombre de décès	5	777

- SUIVI DE LA PANDÉMIE -

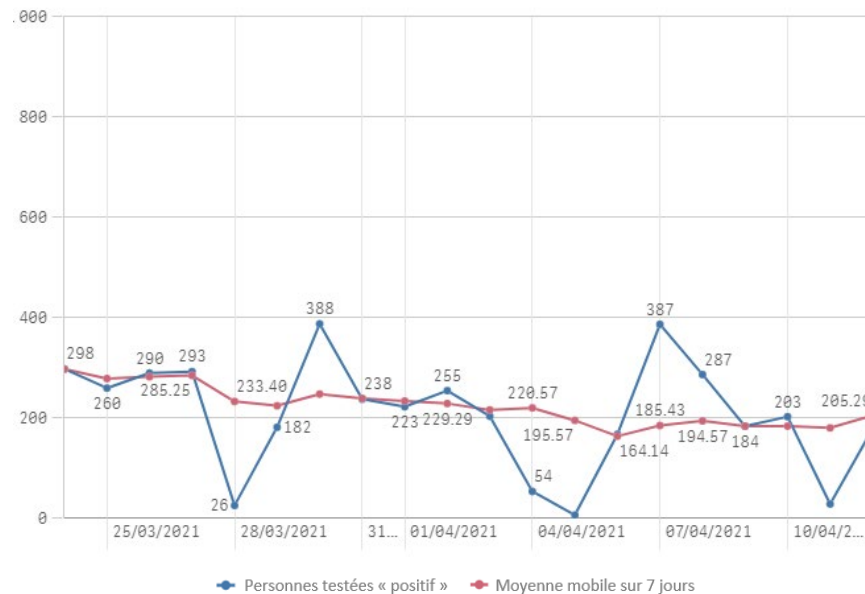
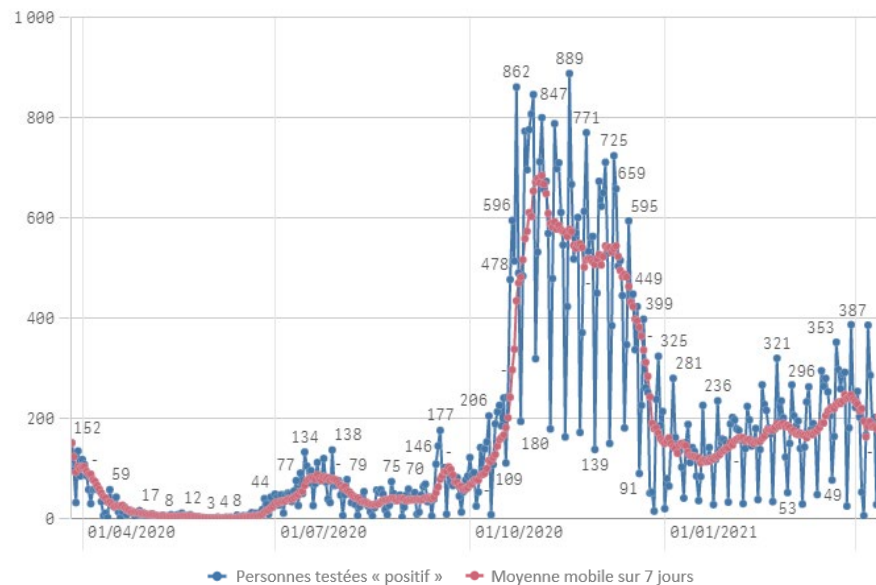
	Journée du 12.04.2021
Nombre d'infections actives	3 273
Nombre de personnes guéries	60 012
Taux de reproduction effectif (RT eff)	0,95

- TAUX DE POSITIVITÉ -

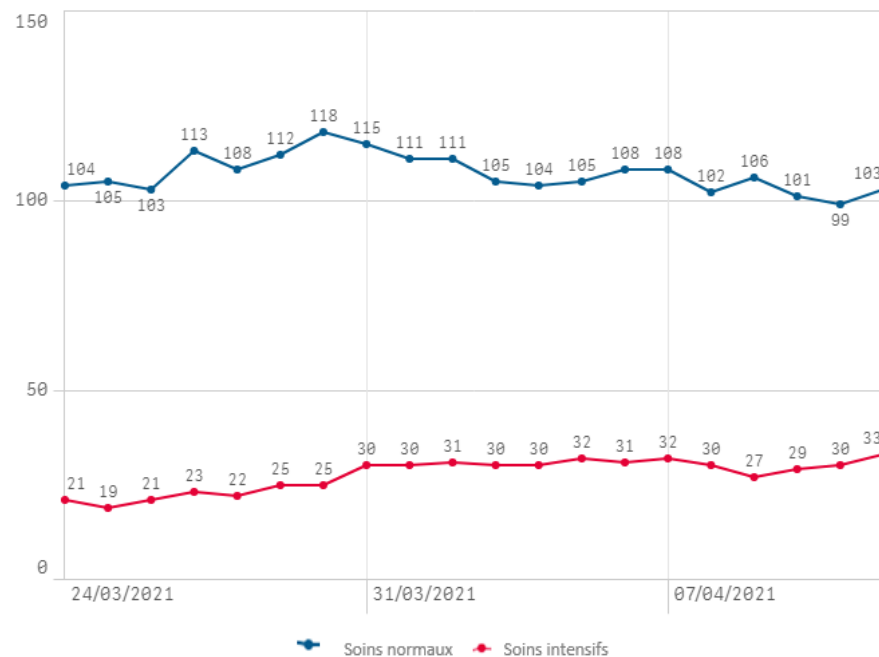
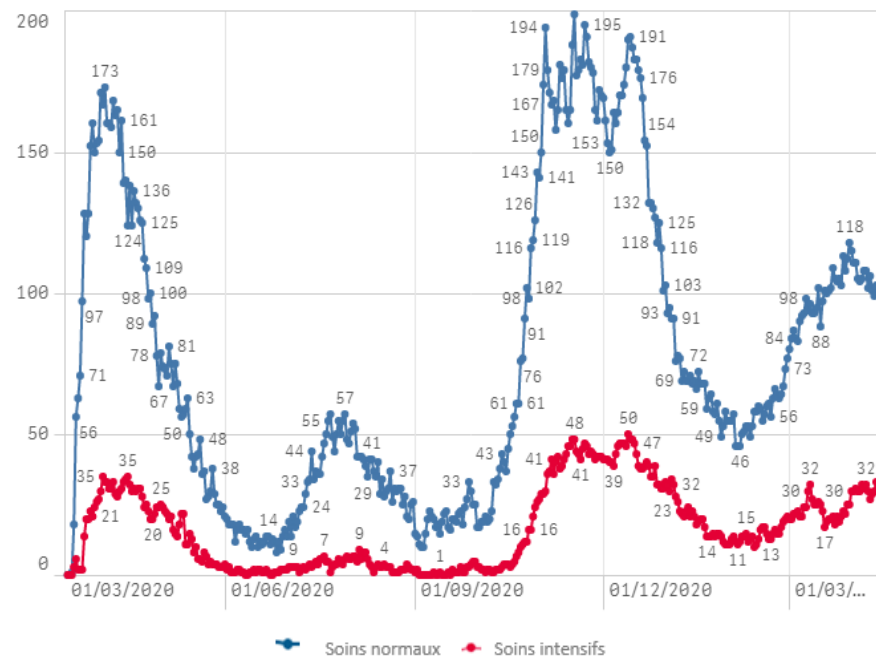
	Journée du 12.04.2021
Taux de positivité sur tous les tests effectués	1,72
Taux de positivité sur les tests effectués sur ordonnance et dans le cadre du contact tracing	5,38
Taux de positivité sur les tests effectués dans le cadre du LST	0,18



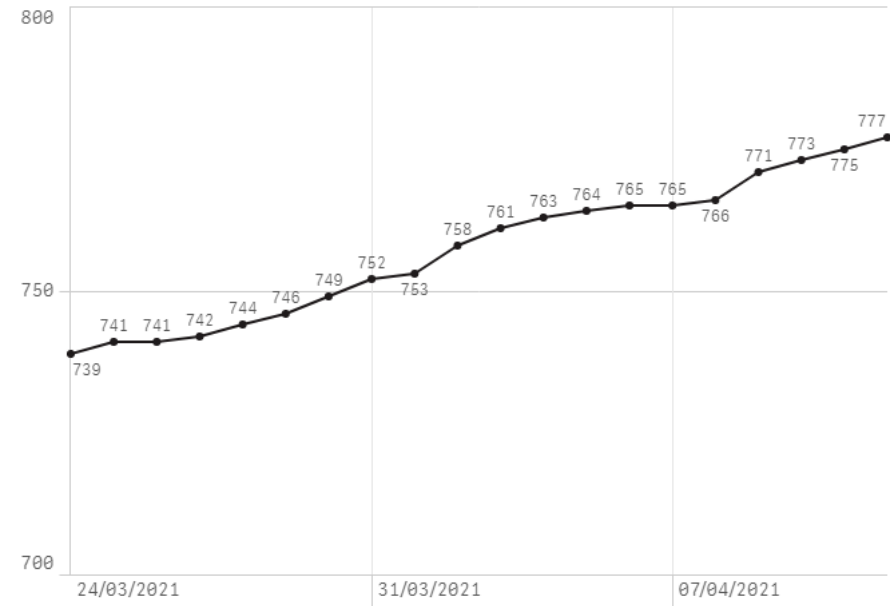
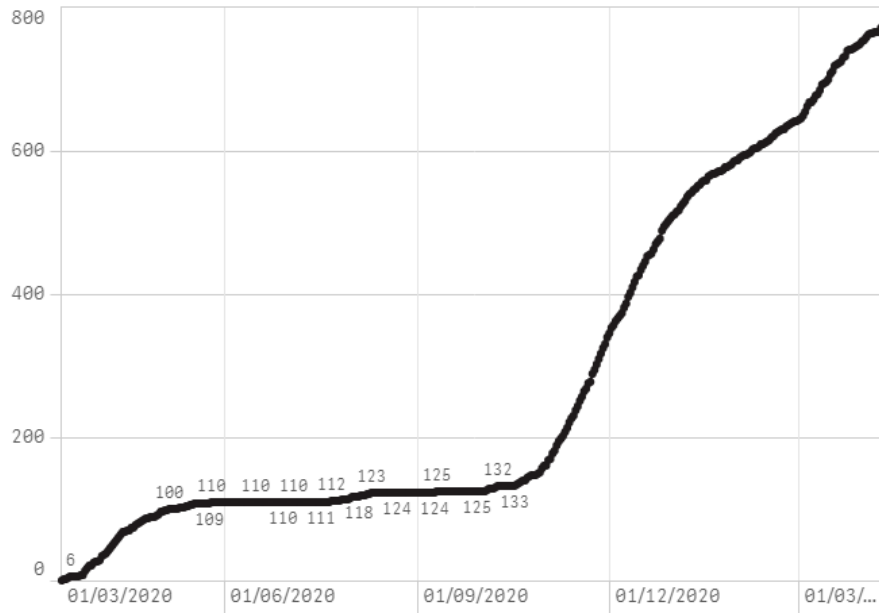
Nombre de personnes testées positives au COVID-19



Hospitalisations



Décès



Taux de positivité

