

# CORONAVIRUS – RAPPORT JOURNALIER

## - TESTING PCR -

### JOURNÉE DU 13.04.2021

	Nombre total	Par 100.000 habitants <sup>1</sup>
<b>Nombre de tests PCR Effectués</b>	<b>9 510</b>	<b>1 519</b>
sur ordonnance	2 639	421
dans le cadre du Large Scale Testing <sup>2</sup> et autres <sup>3</sup>	6 007	959
via un voucher aéroport <sup>4</sup>	80	13
dans le cadre du Contact Tracing	784	125
<b>Personnes testées positives à la COVID-19</b>	<b>272</b>	<b>43,44</b>
sur ordonnance	107	17,09
dans le cadre du Large Scale Testing <sup>2</sup> et autres <sup>3</sup>	22	3,51
via un voucher aéroport <sup>4</sup>	0	0,00
dans le cadre du Contact Tracing <sup>5</sup>	143	22,84

### TOTAL

	Nombre total	Par 100.000 habitants <sup>1</sup>
	<b>2 530 508</b>	<b>404 165</b>
	692 996	110 683
	1 501 962	239 889
	71 086	11 354
	264 464	42 239
	<b>64 334</b>	<b>10 275,22</b>
	26 604	4 249,11
	6 393	1 021,07
	650	103,82
	30 687	4 901,23

<sup>1</sup> Calculé sur base des résidents

<sup>2</sup> Premier test effectué le 19/05/2020

<sup>3</sup> Autres: touristes entrants, déplacements vers l'étranger

<sup>4</sup> Premier test effectué le 29/05/2020

<sup>5</sup> Il s'agit de personnes déjà mises en quarantaine

## - HOSPITALISATIONS -

	Journée du 13.04.2021
Hospitalisations de patients Covid confirmés en soins normaux (SN)	89
Hospitalisations de patients Covid suspects en soins normaux (SN)	7
Hospitalisations de patients Covid en isolement en soins normaux (SN)*	9
Hospitalisations de patients Covid confirmés en soins intensifs (SI)	32 +1 patient du Grand Est
Hospitalisations de patients Covid suspects en soins intensifs (SI)	3
Hospitalisations de patients Covid en isolement en soins intensifs (SI)*	0

\* Les patients Covid-19 en isolement sont des patients dont le motif d'hospitalisation n'est pas "Covid-19", mais qui ont une PCR SARS-COV-2 positive et bénéficient de mesures d'isolement.

# - VACCINATIONS -

	Journée du 13.04.2021	Total
Personnes vaccinées - Dose 1	3 577	<b>103 565</b>
Personnes vaccinées - Dose 2	2 684	<b>37 787</b>
Total des doses administrées	<b>6 261</b>	<b>141 352</b>

	Journée du 12.04.2021 Dose 1	Journée du 12.04.2021 Dose 2	Total
Nombre de doses administrées par site	<b>3 577</b>	<b>2 684</b>	<b>141 352</b>
au Centre de vaccination VICTOR HUGO - Limpertsberg	988	809	43 428
au Centre de vaccination Esch/Belval	850	683	25 349
au Centre de vaccination Mondorf	457	490	14 180
au Centre de vaccination Ettelbruck	746	594	21 259
au Centre de vaccination Luxembourg Air Rescue - Findel	536	0	1 155
par les équipes mobiles	0	0	17 802
dans les hôpitaux	0	108	18 179

## - DÉCÈS -

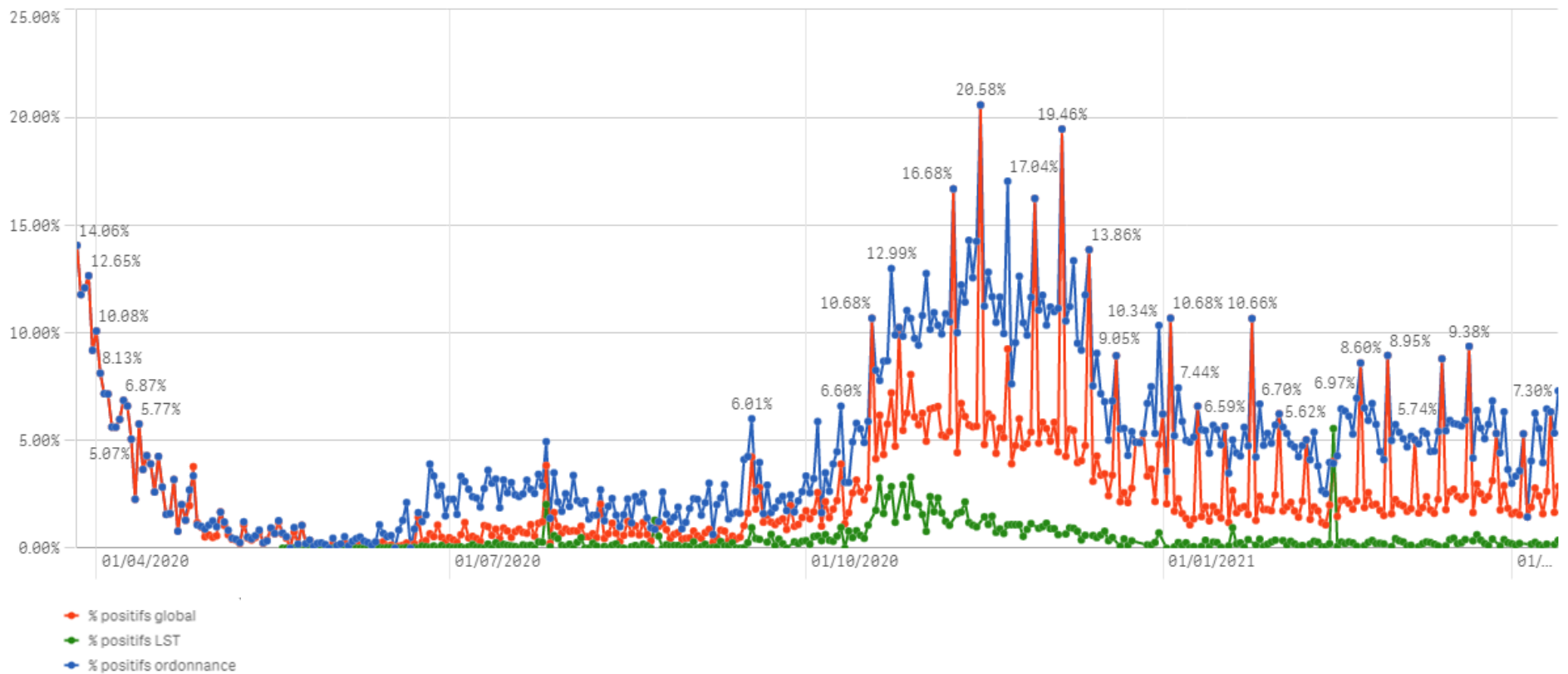
	Journée du 13.04.2021	Total
Nombre de décès	7	784

## - SUIVI DE LA PANDÉMIE -

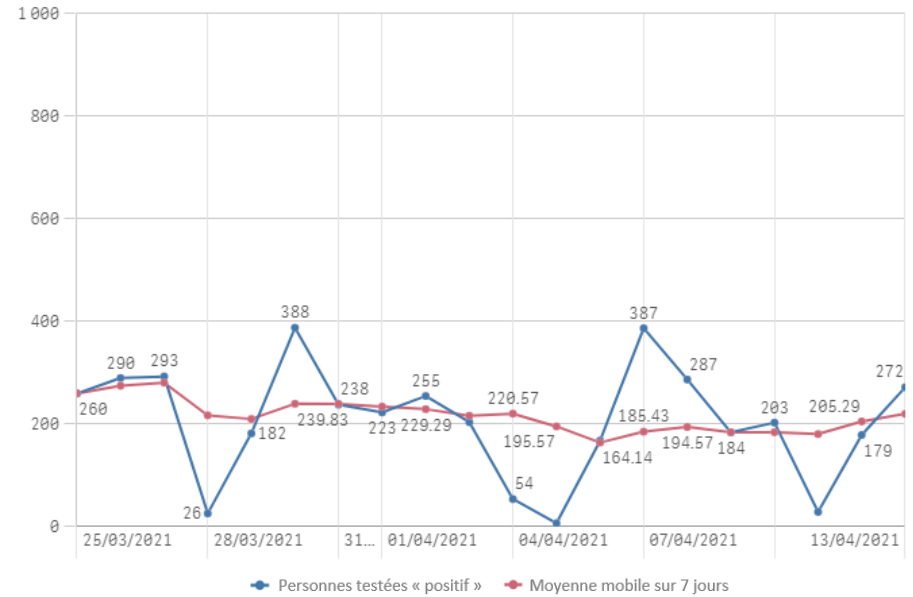
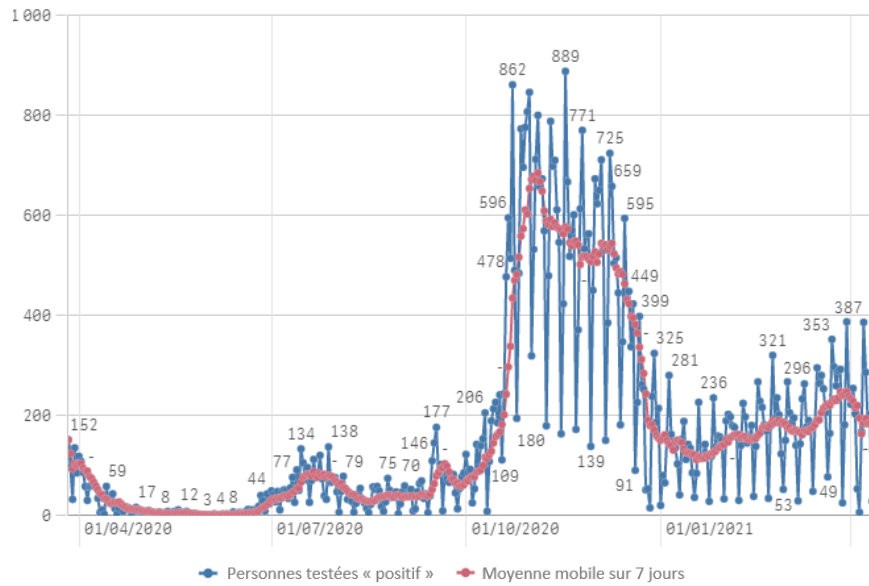
	Journée du 13.04.2021
Nombre d'infections actives	3 347
Nombre de personnes guéries	60 203
Taux de reproduction effectif (RT eff)	1,23

# - TAUX DE POSITIVITÉ -

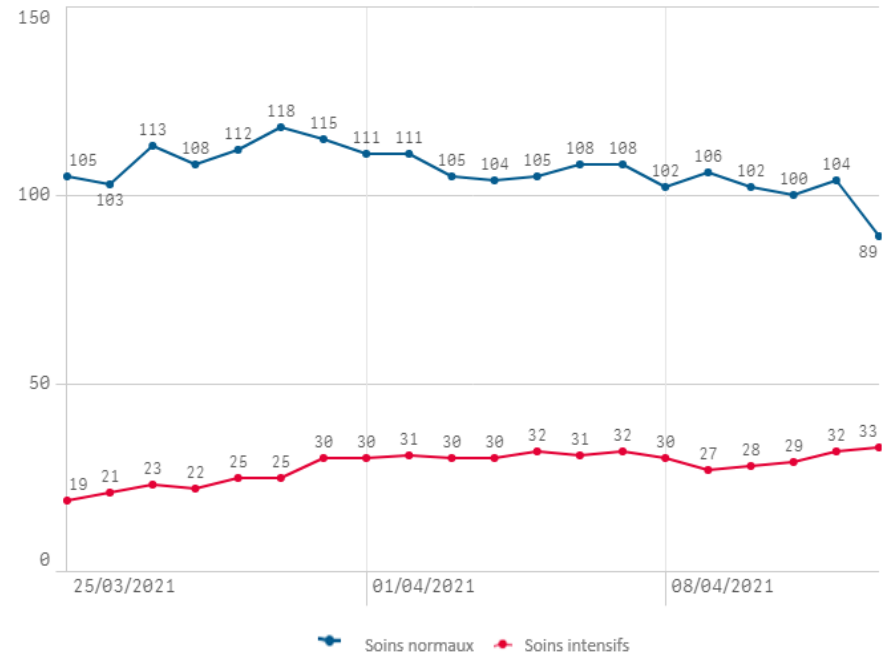
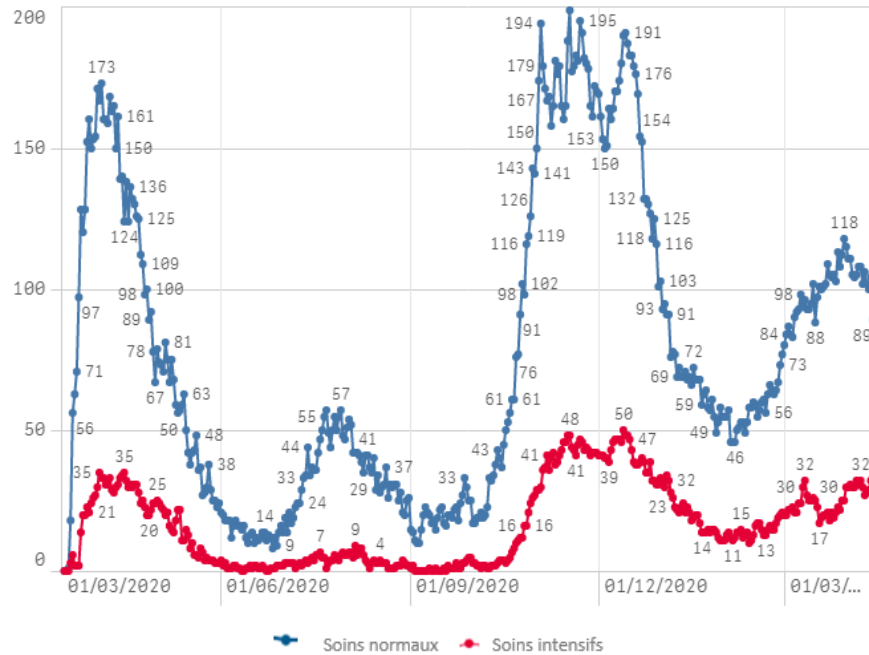
	Journée du 13.04.2021
Taux de positivité sur tous les tests effectués	2,86
Taux de positivité sur les tests effectués sur ordonnance et dans le cadre du contact tracing	7,31
Taux de positivité sur les tests effectués dans le cadre du LST	0,37



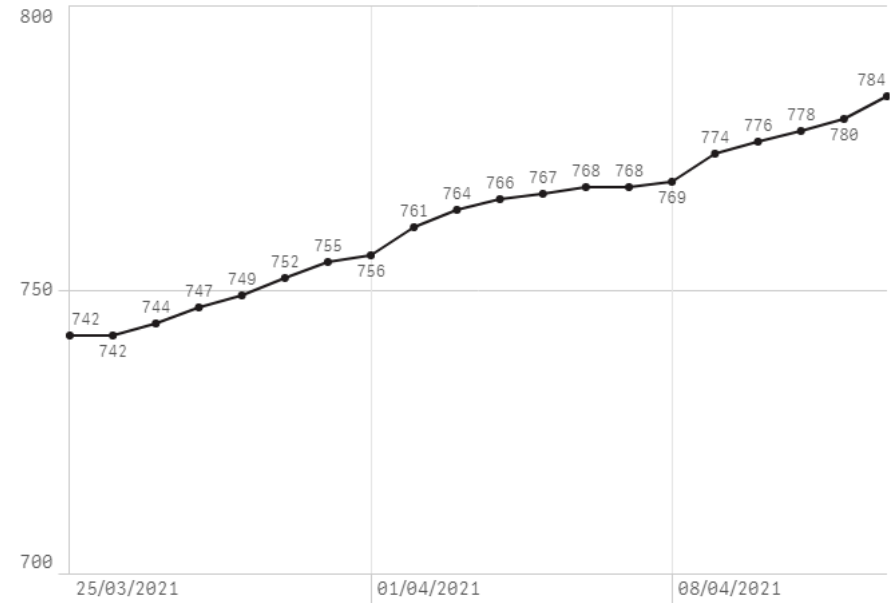
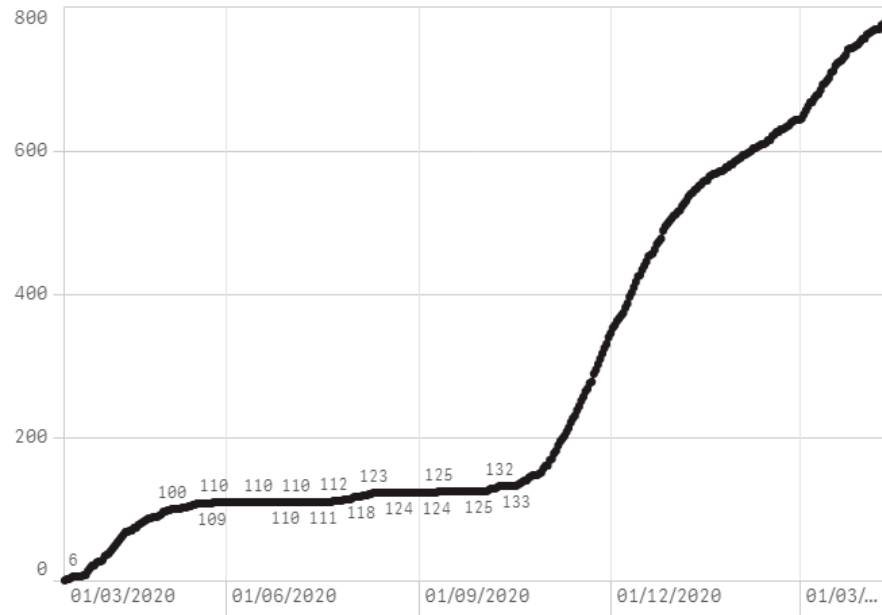
## Nombre de personnes testées positives au COVID-19



## Hospitalisations



## Décès



## Taux de positivité

