

CORONAVIRUS – RAPPORT JOURNALIER

- TESTING PCR -

JOURNÉE DU 20.04.2021

	Nombre total	Par 100.000 habitants ¹
Nombre de tests PCR Effectués	9 742	1 556
sur ordonnance	2 881	460
dans le cadre du Large Scale Testing ² et autres ³	6 074	970
via un voucher aéroport ⁴	76	12
dans le cadre du Contact Tracing	711	114
Personnes testées positives à la COVID-19	285	45,52
sur ordonnance	116	18,53
dans le cadre du Large Scale Testing ² et autres ³	23	3,67
via un voucher aéroport ⁴	0	0,00
dans le cadre du Contact Tracing ⁵	146	23,32

TOTAL

	Nombre total	Par 100.000 habitants ¹
	2 589 959	413 660
	708 550	113 167
	1 540 880	246 105
	71 728	11 456
	268 801	42 932
	65 604	10 478,06
	27 052	4 320,66
	6 477	1 034,49
	650	103,82
	31 425	5 019,10

¹ Calculé sur base des résidents

² Premier test effectué le 19/05/2020

³ Autres: touristes entrants, déplacements vers l'étranger

⁴ Premier test effectué le 29/05/2020

⁵ Il s'agit de personnes déjà mises en quarantaine

- HOSPITALISATIONS -

	Journée du 20.04.2021
Hospitalisations de patients Covid confirmés en soins normaux (SN)	76
Hospitalisations de patients Covid suspects en soins normaux (SN)	12
Hospitalisations de patients Covid en isolement en soins normaux (SN)*	5
Hospitalisations de patients Covid confirmés en soins intensifs (SI)	38
Hospitalisations de patients Covid suspects en soins intensifs (SI)	0
Hospitalisations de patients Covid en isolement en soins intensifs (SI)*	0

* Les patients Covid-19 en isolement sont des patients dont le motif d'hospitalisation n'est pas "Covid-19", mais qui ont une PCR SARS-COV-2 positive et bénéficient de mesures d'isolement.

- VACCINATIONS -

	Journée du 20.04.2021	Total
Personnes vaccinées - Dose 1	1 047	120 308
Personnes vaccinées - Dose 2	160	46 416
Total des doses administrées	1 207	166 724

	Journée du 20.04.2021 Dose 1	Journée du 20.04.2021 Dose 2	Total
Nombre de doses administrées par site	1 047	160	166 724
au Centre de vaccination VICTOR HUGO - Limpertsberg	192	33	50 702
au Centre de vaccination Esch/Belval	123	94	31 067
au Centre de vaccination Mondorf	130	8	17 520
au Centre de vaccination Ettelbruck	267	3	26 836
au Centre de vaccination Luxembourg Air Rescue - Findel	335	0	3 718
par les équipes mobiles	0	22	17 901
dans les hôpitaux	0	0	18 980

- DÉCÈS -

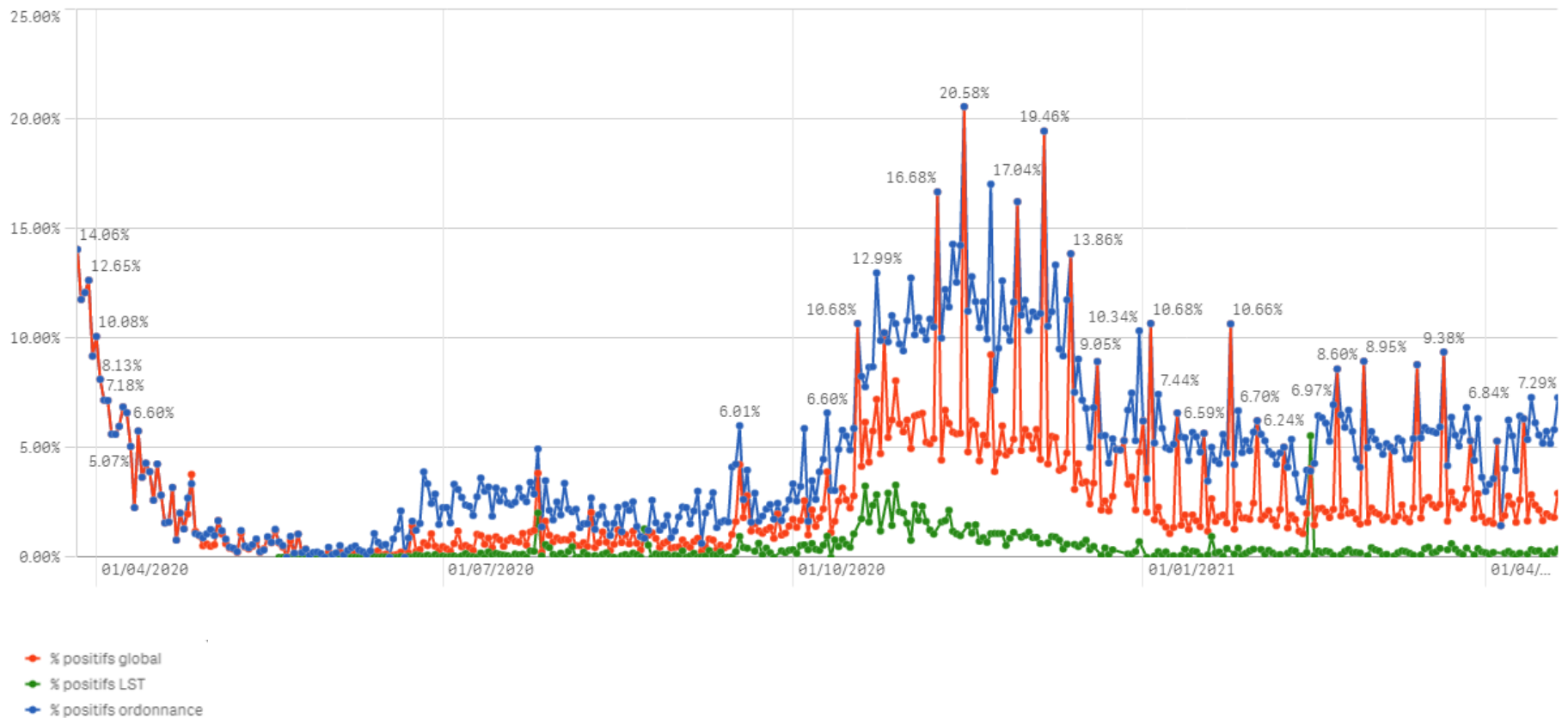
	Journée du 20.04.2021	Total
Nombre de décès	2	788

- SUIVI DE LA PANDÉMIE -

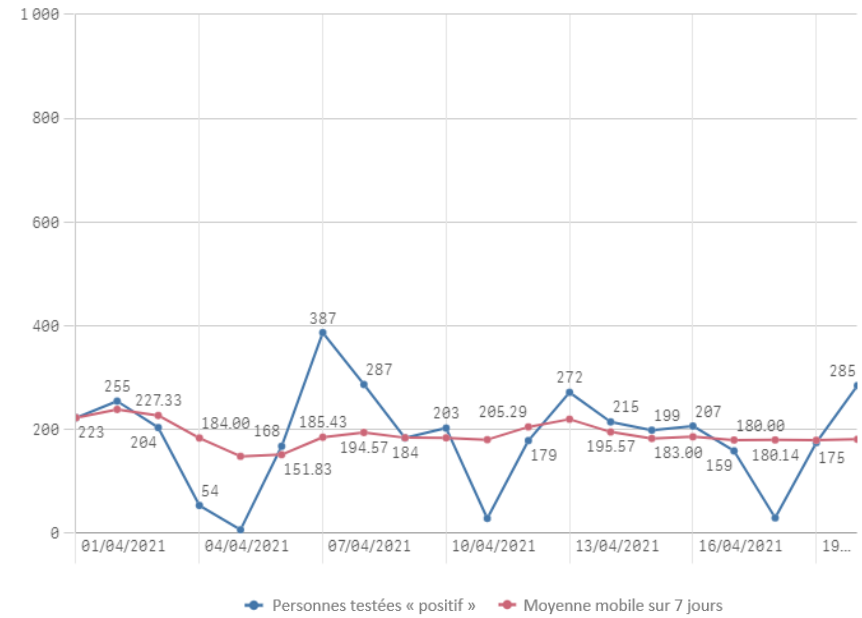
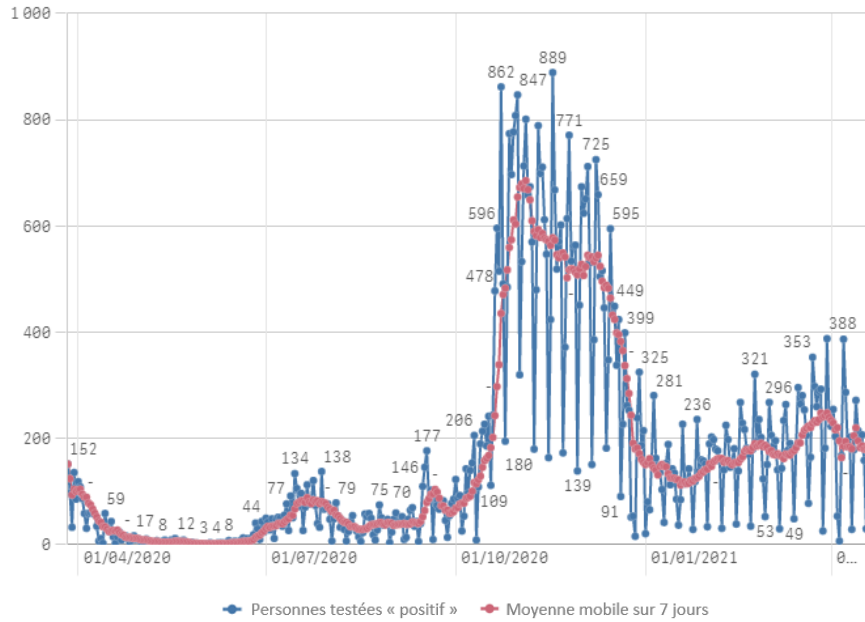
	Journée du 20.04.2021
Nombre d'infections actives	3 024
Nombre de personnes guéries	61 791
Taux de reproduction effectif (RT eff)	0,96

- TAUX DE POSITIVITÉ -

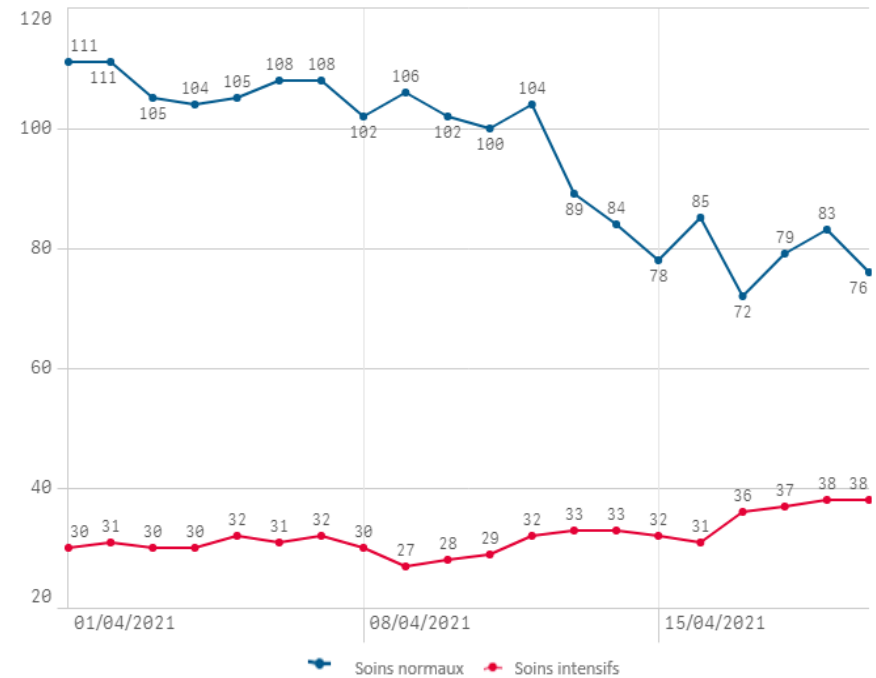
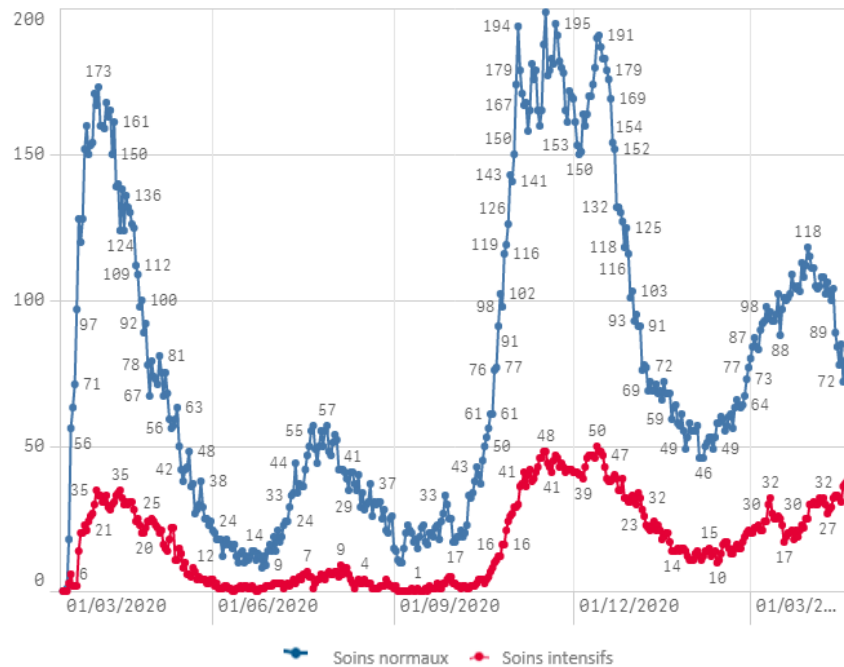
	Journée du 20.04.2021
Taux de positivité sur tous les tests effectués	2,93
Taux de positivité sur les tests effectués sur ordonnance et dans le cadre du contact tracing	7,30
Taux de positivité sur les tests effectués dans le cadre du LST	0,38



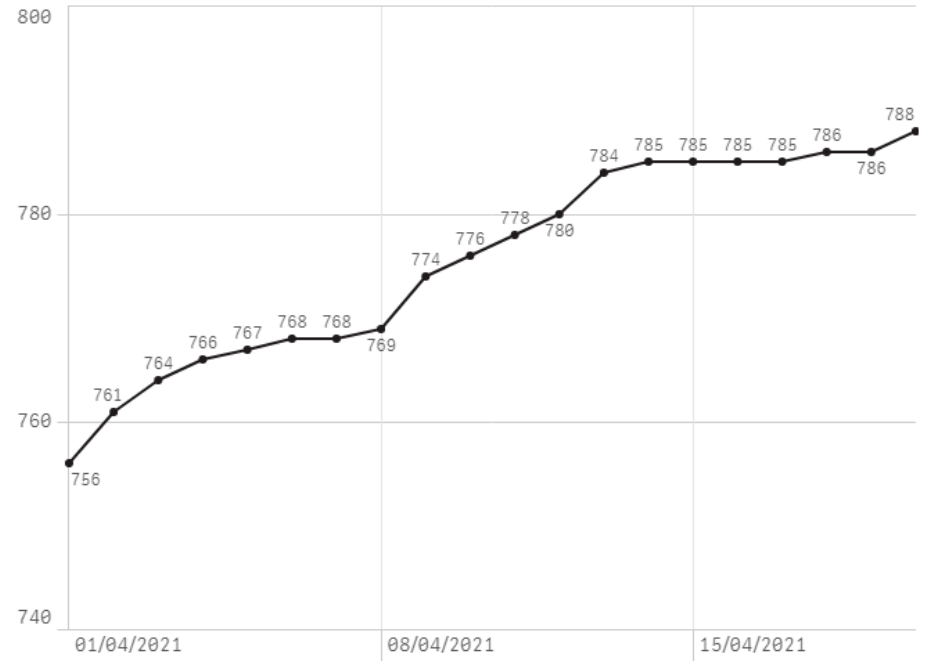
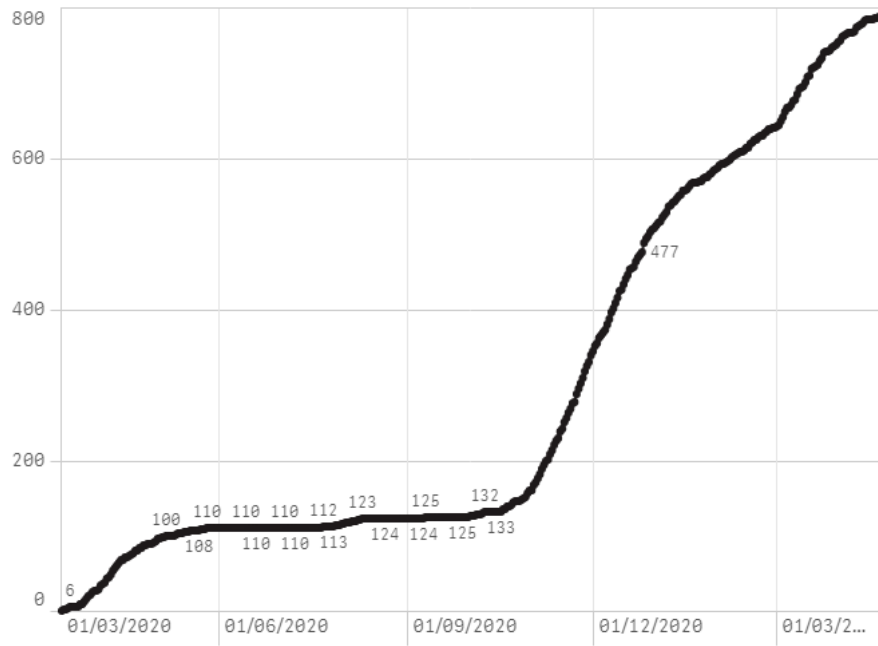
Nombre de personnes testées positives au COVID-19



Hospitalisations



Décès



Taux de positivité

