

CORONAVIRUS – RAPPORT JOURNALIER

- TESTING PCR -

JOURNÉE DU 25.04.2021

	Nombre total	Par 100.000 habitants ¹
Nombre de tests PCR Effectués	409	65
sur ordonnance	358	57
dans le cadre du Large Scale Testing ² et autres ³	0	0
via un voucher aéroport ⁴	0	0
dans le cadre du Contact Tracing	51	8
Personnes testées positives à la COVID-19	56	8,94
sur ordonnance	22	3,51
dans le cadre du Large Scale Testing ² et autres ³	0	0,00
via un voucher aéroport ⁴	0	0,00
dans le cadre du Contact Tracing ⁵	34	5,43

TOTAL

	Nombre total	Par 100.000 habitants ¹
	2 624 570	419 188
	718 342	114 731
	1 563 423	249 705
	71 873	11 479
	270 932	43 272
	66 374	10 601,05
	27 321	4 363,62
	6 524	1 041,99
	650	103,82
	31 879	5 091,61

¹ Calculé sur base des résidents

² Premier test effectué le 19/05/2020

³ Autres: touristes entrants, déplacements vers l'étranger

⁴ Premier test effectué le 29/05/2020

⁵ Il s'agit de personnes déjà mises en quarantaine

- HOSPITALISATIONS -

	Journée du 25.04.2021
Hospitalisations de patients Covid confirmés en soins normaux (SN)	57
Hospitalisations de patients Covid suspects en soins normaux (SN)	6
Hospitalisations de patients Covid en isolement en soins normaux (SN)*	4
Hospitalisations de patients Covid confirmés en soins intensifs (SI)	37
Hospitalisations de patients Covid suspects en soins intensifs (SI)	0
Hospitalisations de patients Covid en isolement en soins intensifs (SI)*	0

* Les patients Covid-19 en isolement sont des patients dont le motif d'hospitalisation n'est pas "Covid-19", mais qui ont une PCR SARS-COV-2 positive et bénéficient de mesures d'isolement.

- VACCINATIONS -

	Journée du 25.04.2021	Total
Personnes vaccinées - Dose 1	0	130 591
Personnes vaccinées - Dose 2	0	48 210
Total des doses administrées	0	178 801

	Journée du 25.04.2021 Dose 1	Journée du 25.04.2021 Dose 2	Total
Nombre de doses administrées par site	0	0	178 801
au Centre de vaccination VICTOR HUGO - Limpertsberg	0	0	55 174
au Centre de vaccination Esch/Belval	0	0	33 477
au Centre de vaccination Mondorf	0	0	18 876
au Centre de vaccination Ettelbruck	0	0	29 256
au Centre de vaccination Luxembourg Air Rescue - Findel	0	0	4 946
par les équipes mobiles	0	0	18 094
dans les hôpitaux	0	0	18 978

- DÉCÈS -

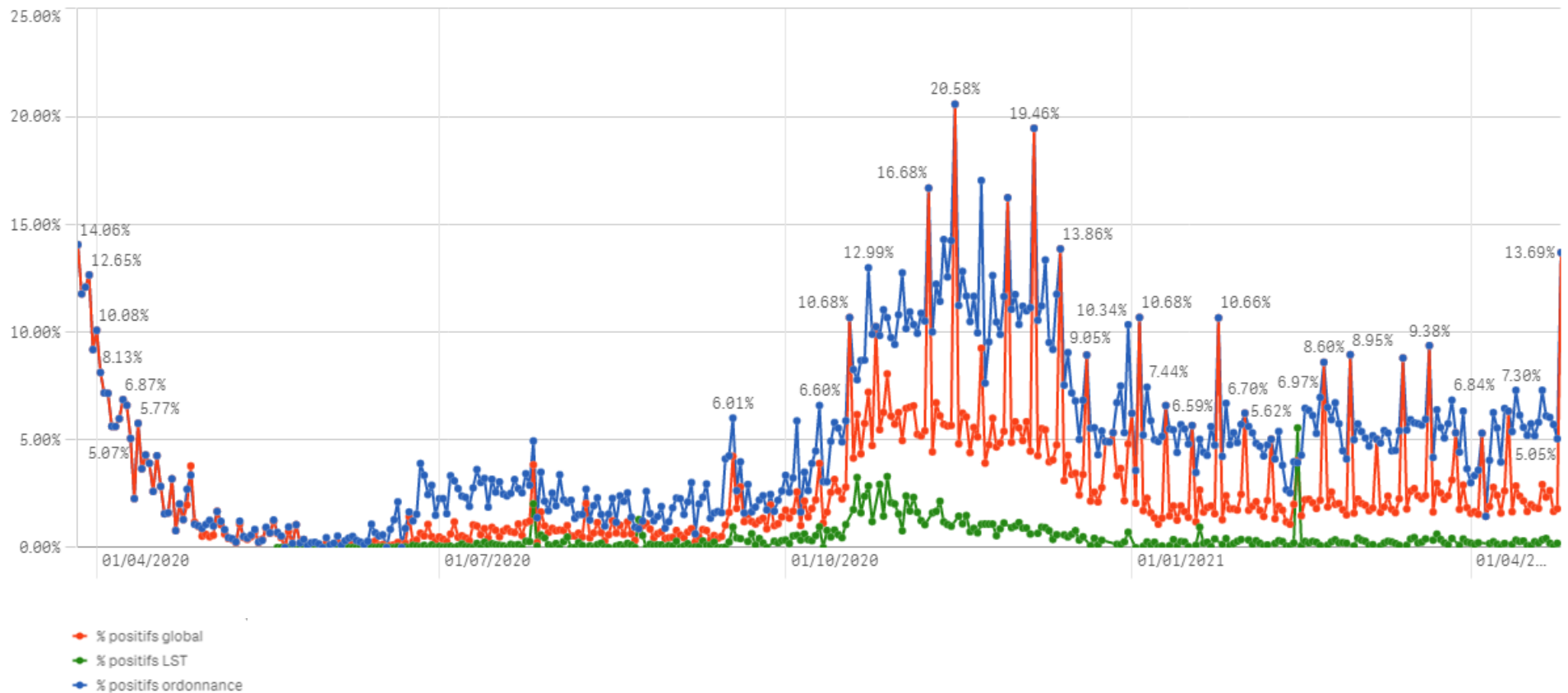
	Journée du 25.04.2021	Total
Nombre de décès	1	791

- SUIVI DE LA PANDÉMIE -

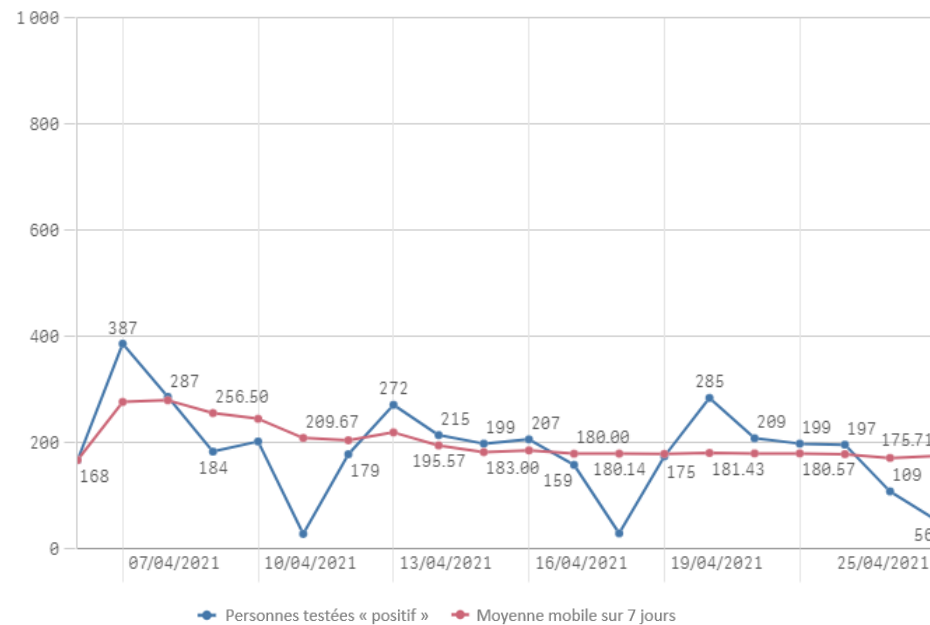
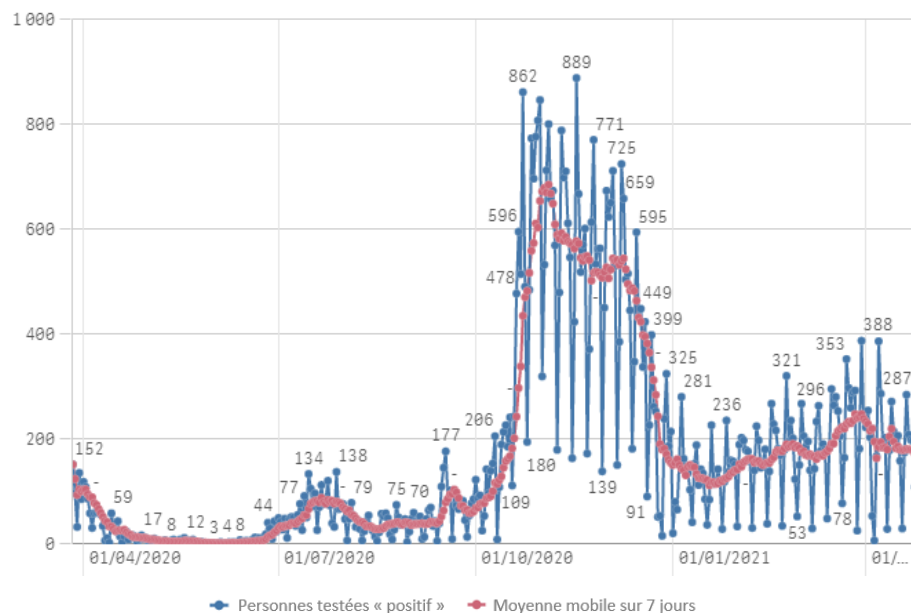
	Journée du 25.04.2021
Nombre d'infections actives	2 619
Nombre de personnes guéries	62 964
Taux de reproduction effectif (RT eff)	0,92

- TAUX DE POSITIVITÉ -

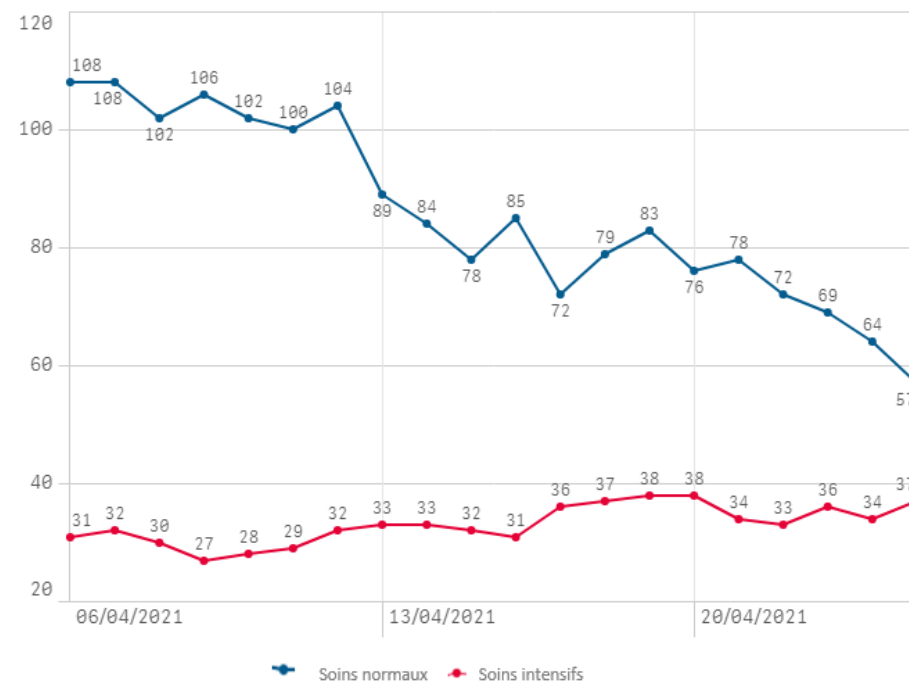
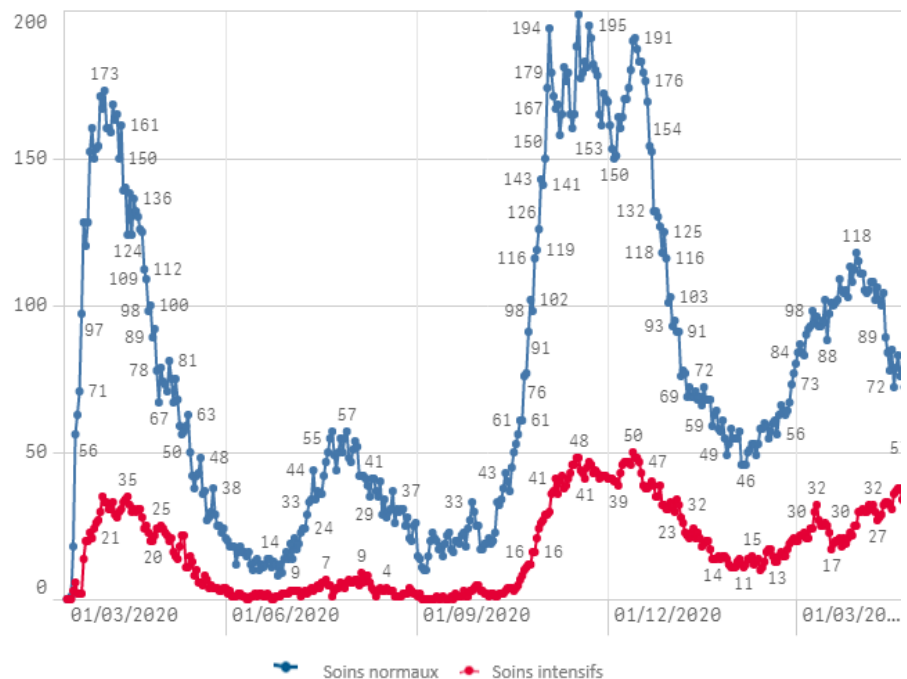
	Journée du 25.04.2021
Taux de positivité sur tous les tests effectués	13,69
Taux de positivité sur les tests effectués sur ordonnance et dans le cadre du contact tracing	13,69
Taux de positivité sur les tests effectués dans le cadre du LST	0,00



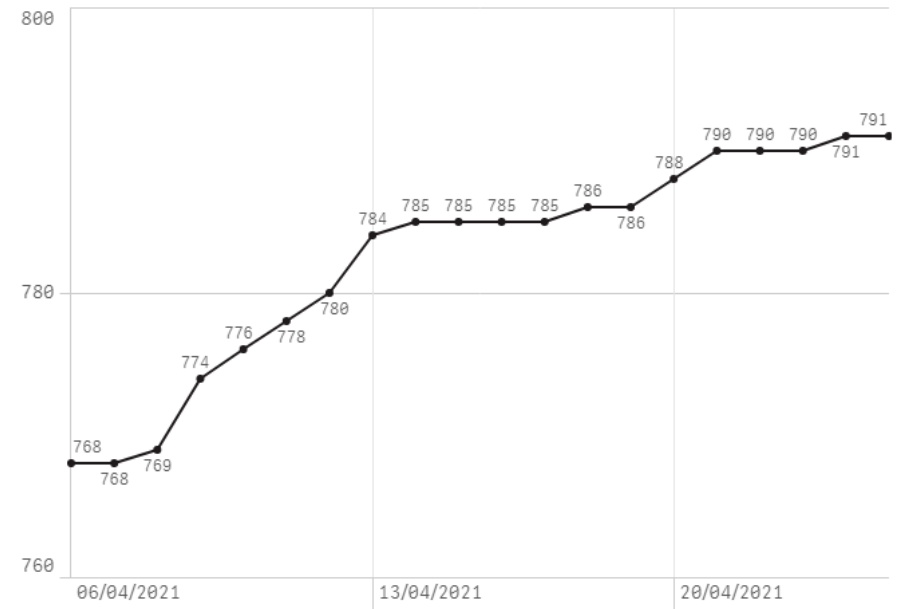
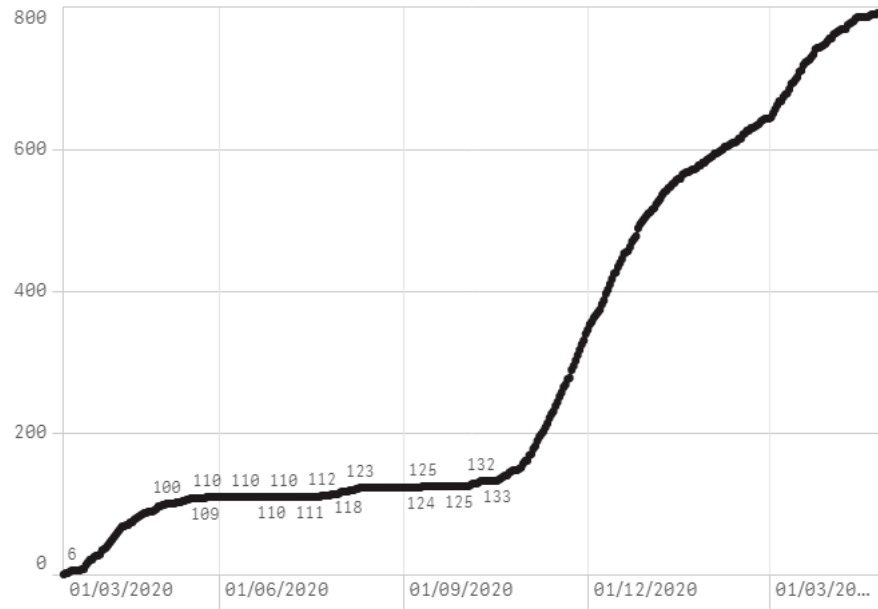
Nombre de personnes testées positives au COVID-19



Hospitalisations



Décès



Taux de positivité

