

CORONAVIRUS – RAPPORT JOURNALIER

- TESTING PCR -

JOURNÉE DU 26.04.2021

	Nombre total	Par 100.000 habitants ¹
Nombre de tests PCR Effectués	9 788	1 563
sur ordonnance	2 469	394
dans le cadre du Large Scale Testing ² et autres ³	6 163	984
via un voucher aéroport ⁴	185	30
dans le cadre du Contact Tracing	971	155
Personnes testées positives à la COVID-19	219	34,98
sur ordonnance	71	11,34
dans le cadre du Large Scale Testing ² et autres ³	19	3,03
via un voucher aéroport ⁴	3	0,48
dans le cadre du Contact Tracing ⁵	126	20,12

TOTAL

	Nombre total	Par 100.000 habitants ¹
	2 634 440	420 764
	720 805	115 125
	1 569 591	250 690
	72 130	11 520
	271 914	43 429
	66 594	10 636,18
	27 390	4 374,64
	6 543	1045,03
	654	104,45
	32 007	5 112,06

¹ Calculé sur base des résidents

² Premier test effectué le 19/05/2020

³ Autres: touristes entrants, déplacements vers l'étranger

⁴ Premier test effectué le 29/05/2020

⁵ Il s'agit de personnes déjà mises en quarantaine

- HOSPITALISATIONS -

	Journée du 26.04.2021
Hospitalisations de patients Covid confirmés en soins normaux (SN)	54
Hospitalisations de patients Covid suspects en soins normaux (SN)	16
Hospitalisations de patients Covid en isolement en soins normaux (SN)*	3
Hospitalisations de patients Covid confirmés en soins intensifs (SI)	37
Hospitalisations de patients Covid suspects en soins intensifs (SI)	0
Hospitalisations de patients Covid en isolement en soins intensifs (SI)*	0

* Les patients Covid-19 en isolement sont des patients dont le motif d'hospitalisation n'est pas "Covid-19", mais qui ont une PCR SARS-COV-2 positive et bénéficient de mesures d'isolement.

- VACCINATIONS -

	Journée du 26.04.2021	Total
Personnes vaccinées - Dose 1	1 274	131 867
Personnes vaccinées - Dose 2	410	48 621
Total des doses administrées	1 684	180 488

	Journée du 26.04.2021 Dose 1	Journée du 26.04.2021 Dose 2	Total
Nombre de doses administrées par site	1 274	410	180 488
au Centre de vaccination VICTOR HUGO - Limpertsberg	211	198	55 584
au Centre de vaccination Esch/Belval	402	68	33 947
au Centre de vaccination Mondorf	69	7	18 953
au Centre de vaccination Ettelbruck	387	16	29 659
au Centre de vaccination Luxembourg Air Rescue - Findel	203	0	5 150
par les équipes mobiles	0	20	18 114
dans les hôpitaux	2	101	19 081

- DÉCÈS -

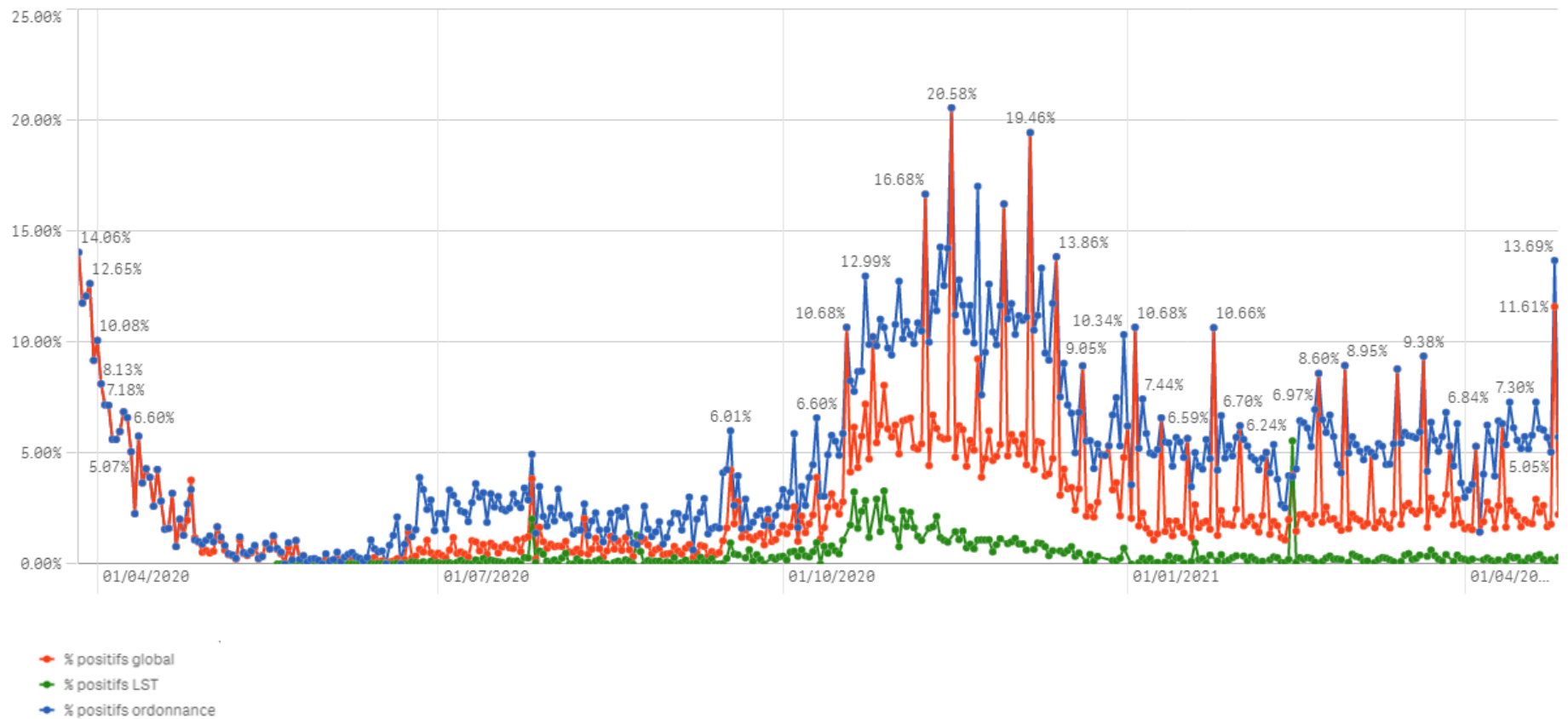
	Journée du 26.04.2021	Total
Nombre de décès	0	791

- SUIVI DE LA PANDÉMIE -

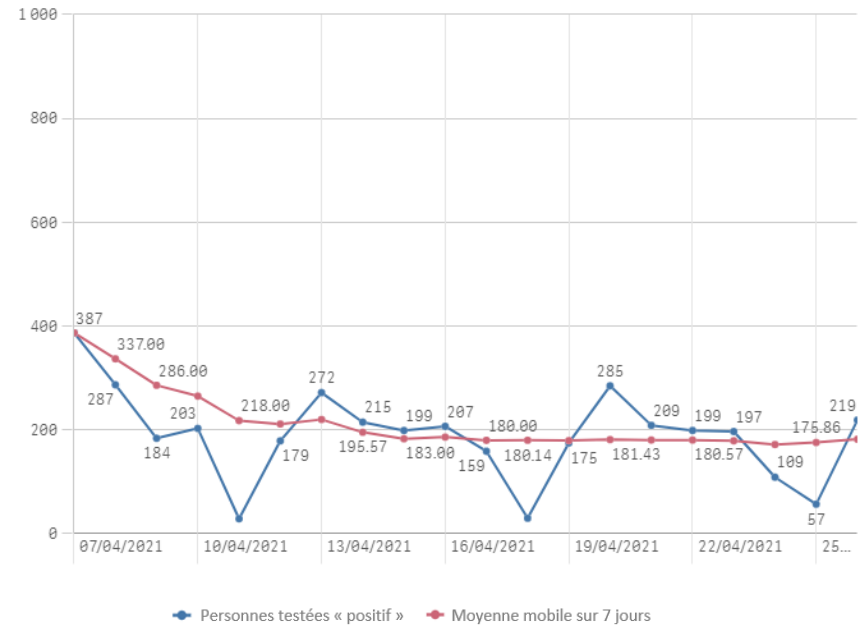
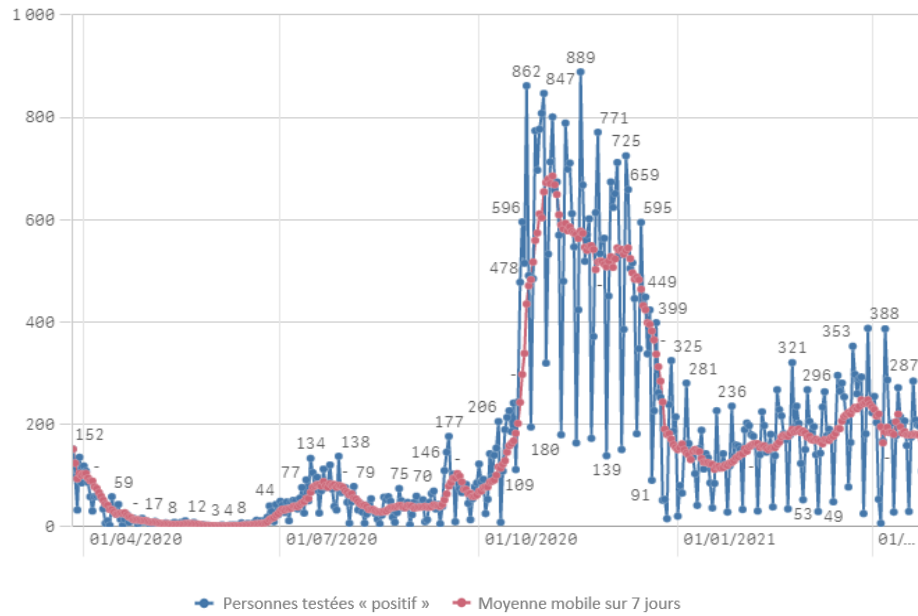
	Journée du 26.04.2021
Nombre d'infections actives	2 814
Nombre de personnes guéries	62 989
Taux de reproduction effectif (RT eff)	0,99

- TAUX DE POSITIVITÉ -

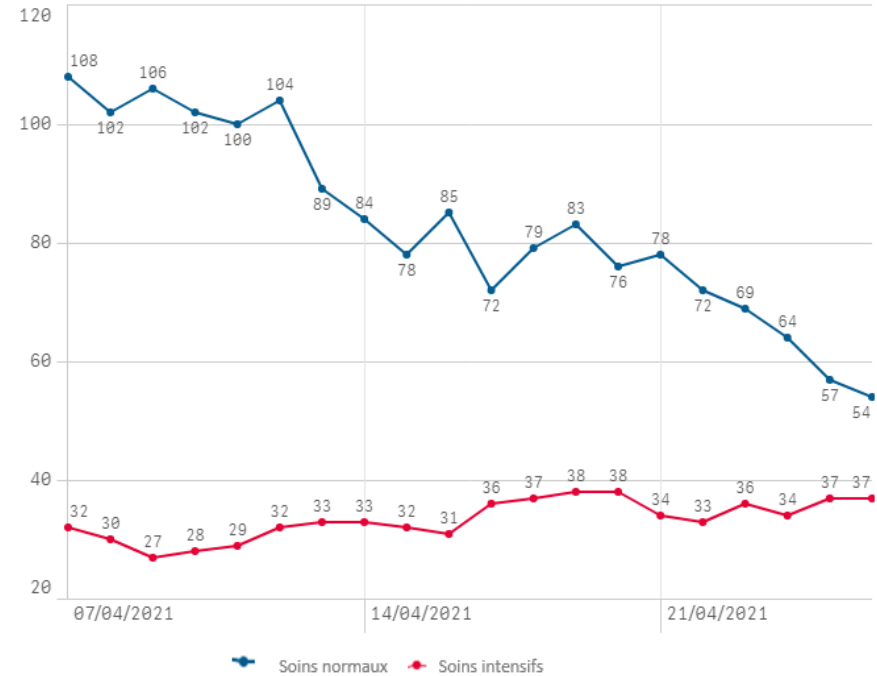
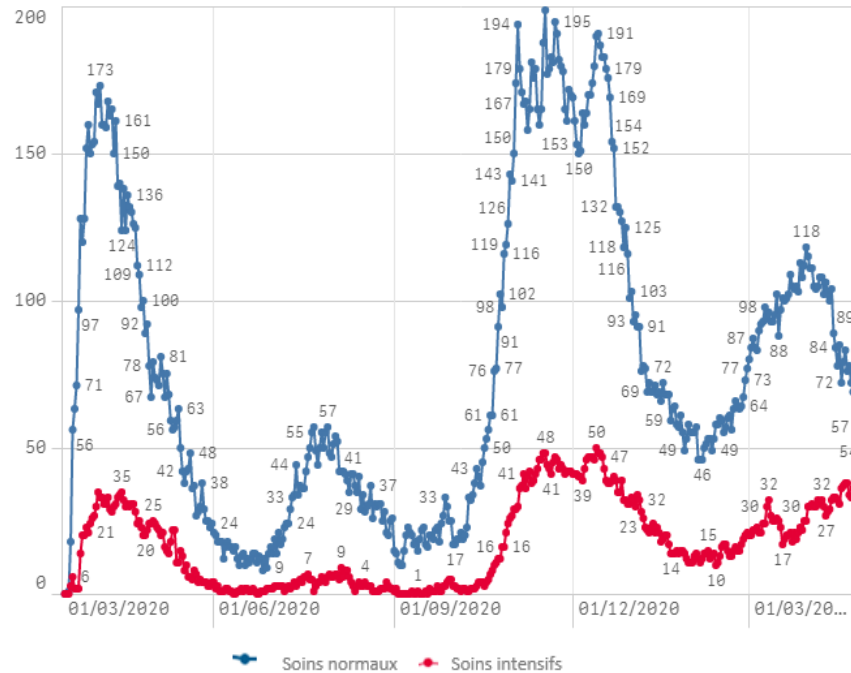
	Journée du 26.04.2021
Taux de positivité sur tous les tests effectués	2,24
Taux de positivité sur les tests effectués sur ordonnance et dans le cadre du contact tracing	5,73
Taux de positivité sur les tests effectués dans le cadre du LST	0,31



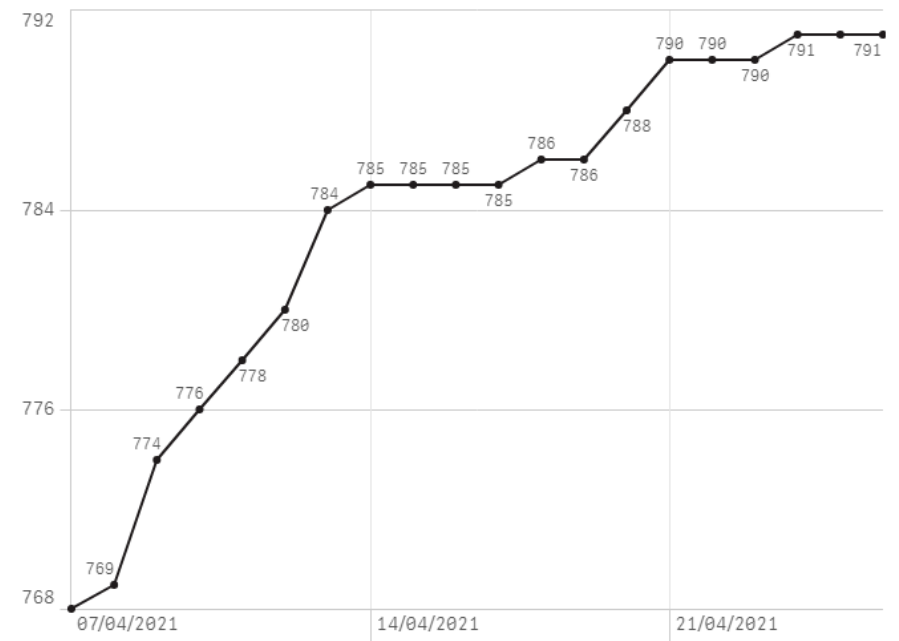
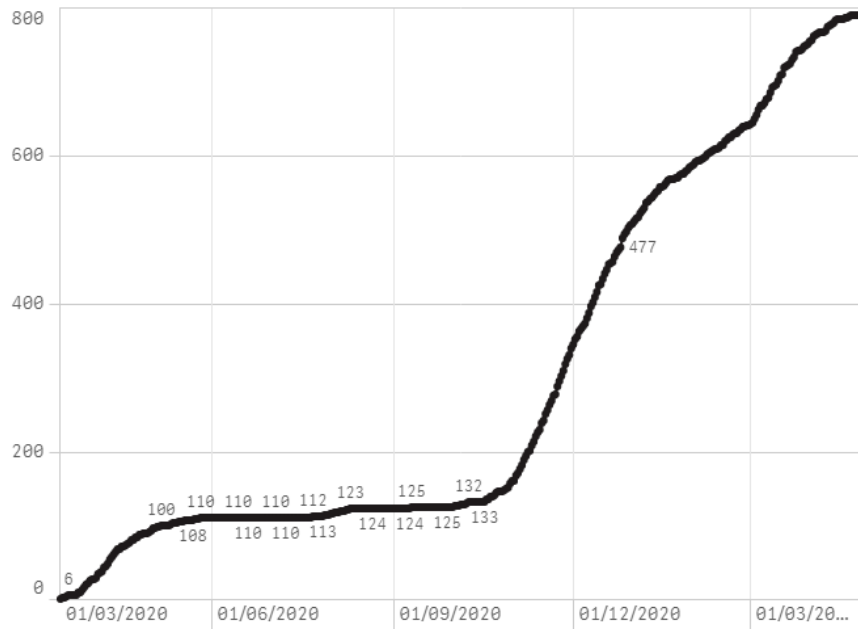
Nombre de personnes testées positives au COVID-19



Hospitalisations



Décès



Taux de positivité

