

# CORONAVIRUS – RAPPORT JOURNALIER

## - TESTING PCR -

### JOURNÉE DU 27.04.2021

	Nombre total	Par 100.000 habitants <sup>1</sup>
<b>Nombre de tests PCR Effectués</b>	<b>8 831</b>	<b>1 410</b>
sur ordonnance	2 695	430
dans le cadre du Large Scale Testing <sup>2</sup> et autres <sup>3</sup>	5 288	845
via un voucher aéroport <sup>4</sup>	54	9
dans le cadre du Contact Tracing	794	127
<b>Personnes testées positives à la COVID-19</b>	<b>232</b>	<b>37,05</b>
sur ordonnance	88	14,06
dans le cadre du Large Scale Testing <sup>2</sup> et autres <sup>3</sup>	12	1,92
via un voucher aéroport <sup>4</sup>	0	0,00
dans le cadre du Contact Tracing <sup>5</sup>	132	21,08

### TOTAL

	Nombre total	Par 100.000 habitants <sup>1</sup>
	<b>2 643 271</b>	<b>422 175</b>
	723 495	115 554
	1 574 862	251 532
	72 182	11 529
	272 732	43 560
	<b>66 826</b>	<b>10 673,24</b>
	27 476	4 388,38
	6 555	1 046,94
	654	104,45
	32 141	5 133,46

<sup>1</sup> Calculé sur base des résidents

<sup>2</sup> Premier test effectué le 19/05/2020

<sup>3</sup> Autres: touristes entrants, déplacements vers l'étranger

<sup>4</sup> Premier test effectué le 29/05/2020

<sup>5</sup> Il s'agit de personnes déjà mises en quarantaine

## - HOSPITALISATIONS -

	Journée du 27.04.2021
Hospitalisations de patients Covid confirmés en soins normaux (SN)	54
Hospitalisations de patients Covid suspects en soins normaux (SN)	4
Hospitalisations de patients Covid en isolement en soins normaux (SN)*	3
Hospitalisations de patients Covid confirmés en soins intensifs (SI)	36
Hospitalisations de patients Covid suspects en soins intensifs (SI)	0
Hospitalisations de patients Covid en isolement en soins intensifs (SI)*	0

\* Les patients Covid-19 en isolement sont des patients dont le motif d'hospitalisation n'est pas "Covid-19", mais qui ont une PCR SARS-COV-2 positive et bénéficient de mesures d'isolement.

# - VACCINATIONS -

	Journée du 27.04.2021	Total
Personnes vaccinées - Dose 1	813	<b>132 681</b>
Personnes vaccinées - Dose 2	606	<b>49 227</b>
Total des doses administrées	<b>1 419</b>	<b>181 908</b>

	Journée du 27.04.2021 Dose 1	Journée du 27.04.2021 Dose 2	Total
Nombre de doses administrées par site	<b>813</b>	<b>606</b>	<b>181 908</b>
au Centre de vaccination VICTOR HUGO - Limpertsberg	208	412	56 204
au Centre de vaccination Esch/Belval	131	141	34 219
au Centre de vaccination Mondorf	64	9	19 026
au Centre de vaccination Ettelbruck	207	10	29 877
au Centre de vaccination Luxembourg Air Rescue - Findel	203	0	5 353
par les équipes mobiles	0	0	18 114
dans les hôpitaux	0	34	19 115

## - DÉCÈS -

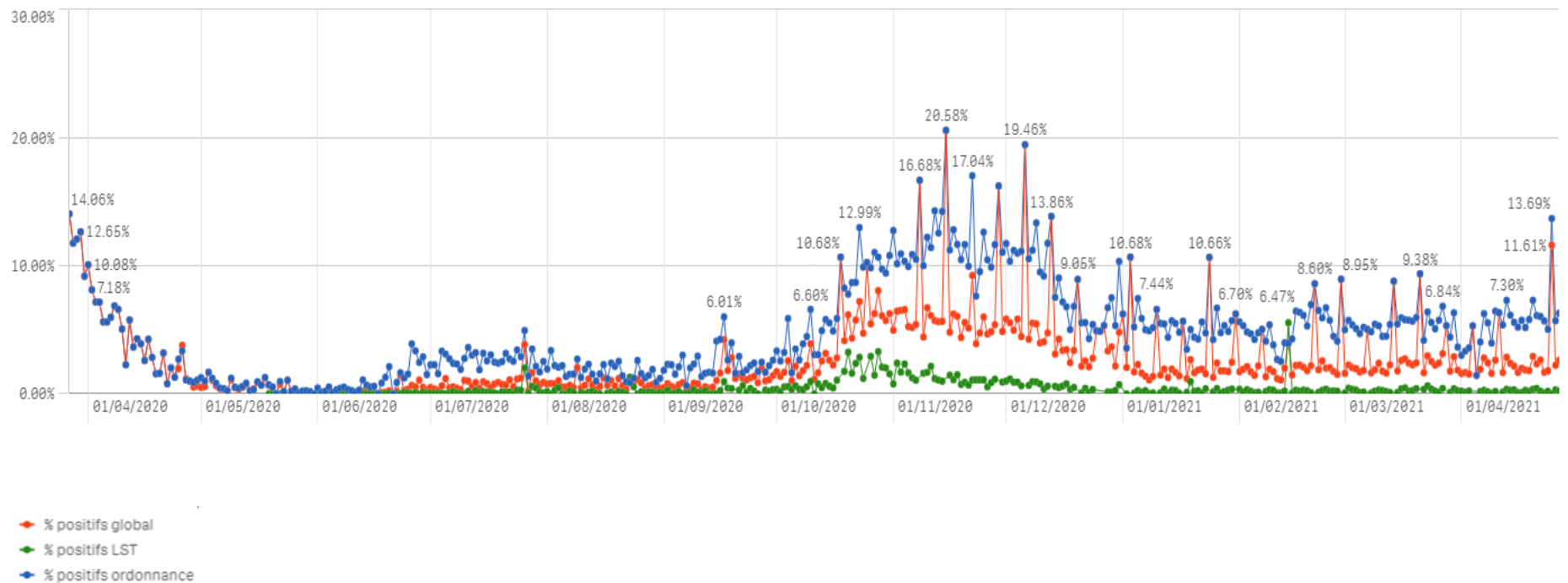
	Journée du 27.04.2021	Total
Nombre de décès	1	792

## - SUIVI DE LA PANDÉMIE -

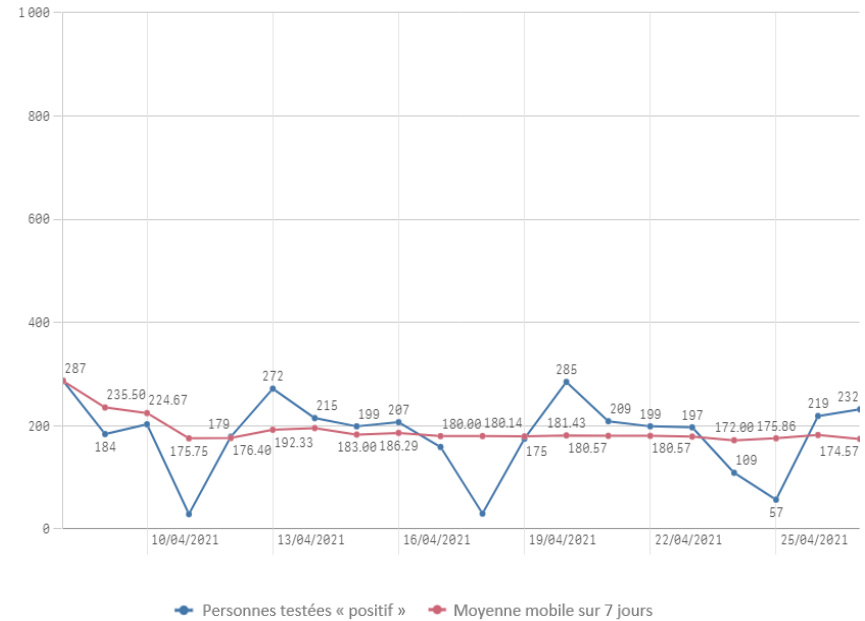
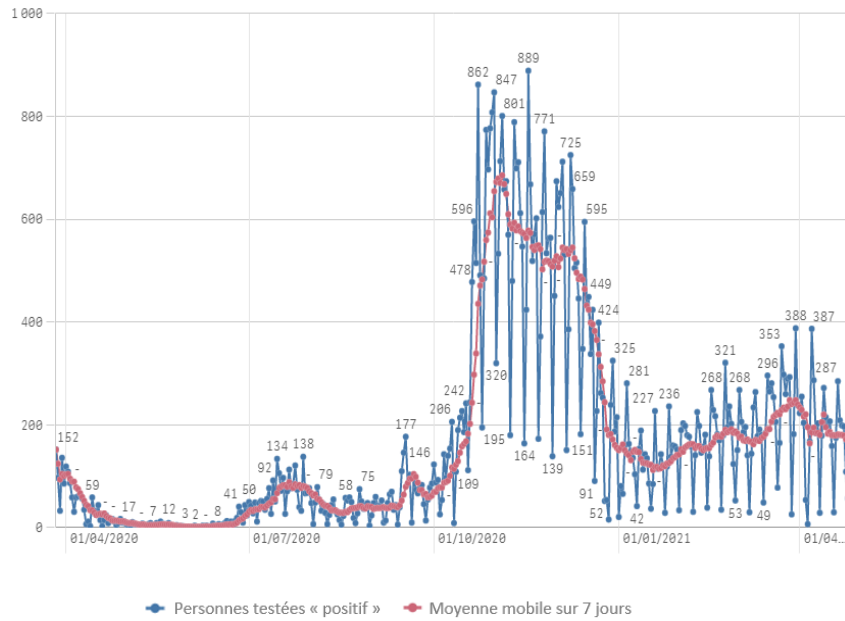
	Journée du 27.04.2021
Nombre d'infections actives	2 859
Nombre de personnes guéries	63 175
Taux de reproduction effectif (RT eff)	1,04

# - TAUX DE POSITIVITÉ -

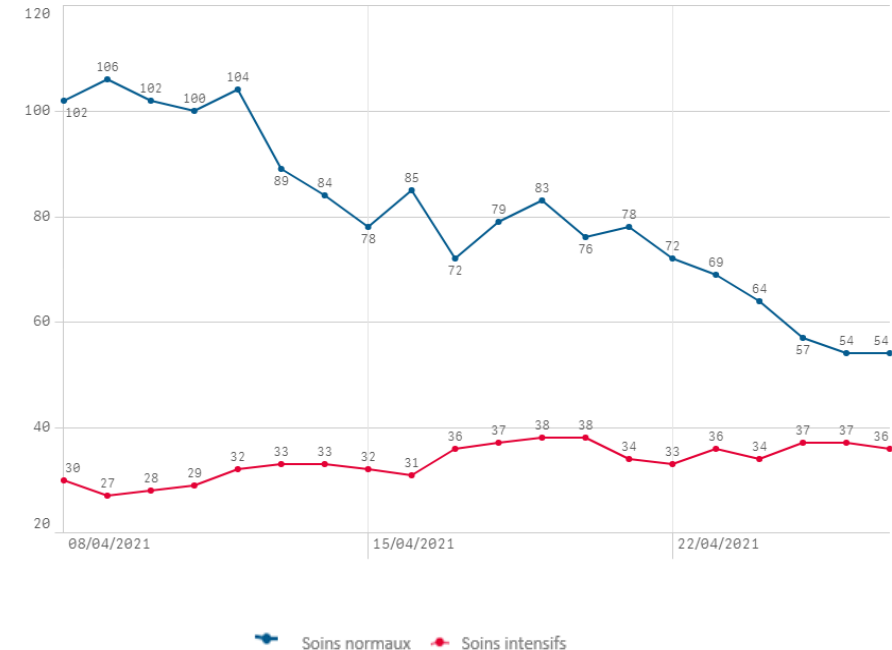
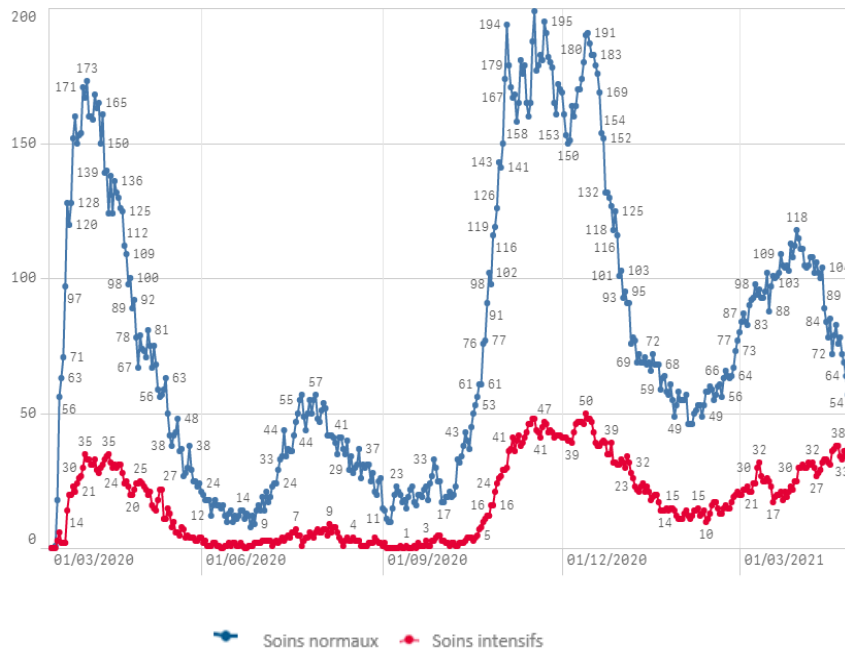
	Journée du 27.04.2021
Taux de positivité sur tous les tests effectués	2,63
Taux de positivité sur les tests effectués sur ordonnance et dans le cadre du contact tracing	6,31
Taux de positivité sur les tests effectués dans le cadre du LST	0,23



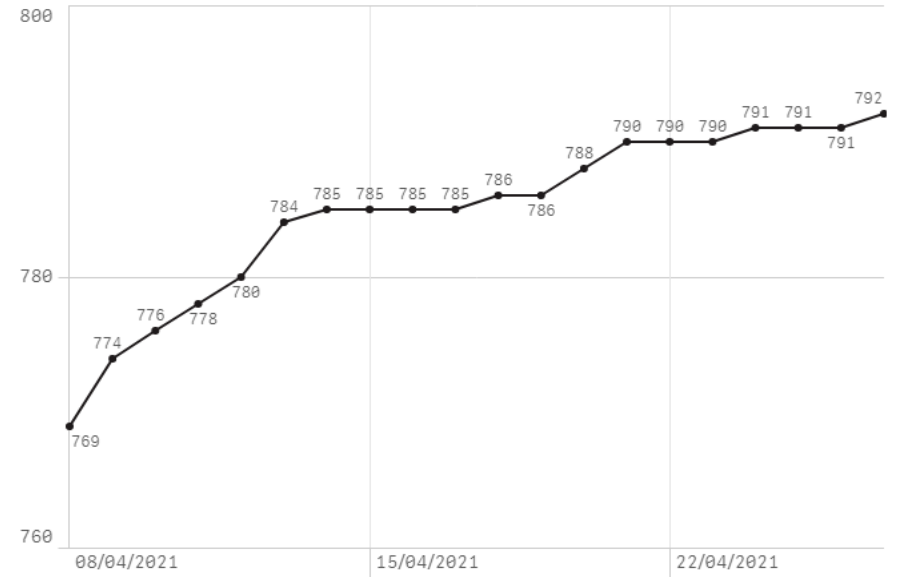
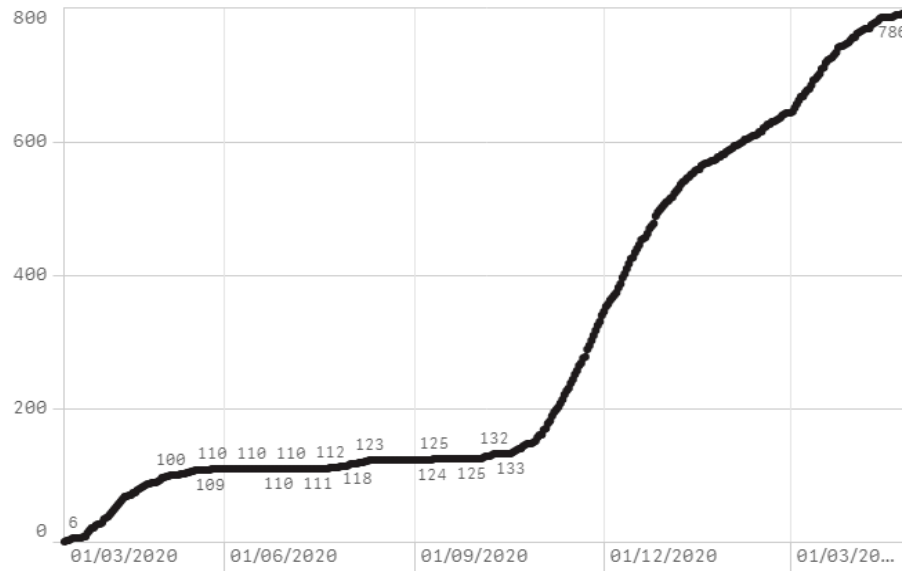
## Nombre de personnes testées positives au COVID-19



## Hospitalisations



## Décès



## Taux de positivité

