

CORONAVIRUS – RAPPORT JOURNALIER

- TESTING PCR -

JOURNÉE DU 03.05.2021

	Nombre total	Par 100.000 habitants ¹
Nombre de tests PCR Effectués	7 045	1 110
sur ordonnance	2 144	338
dans le cadre du Large Scale Testing ² et autres ³	3 912	616
via un voucher aéroport ⁴	170	27
dans le cadre du Contact Tracing	819	129
Personnes testées positives à la COVID-19	147	23,16
sur ordonnance	48	7,56
dans le cadre du Large Scale Testing ² et autres ³	4	0,63
via un voucher aéroport ⁴	0	0,00
dans le cadre du Contact Tracing ⁵	95	14,97

TOTAL

	Nombre total	Par 100.000 habitants ¹
Nombre de tests PCR Effectués	2 682 666	422 647
sur ordonnance	734 864	115 776
dans le cadre du Large Scale Testing ² et autres ³	1 598 027	251 765
via un voucher aéroport ⁴	72 461	11 416
dans le cadre du Contact Tracing	277 314	43 690
Personnes testées positives à la COVID-19	67 642	10 656,81
sur ordonnance	27 763	4 373,99
dans le cadre du Large Scale Testing ² et autres ³	6 584	1 037,29
via un voucher aéroport ⁴	655	103,19
dans le cadre du Contact Tracing ⁵	32 640	5 142,34

¹ Calculé sur base des résidents

² Premier test effectué le 19/05/2020

³ Autres: touristes entrants, déplacements vers l'étranger

⁴ Premier test effectué le 29/05/2020

⁵ Il s'agit de personnes déjà mises en quarantaine

- HOSPITALISATIONS -

	Journée du 03.05.2021
Hospitalisations de patients Covid confirmés en soins normaux (SN)	65
Hospitalisations de patients Covid suspects en soins normaux (SN)	2
Hospitalisations de patients Covid en isolement en soins normaux (SN)*	8
Hospitalisations de patients Covid confirmés en soins intensifs (SI)	32
Hospitalisations de patients Covid suspects en soins intensifs (SI)	2
Hospitalisations de patients Covid en isolement en soins intensifs (SI)*	1

* Les patients Covid-19 en isolement sont des patients dont le motif d'hospitalisation n'est pas "Covid-19", mais qui ont une PCR SARS-COV-2 positive et bénéficient de mesures d'isolement.

- VACCINATIONS -

	Journée du 03.05.2021	Total
Personnes vaccinées - Dose 1	3 698	152 149
Personnes vaccinées - Dose 2	2 454	54 558
Total des doses administrées	6 152	206 707

	Journée du 03.05.2021 Dose 1	Journée du 03.05.2021 Dose 2	Total
Nombre de doses administrées par site	3 698	2 454	206 707
au Centre de vaccination VICTOR HUGO - Limpertsberg	862	860	63 059
au Centre de vaccination Esch/Belval	1 002	518	39 961
au Centre de vaccination Mondorf	459	325	21 762
au Centre de vaccination Ettelbruck	742	551	34 673
au Centre de vaccination Luxembourg Air Rescue - Findel	623	1	8 614
par les équipes mobiles	10	197	19 234
dans les hôpitaux	0	2	19 404

- DÉCÈS -

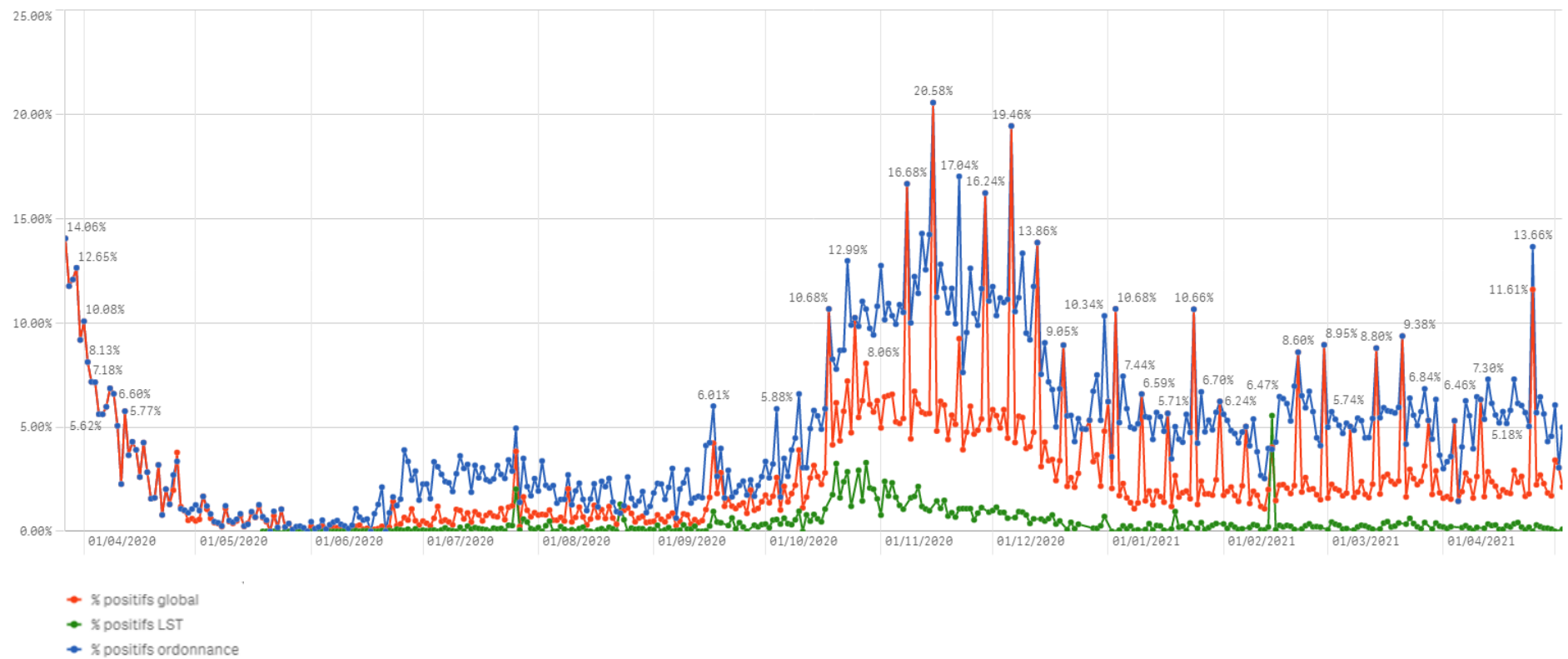
	Journée du 03.05.2021	Total
Nombre de décès	0	800

- SUIVI DE LA PANDÉMIE -

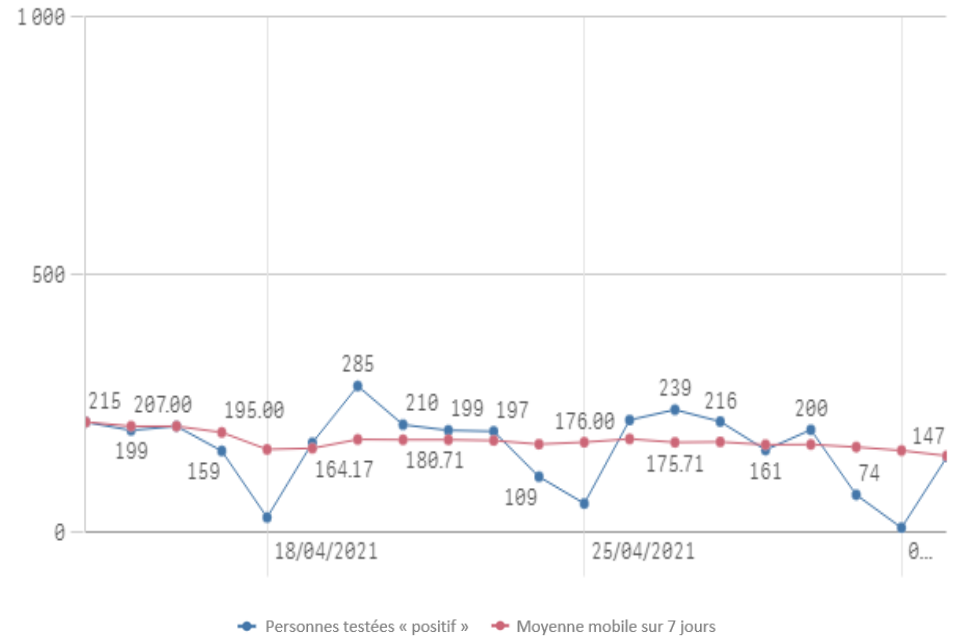
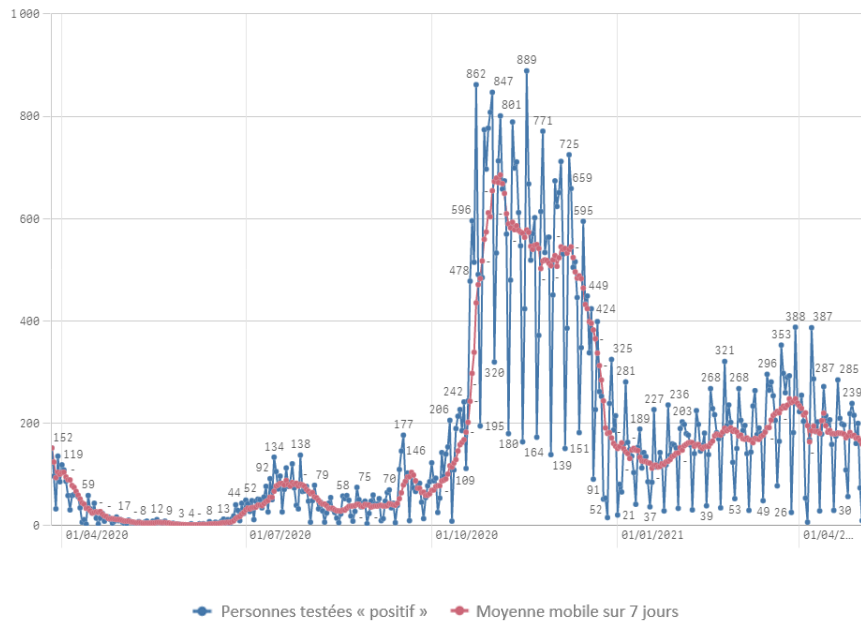
	Journée du 03.05.2021
Nombre d'infections actives	2 582
Nombre de personnes guéries	64 260
Taux de reproduction effectif (RT eff)	0,91

- TAUX DE POSITIVITÉ -

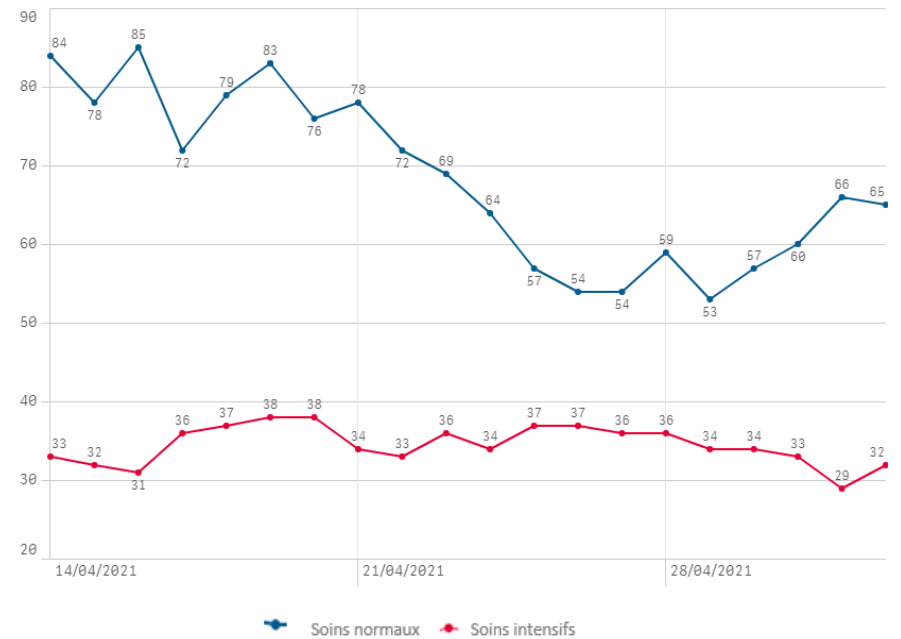
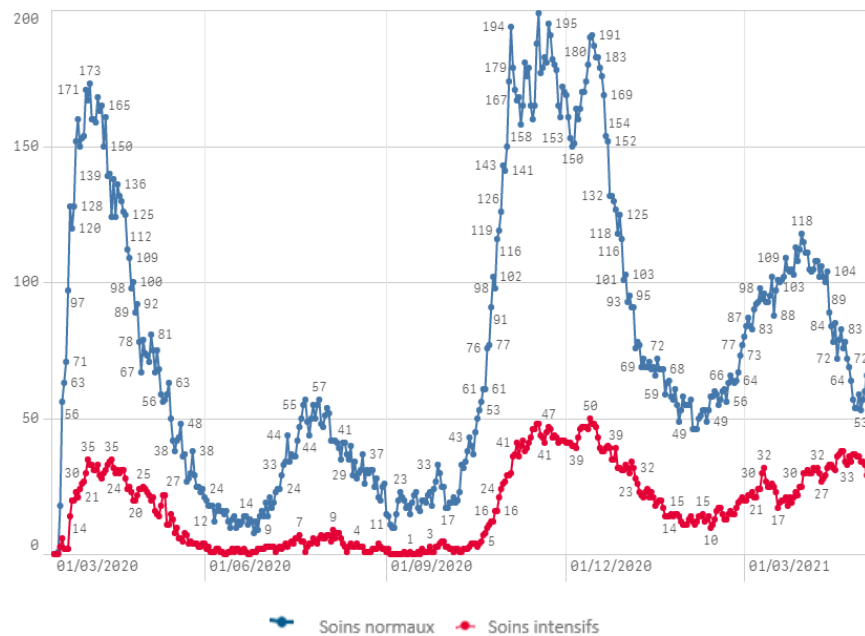
	Journée du 03.05.2021
Taux de positivité sur tous les tests effectués	2,09
Taux de positivité sur les tests effectués sur ordonnance et dans le cadre du contact tracing	4,83
Taux de positivité sur les tests effectués dans le cadre du LST	0,10



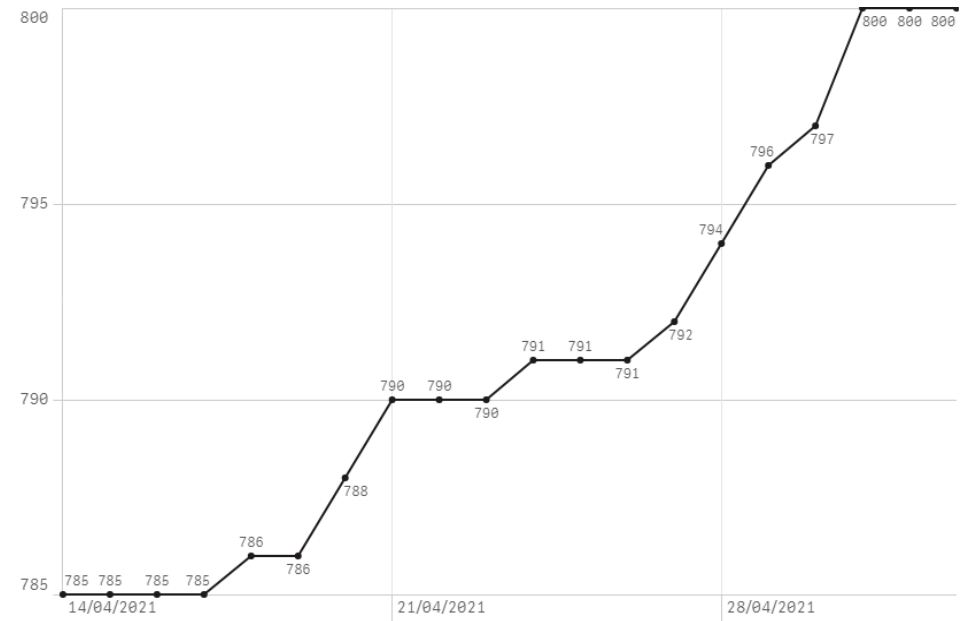
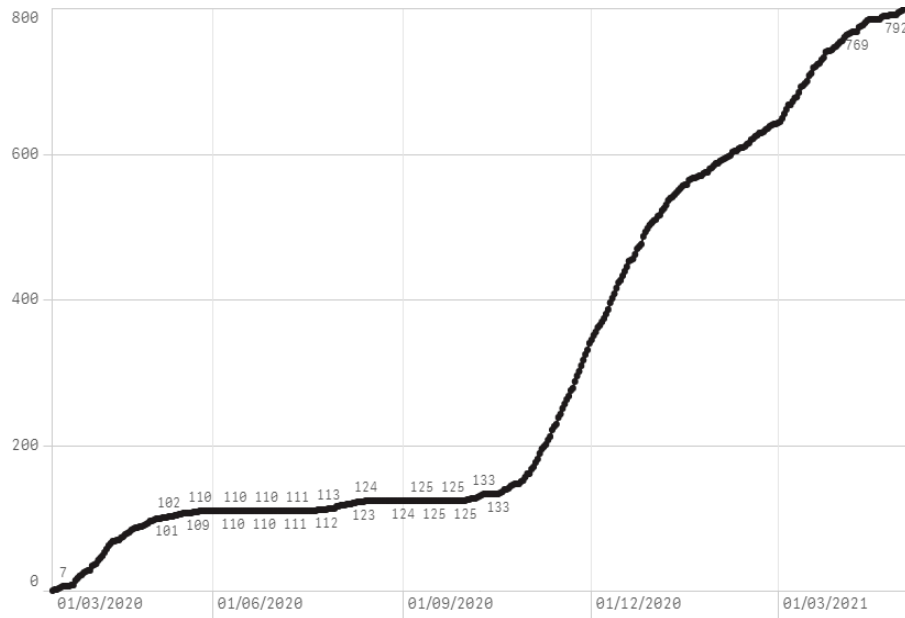
Nombre de personnes testées positives au COVID-19



Hospitalisations



Décès



Taux de positivité

