

CORONAVIRUS – RAPPORT JOURNALIER

- TESTING PCR -

JOURNÉE DU 11.05.2021

	Nombre total	Par 100.000 habitants ¹
Nombre de tests PCR Effectués	9045	1 425
sur ordonnance	3136	494
dans le cadre du Large Scale Testing ² et autres ³	4 771	752
via un voucher aéroport ⁴	17	3
dans le cadre du Contact Tracing	1 121	177
Personnes testées positives à la COVID-19	182	28,67
sur ordonnance	67	10,56
dans le cadre du Large Scale Testing ² et autres ³	1	0,16
via un voucher aéroport ⁴	0	0,0
dans le cadre du Contact Tracing ⁵	114	17,96

TOTAL

	Nombre total	Par 100.000 habitants ¹
	2 748 184	432 969
	754 889	118 931
	1 635 653	257 693
	72 872	11 481
	284 770	44 865
	68 748	10 831,06
	28 105	4 427,87
	6 629	1 044,38
	658	103,67
	33 356	5 255,15

¹ Calculé sur base des résidents

² Premier test effectué le 19/05/2020

³ Autres: touristes entrants, déplacements vers l'étranger

⁴ Premier test effectué le 29/05/2020

⁵ Il s'agit de personnes déjà mises en quarantaine

- HOSPITALISATIONS -

	Journée du 11.05.2021
Hospitalisations de patients Covid confirmés en soins normaux (SN)	54
Hospitalisations de patients Covid suspects en soins normaux (SN)	1
Hospitalisations de patients Covid en isolement en soins normaux (SN)*	4
Hospitalisations de patients Covid confirmés en soins intensifs (SI)	30
Hospitalisations de patients Covid suspects en soins intensifs (SI)	0
Hospitalisations de patients Covid en isolement en soins intensifs (SI)*	2

* Les patients Covid-19 en isolement sont des patients dont le motif d'hospitalisation n'est pas "Covid-19", mais qui ont une PCR SARS-COV-2 positive et bénéficient de mesures d'isolement.

- VACCINATIONS -

	Journée du 11.05.2021	Total	Schéma vaccinal complet
Personnes vaccinées - Dose 1	3 854	183 288	6 172
Personnes vaccinées - Dose 2	3 332	72 390	72 390
Total des doses administrées	7 186	255 678	78 562

	Journée du 11.05.2021 Dose 1	Journée du 11.05.2021 Dose 2	Total
Nombre de doses administrées par site	3 854	3 332	255 678
au Centre de vaccination VICTOR HUGO - Limpertsberg	1 076	913	76 469
au Centre de vaccination Esch/Belval	592	797	51 000
au Centre de vaccination Mondorf	387	380	28 460
au Centre de vaccination Ettelbruck	795	664	44 597
au Centre de vaccination Luxembourg Air Rescue - Findel	990	433	16 110
par les équipes mobiles	0	0	19 229
dans les hôpitaux	14	145	19 813

- DÉCÈS -

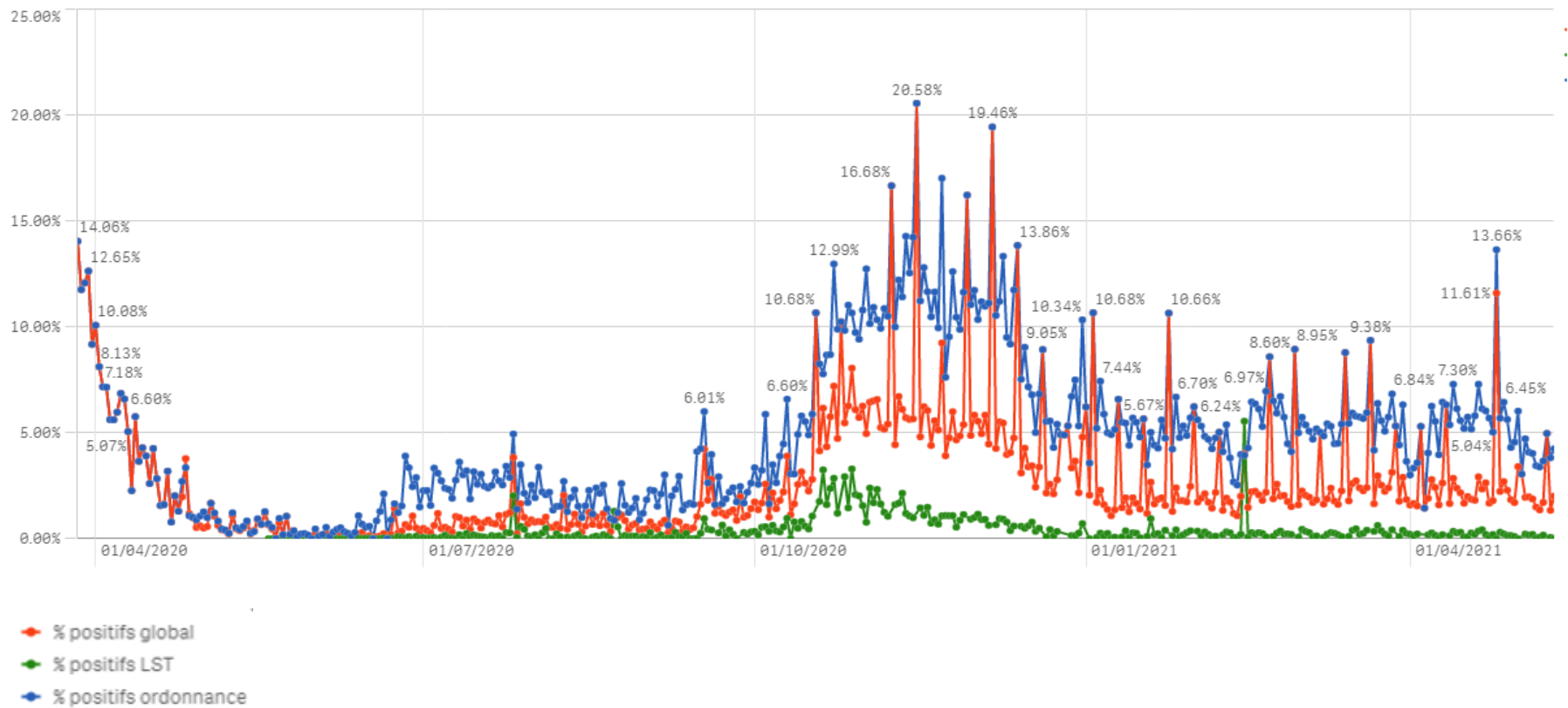
	Journée du 11.05.2021	Total
Nombre de décès	0	806

- SUIVI DE LA PANDÉMIE -

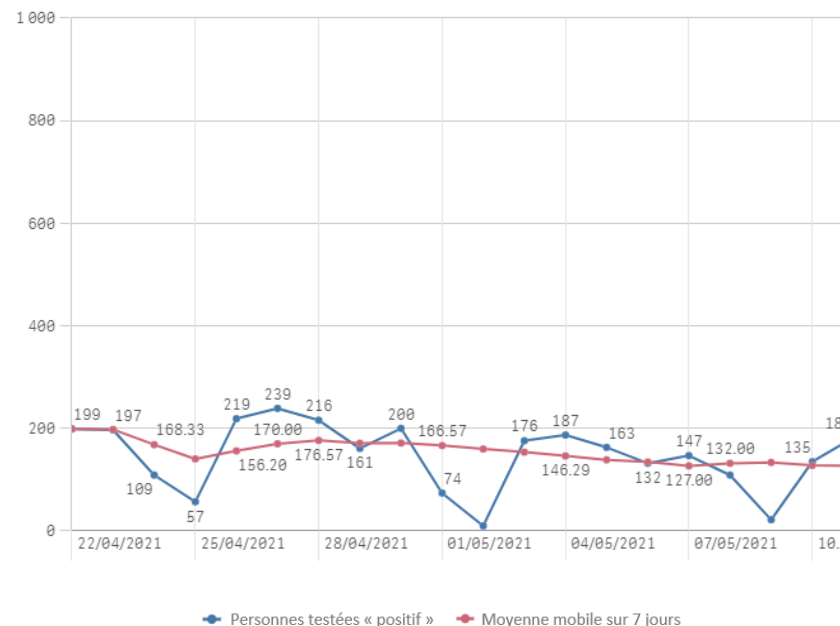
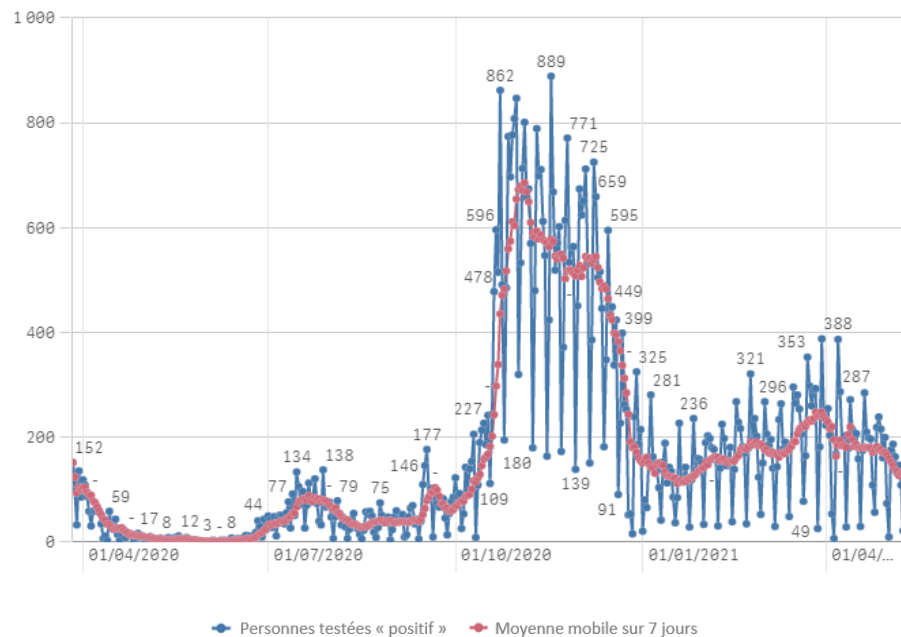
	Journée du 11.05.2021
Nombre d'infections actives	2 206
Nombre de personnes guéries	65 736
Taux de reproduction effectif (RT eff)	0,89

- TAUX DE POSITIVITÉ -

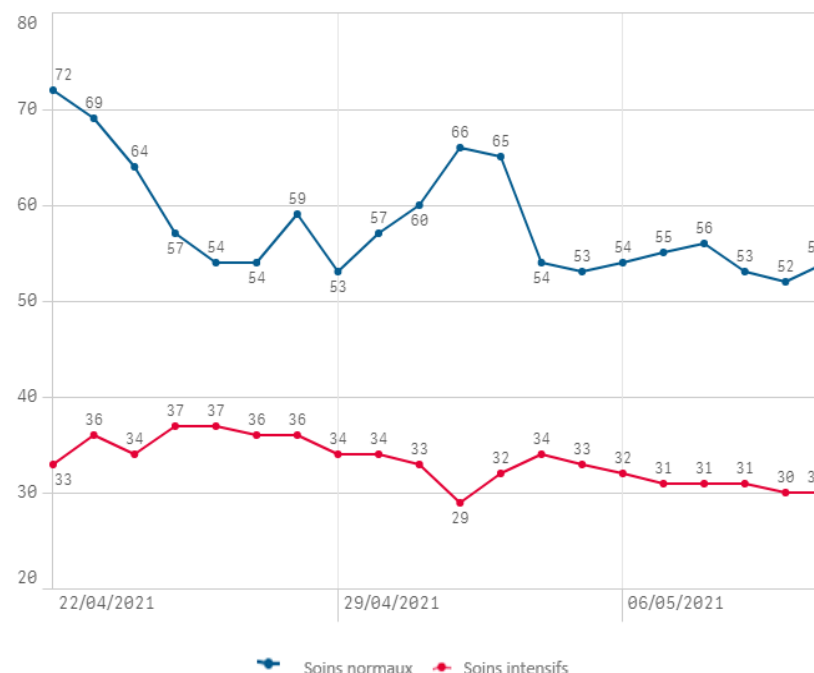
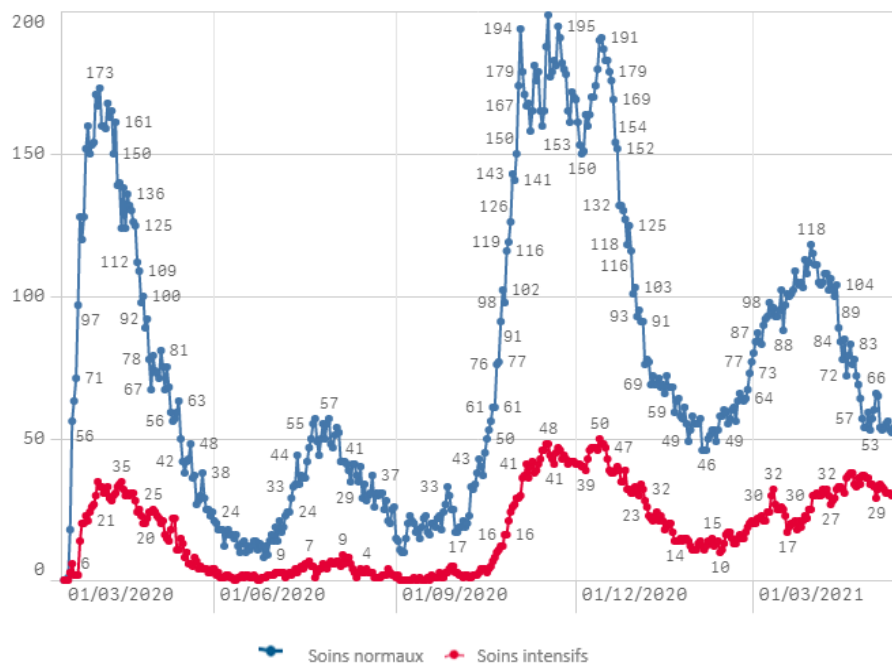
	Journée du 11.05.2021
Taux de positivité sur tous les tests effectués	2,01
Taux de positivité sur les tests effectués sur ordonnance et dans le cadre du contact tracing	4,25
Taux de positivité sur les tests effectués dans le cadre du LST	0,02



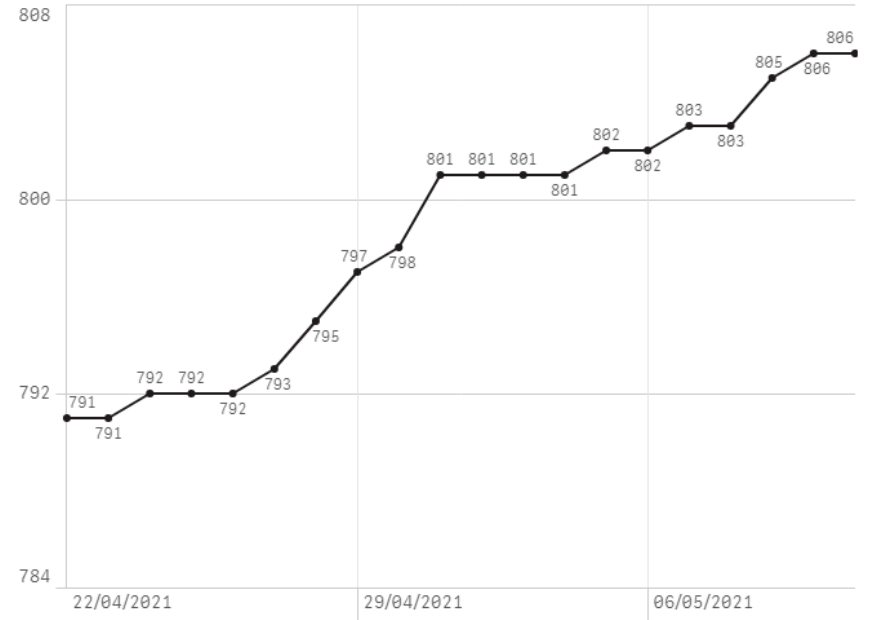
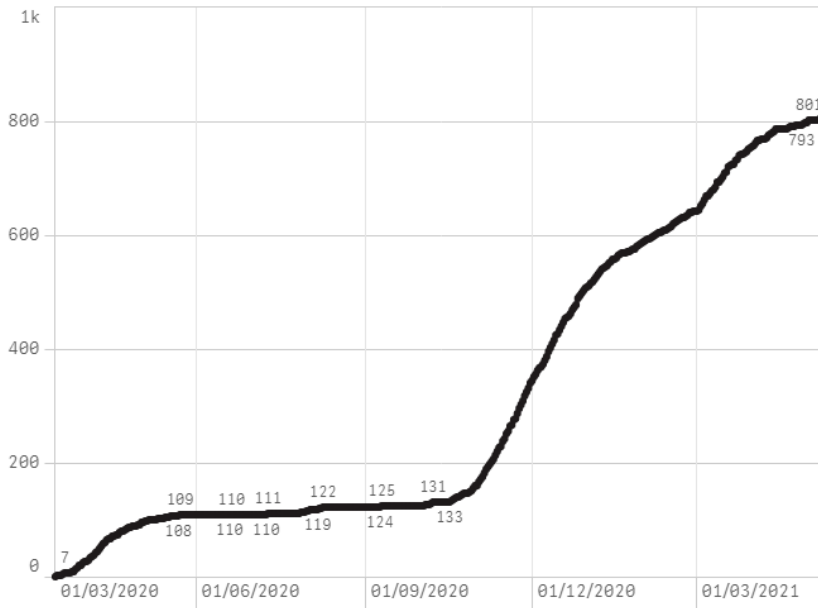
Nombre de personnes testées positives au COVID-19



Hospitalisations



Décès



Taux de positivité

