

# CORONAVIRUS – RAPPORT JOURNALIER

## - TESTING PCR -

### JOURNÉE DU 27.05.2021

	Nombre total	Par 100.000 habitants <sup>1</sup>
<b>Nombre de tests PCR Effectués</b>	<b>9 425</b>	<b>1 485</b>
sur ordonnance	2 315	365
dans le cadre du Large Scale Testing <sup>2</sup> et autres <sup>3</sup>	6 643	1 047
via un voucher aéroport <sup>4</sup>	57	9
dans le cadre du Contact Tracing	410	65
<b>Personnes testées positives à la COVID-19</b>	<b>81</b>	<b>12,76</b>
sur ordonnance	24	3,78
dans le cadre du Large Scale Testing <sup>2</sup> et autres <sup>3</sup>	5	0,79
via un voucher aéroport <sup>4</sup>	0	0,00
dans le cadre du Contact Tracing <sup>5</sup>	52	8,19

### TOTAL

	Nombre total	Par 100.000 habitants <sup>1</sup>
	<b>2 879 111</b>	<b>453 596</b>
	800 980	126 192
	1 710 501	269 485
	73 906	11 644
	293 724	46 275
	<b>69 830</b>	<b>11 001,53</b>
	28 345	4 465,68
	6 695	1 054,78
	660	103,98
	34 130	5 377,09

<sup>1</sup> Calculé sur base des résidents

<sup>2</sup> Premier test effectué le 19/05/2020

<sup>3</sup> Autres: touristes entrants, déplacements vers l'étranger

<sup>4</sup> Premier test effectué le 29/05/2020

<sup>5</sup> Il s'agit de personnes déjà mises en quarantaine

## - HOSPITALISATIONS -

	Journée du 27.05.2021
Hospitalisations de patients Covid confirmés en soins normaux (SN)	20
Hospitalisations de patients Covid suspects en soins normaux (SN)	2
Hospitalisations de patients Covid en isolement en soins normaux (SN)*	5
Hospitalisations de patients Covid confirmés en soins intensifs (SI)	12
Hospitalisations de patients Covid suspects en soins intensifs (SI)	0
Hospitalisations de patients Covid en isolement en soins intensifs (SI)*	1

\* Les patients Covid-19 en isolement sont des patients dont le motif d'hospitalisation n'est pas "Covid-19", mais qui ont une PCR SARS-COV-2 positive et bénéficient de mesures d'isolement.

# - VACCINATIONS -

	Journée du 27.05.2021	Total	Schéma vaccinal complet
Personnes vaccinées - Dose 1	1 395	225 549	11 560
Personnes vaccinées - Dose 2	3 981	109 217	109 220
<b>Total des doses administrées</b>	<b>5 376</b>	<b>334 766</b>	<b>120 780</b>

	Journée du 27.05.2021 Dose 1	Journée du 27.05.2021 Dose 2	Total
<b>Nombre de doses administrées par site</b>	<b>1 395</b>	<b>3 981</b>	<b>334 766</b>
au Centre de vaccination Luxexpo (Luxembourg-Kirchberg)	0	0	2 655
au Centre de vaccination VICTOR HUGO - Limpertsberg	404	1078	97 539
au Centre de vaccination Esch/Belval	400	918	68 535
au Centre de vaccination Mondorf	82	475	37 454
au Centre de vaccination Ettelbruck	323	862	60 980
au Centre de vaccination Luxembourg Air Rescue - Findel	174	642	28 355
par les équipes mobiles	0	0	19 303
dans les hôpitaux	12	6	19 945

## - DÉCÈS -

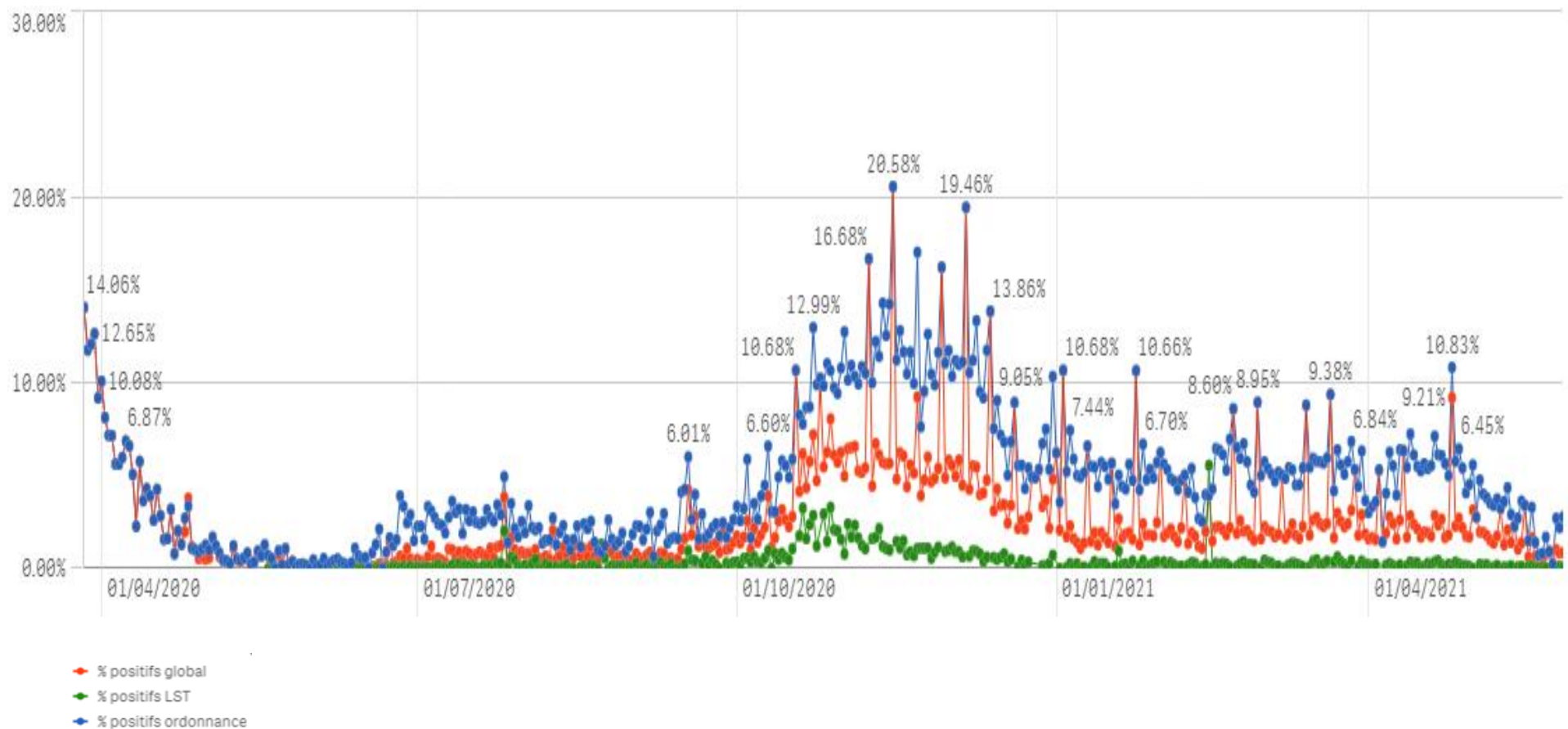
	Journée du 27.05.2021	Total
Nombre de décès	1	814

## - SUIVI DE LA PANDÉMIE -

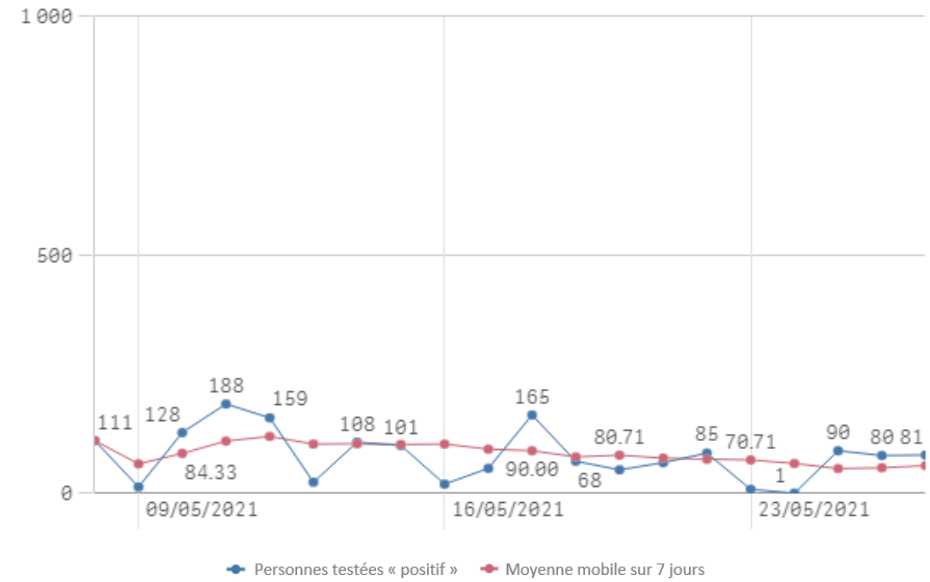
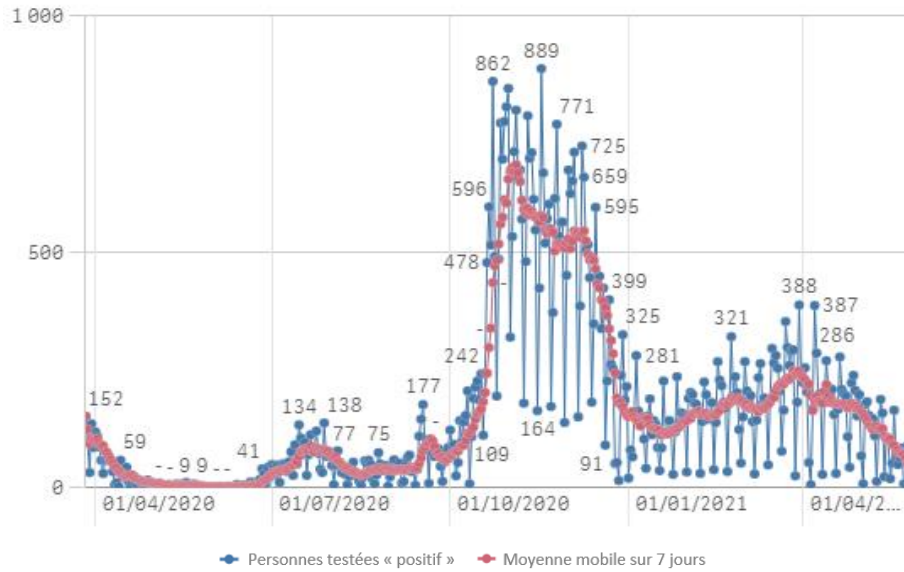
	Journée du 27.05.2021
Nombre d'infections actives	1 023
Nombre de personnes guéries	67 993
Taux de reproduction effectif (RT eff)	0,73

# - TAUX DE POSITIVITÉ -

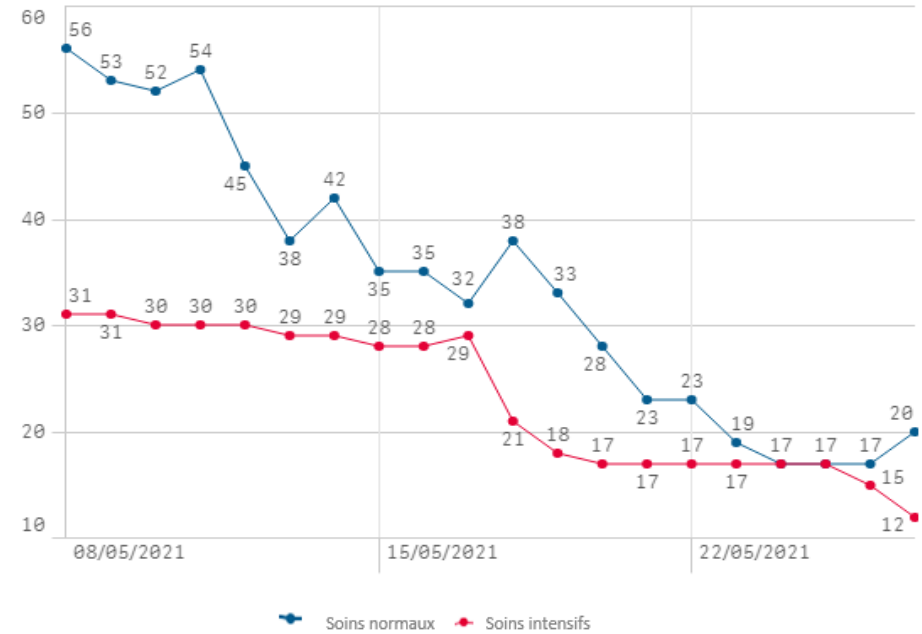
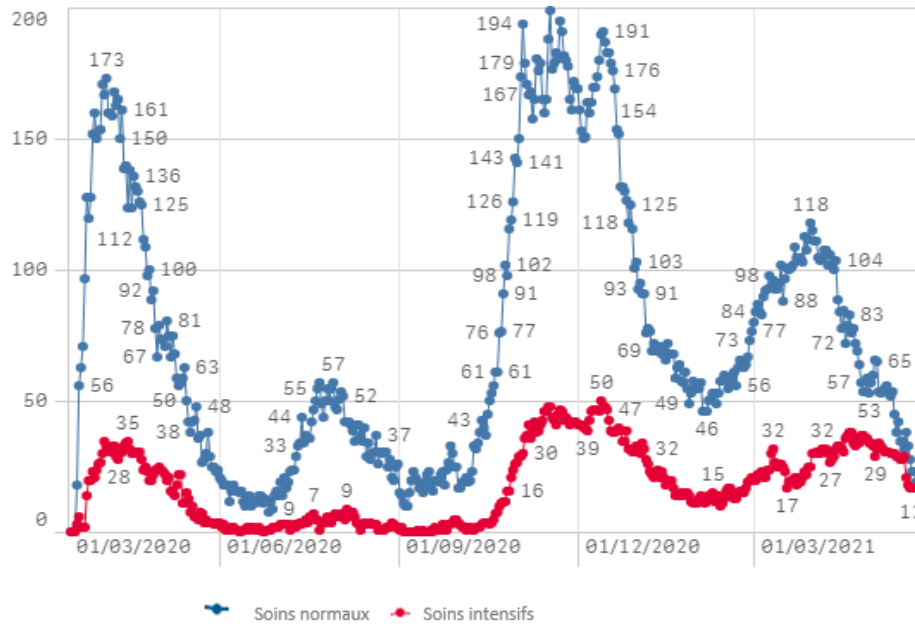
	Journée du 27.05.2021
Taux de positivité sur tous les tests effectués	0,86
Taux de positivité sur les tests effectués sur ordonnance et dans le cadre du contact tracing	2,79
Taux de positivité sur les tests effectués dans le cadre du LST	0,08



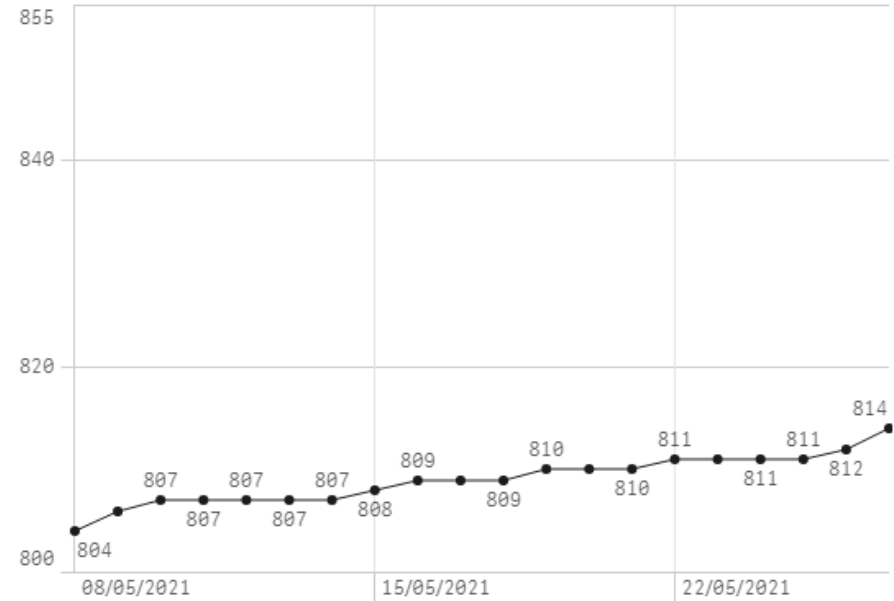
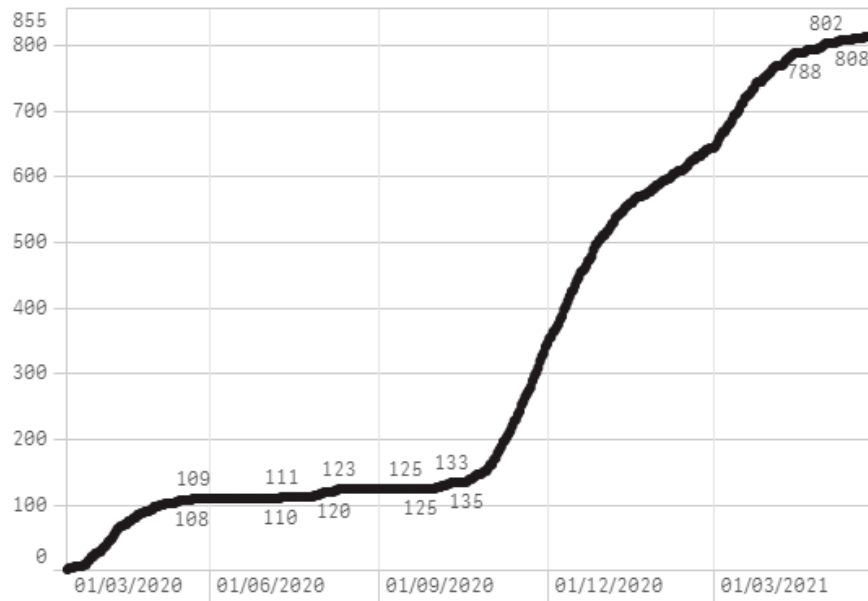
## Nombre de personnes testées positives au COVID-19



## Hospitalisations



## Décès



## Taux de positivité

