

# CORONAVIRUS – RAPPORT JOURNALIER

## - TESTING PCR -

### JOURNÉE DU 23.06.2021

	Nombre total	Par 100.000 habitants <sup>1</sup>
<b>Nombre de tests PCR Effectués</b>	<b>489</b>	<b>77</b>
sur ordonnance	445	70
dans le cadre du Large Scale Testing <sup>2</sup> et autres <sup>3</sup>	0	0
via un voucher aéroport <sup>4</sup>	0	0
dans le cadre du Contact Tracing	44	7
<b>Personnes testées positives à la COVID-19</b>	<b>4</b>	<b>0,63</b>
sur ordonnance	1	0,16
dans le cadre du Large Scale Testing <sup>2</sup> et autres <sup>3</sup>	0	0
via un voucher aéroport <sup>4</sup>	0	0
dans le cadre du Contact Tracing <sup>5</sup>	3	0,47

### TOTAL

	Nombre total	Par 100.000 habitants <sup>1</sup>
	<b>3 051 416</b>	<b>480 742</b>
	852 671	134 336
	1 824 159	287 391
	75 395	11 878
	299 191	47 137
	<b>70 586</b>	<b>11 120,64</b>
	28 731	4 526,49
	6 719	1 058,56
	662	104,30
	34 474	5 431,29

<sup>1</sup> Calculé sur base des résidents

<sup>2</sup> Premier test effectué le 19/05/2020

<sup>3</sup> Autres: touristes entrants, déplacements vers l'étranger

<sup>4</sup> Premier test effectué le 29/05/2020

<sup>5</sup> Il s'agit de personnes déjà mises en quarantaine

## - HOSPITALISATIONS -

	Journée du 23.06.2021
Hospitalisations de patients Covid confirmés en soins normaux (SN)	3
Hospitalisations de patients Covid suspects en soins normaux (SN)	2
Hospitalisations de patients Covid en isolement en soins normaux (SN)*	2
Hospitalisations de patients Covid confirmés en soins intensifs (SI)	2
Hospitalisations de patients Covid suspects en soins intensifs (SI)	0
Hospitalisations de patients Covid en isolement en soins intensifs (SI)*	1

\* Les patients Covid-19 en isolement sont des patients dont le motif d'hospitalisation n'est pas "Covid-19", mais qui ont une PCR SARS-COV-2 positive et bénéficient de mesures d'isolement.

# - VACCINATIONS -

	Journée du 23.06.2021	Total	Schéma vaccinal complet
Personnes vaccinées - Dose 1	5 703	311 296	22 538
Personnes vaccinées - Dose 2	752	194 690	194 696
<b>Total des doses administrées</b>	<b>6 455</b>	<b>505 986</b>	<b>217 234</b>

	Journée du 23.06.2021 Dose 1	Journée du 23.06.2021 Dose 2	Total
<b>Nombre de doses administrées par site</b>	<b>5 703</b>	<b>752</b>	<b>505 986</b>
au Centre de vaccination Luxexpo (Luxembourg-Kirchberg)	1 157	7	31 443
au Centre de vaccination VICTOR HUGO - Limpertsberg	904	265	135 946
au Centre de vaccination Esch/Belval	1 195	112	100 717
au Centre de vaccination Mondorf	612	137	57 917
au Centre de vaccination Ettelbruck	1 059	147	89 026
au Centre de vaccination Luxembourg Air Rescue - Findel	776	84	51 160
par les équipes mobiles	0	0	19 680
dans les hôpitaux	0	0	20 097

## - DÉCÈS -

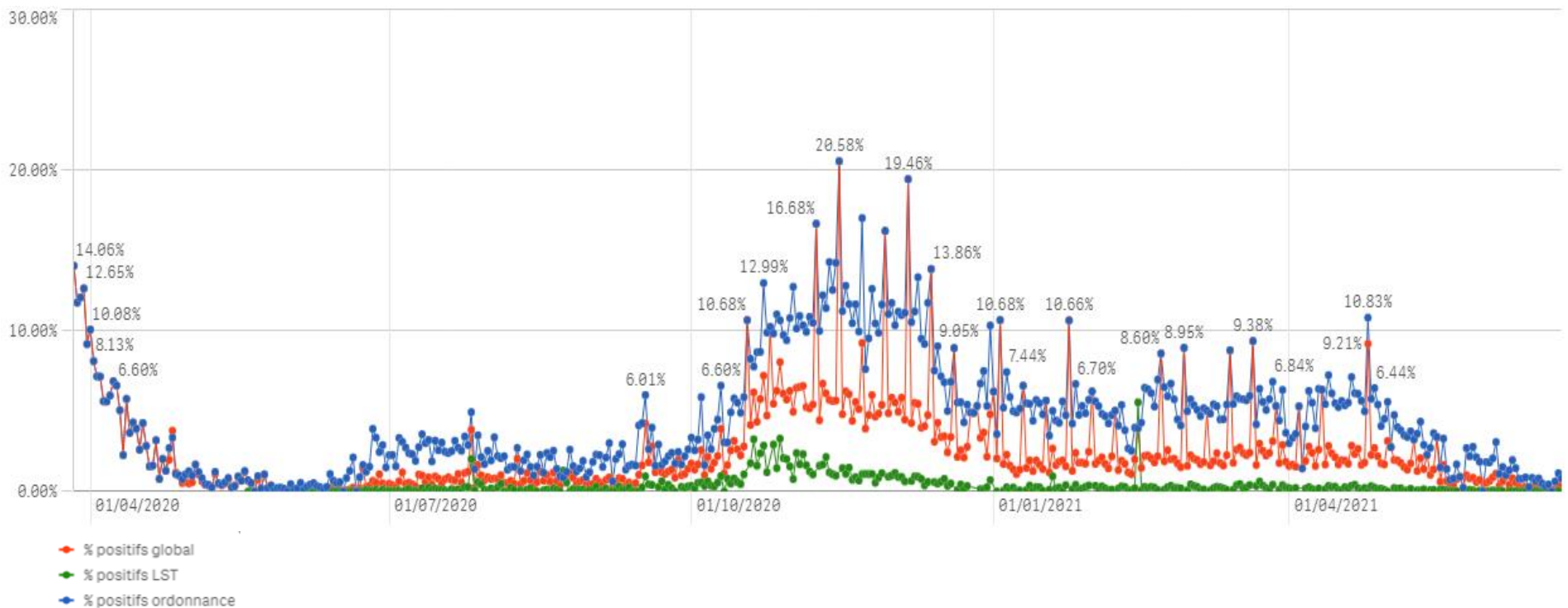
	Journée du 23.06.2021	Total
Nombre de décès	0	818

## - SUIVI DE LA PANDÉMIE -

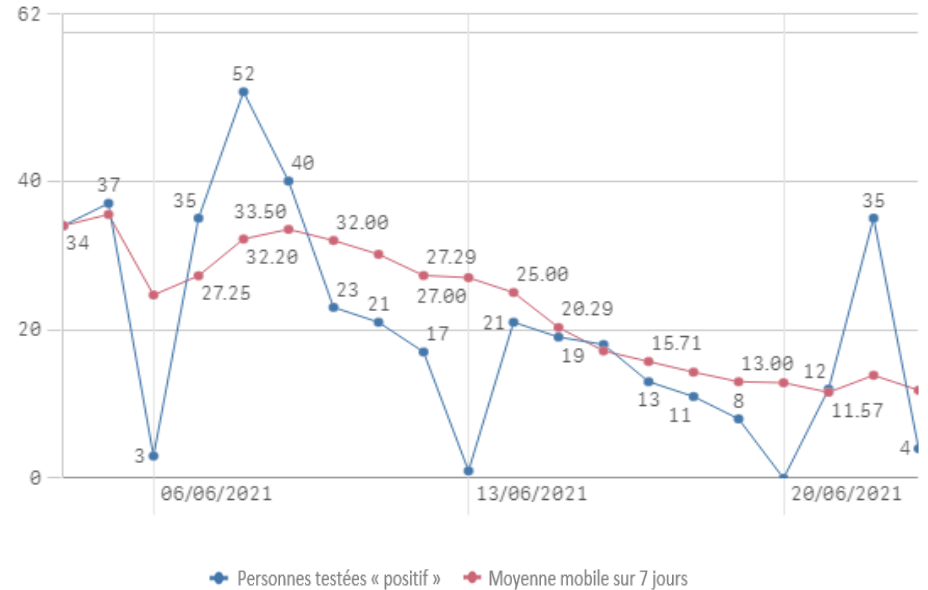
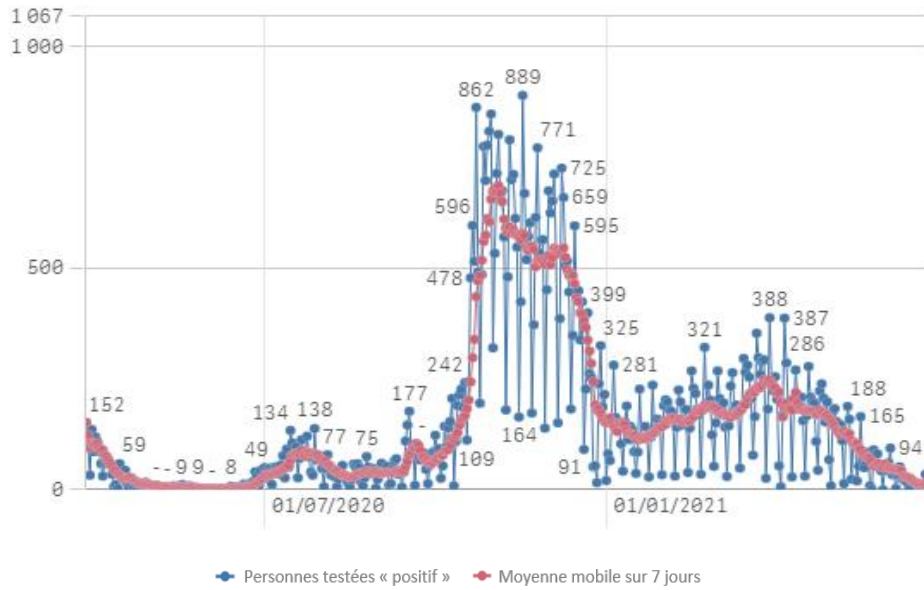
	Journée du 23.06.2021
Nombre d'infections actives	213
Nombre de personnes guéries	69 555
Taux de reproduction effectif (RT eff)	0,77

# - TAUX DE POSITIVITÉ -

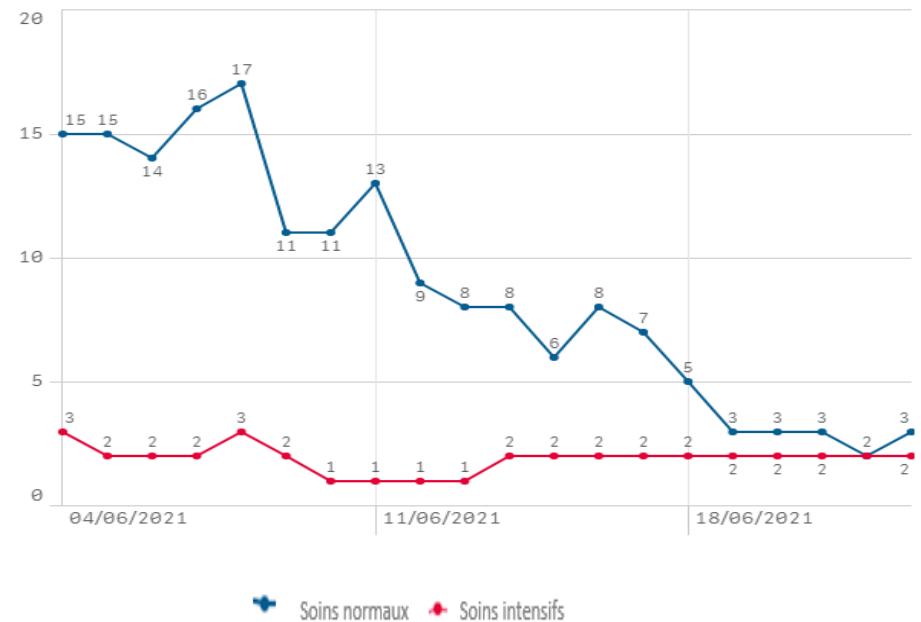
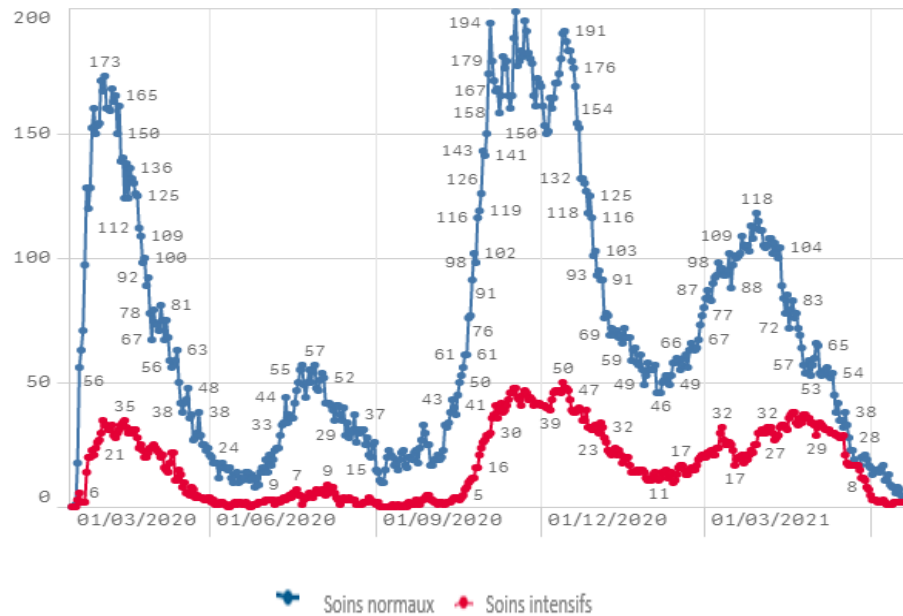
	Journée du 23.06.2021
Taux de positivité sur tous les tests effectués	0,82
Taux de positivité sur les tests effectués sur ordonnance et dans le cadre du contact tracing	0,82
Taux de positivité sur les tests effectués dans le cadre du LST	0



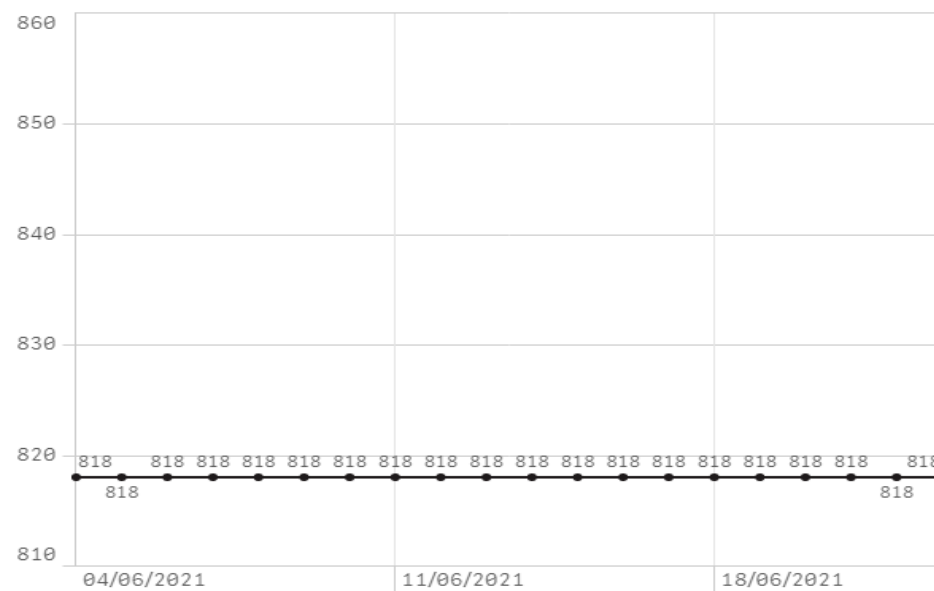
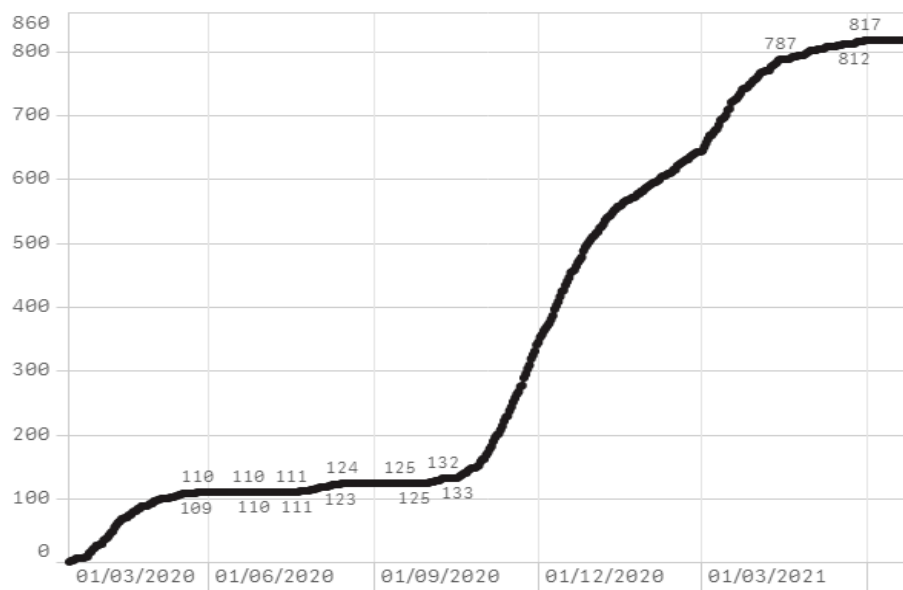
## Nombre de personnes testées positives au COVID-19



## Hospitalisations



## Décès



## Taux de positivité

