

CORONAVIRUS – RAPPORT JOURNALIER

- TESTING PCR -

JOURNÉE DU 01.07.2021

	Nombre total	Par 100.000 habitants ¹
Nombre de tests PCR Effectués	6 120	964
sur ordonnance	1 369	216
dans le cadre du Large Scale Testing ² et autres ³	4 244	669
via un voucher aéroport ⁴	52	8
dans le cadre du Contact Tracing	455	72
Personnes testées positives à la COVID-19	136	21,43
sur ordonnance	56	8,82
dans le cadre du Large Scale Testing ² et autres ³	27	4,25
via un voucher aéroport ⁴	2	0,32
dans le cadre du Contact Tracing ⁵	51	8,03

TOTAL

	Nombre total	Par 100.000 habitants ¹
	3 095 813	487 737
	863 989	136 119
	1 855 286	292 295
	75 964	11 968
	300 574	47 355
	71 031	11 190,74
	28 928	4 557,53
	6 766	1 065,97
	665	104,77
	34 672	5 462,48

¹ Calculé sur base des résidents

² Premier test effectué le 19/05/2020

³ Autres: touristes entrants, déplacements vers l'étranger

⁴ Premier test effectué le 29/05/2020

⁵ Il s'agit de personnes déjà mises en quarantaine

- HOSPITALISATIONS -

	Journée du 01.07.2021
Hospitalisations de patients Covid confirmés en soins normaux (SN)	2
Hospitalisations de patients Covid suspects en soins normaux (SN)	3
Hospitalisations de patients Covid en isolement en soins normaux (SN)*	1
Hospitalisations de patients Covid confirmés en soins intensifs (SI)	1
Hospitalisations de patients Covid suspects en soins intensifs (SI)	0
Hospitalisations de patients Covid en isolement en soins intensifs (SI)*	1

* Les patients Covid-19 en isolement sont des patients dont le motif d'hospitalisation n'est pas "Covid-19", mais qui ont une PCR SARS-COV-2 positive et bénéficient de mesures d'isolement.

- VACCINATIONS -

	Journée du 01.07.2021	Total	Schéma vaccinal complet
Personnes vaccinées - Dose 1	2 683	343 732	28 527
Personnes vaccinées - Dose 2	6 120	216 876	216 881
Total des doses administrées	8 803	560 608	245 408

	Journée du 01.07.2021 Dose 1	Journée du 01.07.2021 Dose 2	Total
Nombre de doses administrées par site	2 683	6 120	560 608
au Centre de vaccination Luxexpo (Luxembourg-Kirchberg)	379	1 599	42 685
au Centre de vaccination VICTOR HUGO - Limpertsberg	852	812	146 596
au Centre de vaccination Esch/Belval	548	974	110 995
au Centre de vaccination Mondorf	332	757	63 875
au Centre de vaccination Ettelbruck	308	998	97 823
au Centre de vaccination Luxembourg Air Rescue - Findel	263	977	58 713
par les équipes mobiles	1	3	19 789
dans les hôpitaux	0	0	20 132

- DÉCÈS -

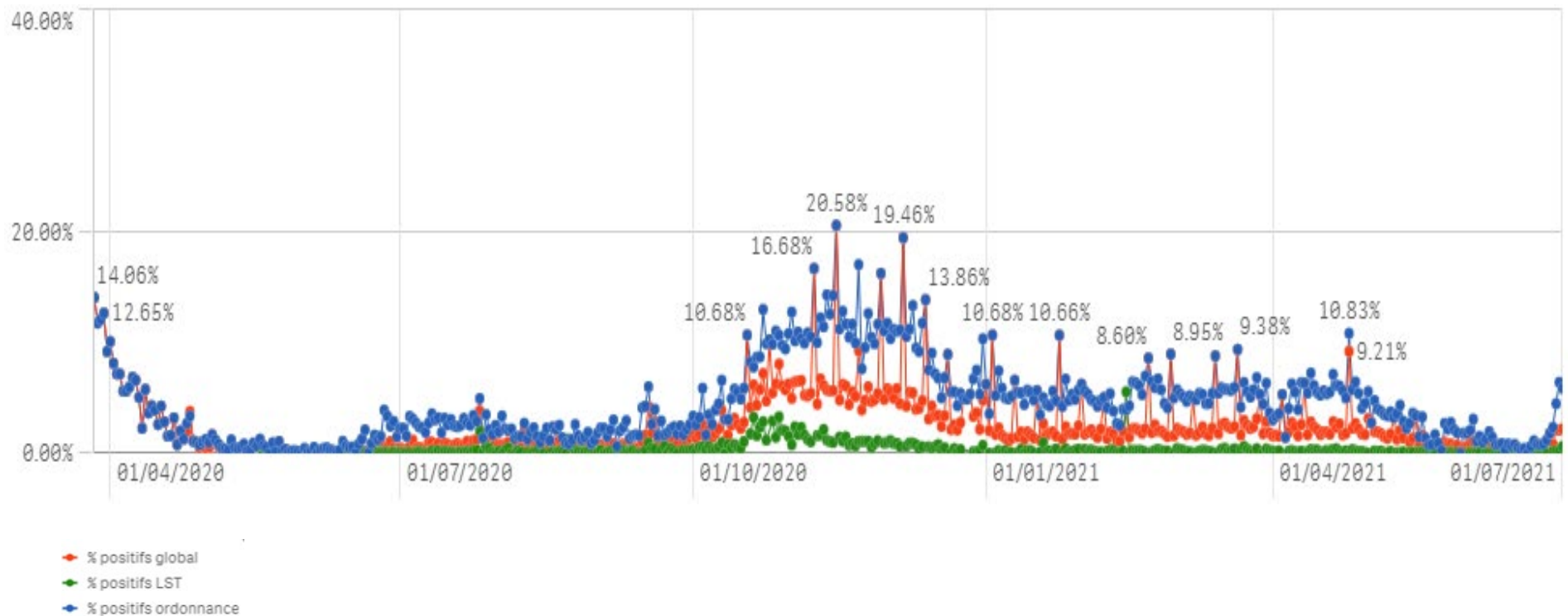
	Journée du 01.07.2021	Total
Nombre de décès	0	818

- SUIVI DE LA PANDÉMIE -

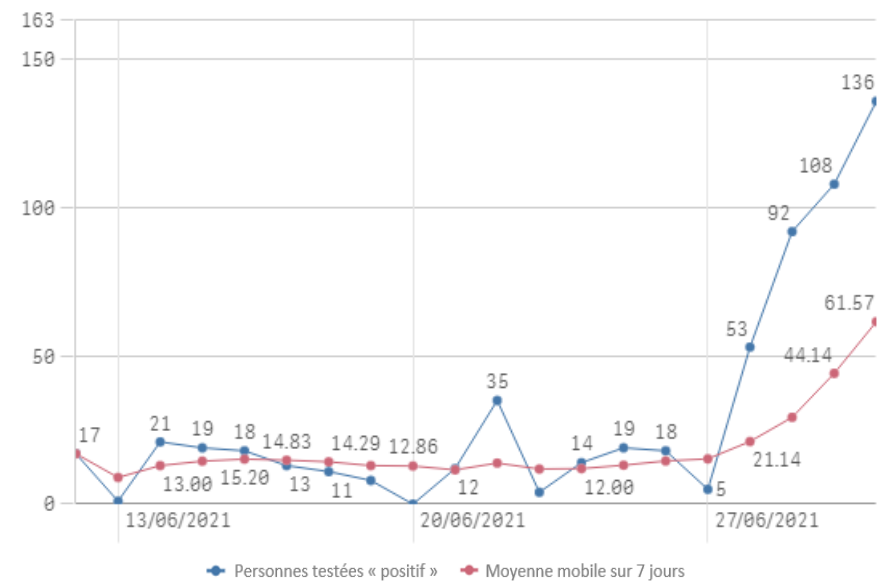
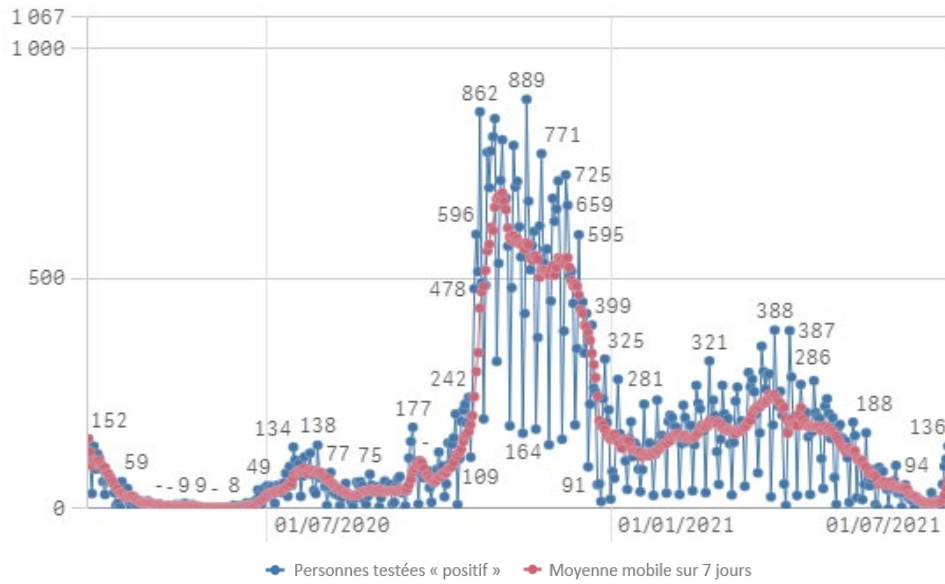
	Journée du 01.07.2021
Nombre d'infections actives	463
Nombre de personnes guéries	69 750
Taux de reproduction effectif (RT eff)	1,84

- TAUX DE POSITIVITÉ -

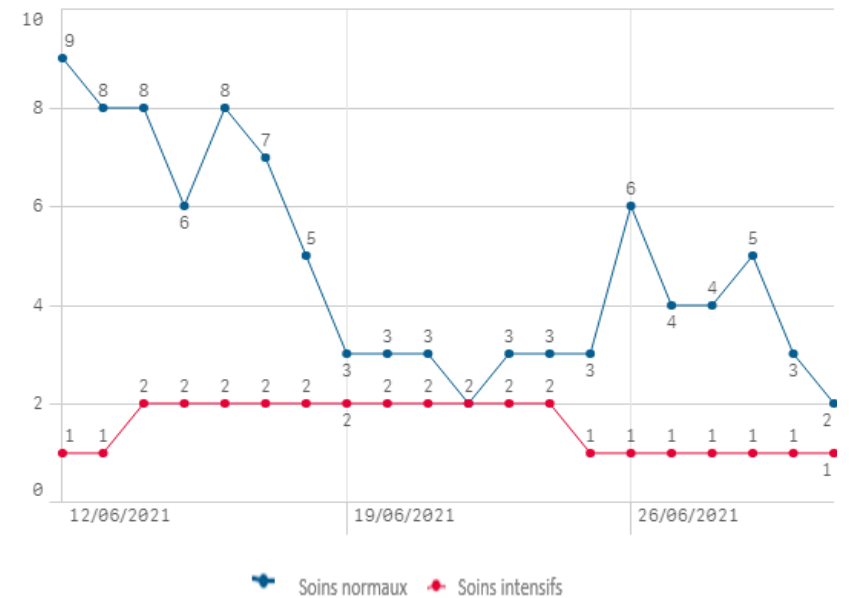
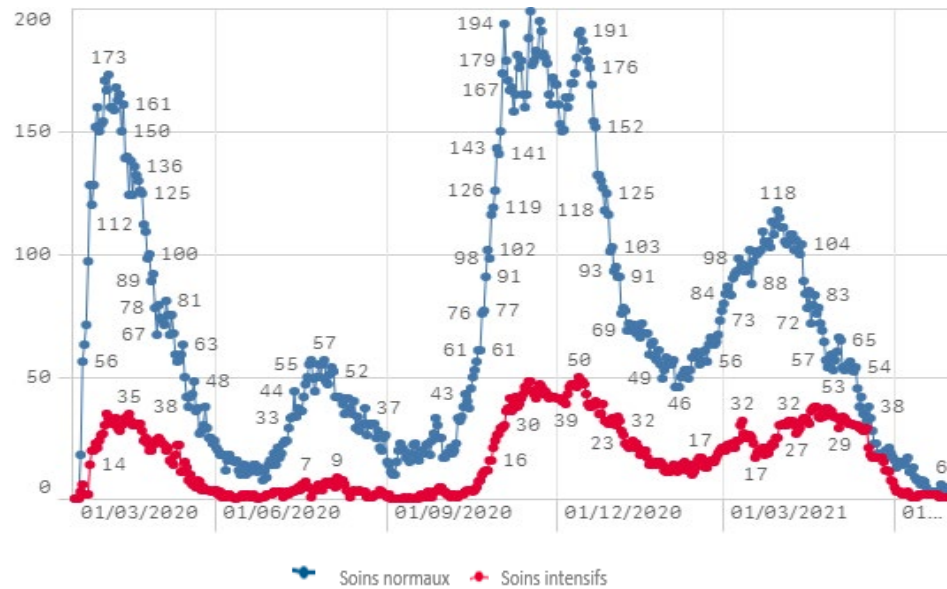
	Journée du 01.07.2021
Taux de positivité sur tous les tests effectués	2,22
Taux de positivité sur les tests effectués sur ordonnance et dans le cadre du contact tracing	5,87
Taux de positivité sur les tests effectués dans le cadre du LST	0,64



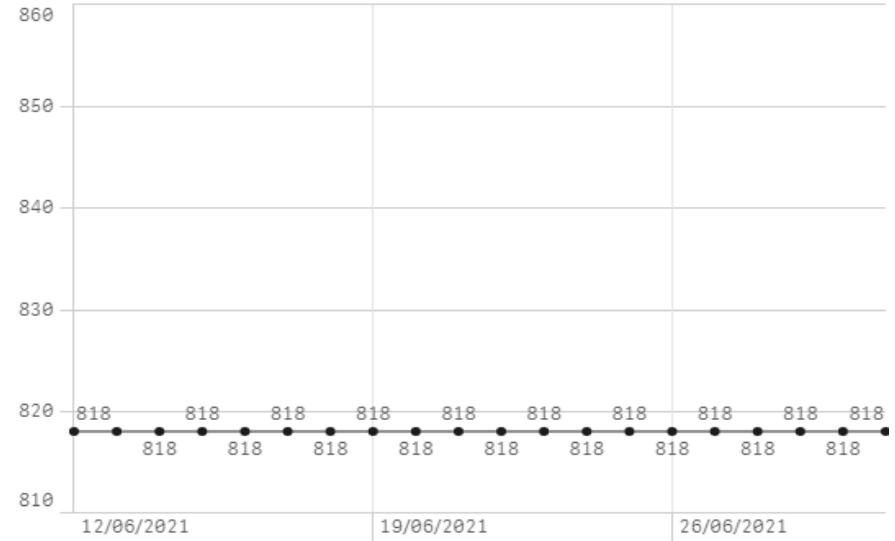
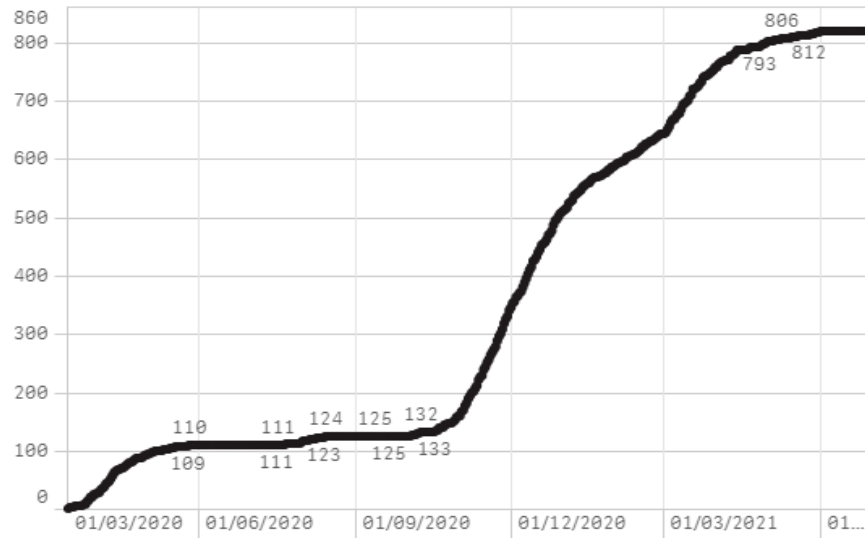
Nombre de personnes testées positives au COVID-19



Hospitalisations



Décès



Taux de positivité

