

CORONAVIRUS – RAPPORT JOURNALIER

- TESTING PCR -

JOURNÉE DU 07.07.2021

	Nombre total	Par 100.000 habitants ¹
Nombre de tests PCR Effectués	7 071	1 114
sur ordonnance	1 734	273
dans le cadre du Large Scale Testing ² et autres ³	4 484	706
via un voucher aéroport ⁴	20	3
dans le cadre du Contact Tracing	833	131
Personnes testées positives à la COVID-19	131	20,64
sur ordonnance	59	9,30
dans le cadre du Large Scale Testing ² et autres ³	21	3,31
via un voucher aéroport ⁴	0	0
dans le cadre du Contact Tracing ⁵	51	8,03

TOTAL

	Nombre total	Par 100.000 habitants ¹
	3 129 111	492 983
	872 694	137 491
	1 875 732	295 517
	76 290	12 019
	304 395	47 957
	71 879	11 324,34
	29 273	4 611,88
	6 888	1 085,19
	669	105,40
	35 049	5 521,88

¹ Calculé sur base des résidents

² Premier test effectué le 19/05/2020

³ Autres: touristes entrants, déplacements vers l'étranger

⁴ Premier test effectué le 29/05/2020

⁵ Il s'agit de personnes déjà mises en quarantaine

- HOSPITALISATIONS -

	Journée du 07.07.2021
Hospitalisations de patients Covid confirmés en soins normaux (SN)	4
Hospitalisations de patients Covid suspects en soins normaux (SN)	2
Hospitalisations de patients Covid en isolement en soins normaux (SN)*	1
Hospitalisations de patients Covid confirmés en soins intensifs (SI)	1
Hospitalisations de patients Covid suspects en soins intensifs (SI)	0
Hospitalisations de patients Covid en isolement en soins intensifs (SI)*	1

* Les patients Covid-19 en isolement sont des patients dont le motif d'hospitalisation n'est pas "Covid-19", mais qui ont une PCR SARS-COV-2 positive et bénéficient de mesures d'isolement.

- VACCINATIONS -

	Journée du 07.07.2021	Total	Schéma vaccinal complet
Personnes vaccinées - Dose 1	3 525	362 367	28 650
Personnes vaccinées - Dose 2	2 658	236 897	236 902
Total des doses administrées	6 183	599 264	265 552

	Journée du 07.07.2021 Dose 1	Journée du 07.07.2021 Dose 2	Total
Nombre de doses administrées par site	3 525	2 658	599 264
au Centre de vaccination Luxexpo (Luxembourg-Kirchberg)	469	1 143	51 822
au Centre de vaccination VICTOR HUGO - Limpertsberg	662	307	154 052
au Centre de vaccination Esch/Belval	871	279	117 541
au Centre de vaccination Mondorf	261	328	68 050
au Centre de vaccination Ettelbruck	857	266	103 956
au Centre de vaccination Luxembourg Air Rescue - Findel	403	334	63 881
par les équipes mobiles	0	0	19 802
dans les hôpitaux	2	1	20 160

- DÉCÈS -

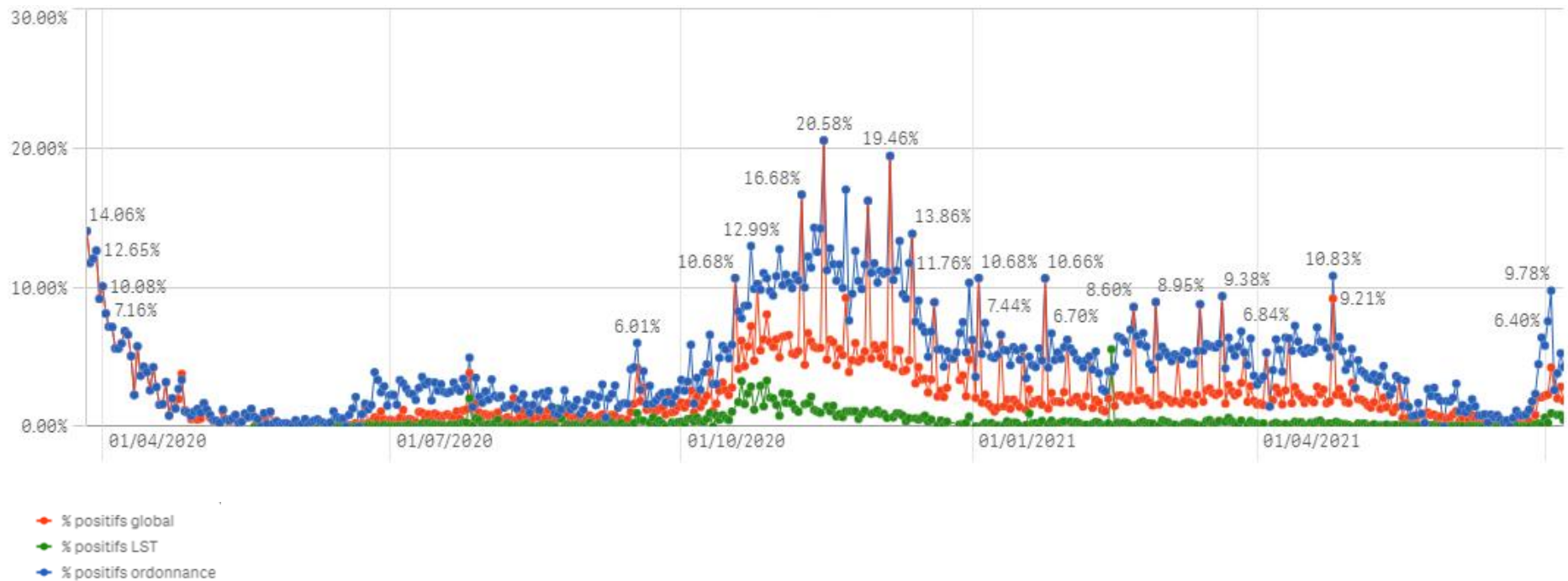
	Journée du 07.07.2021	Total
Nombre de décès	0	819

- SUIVI DE LA PANDÉMIE -

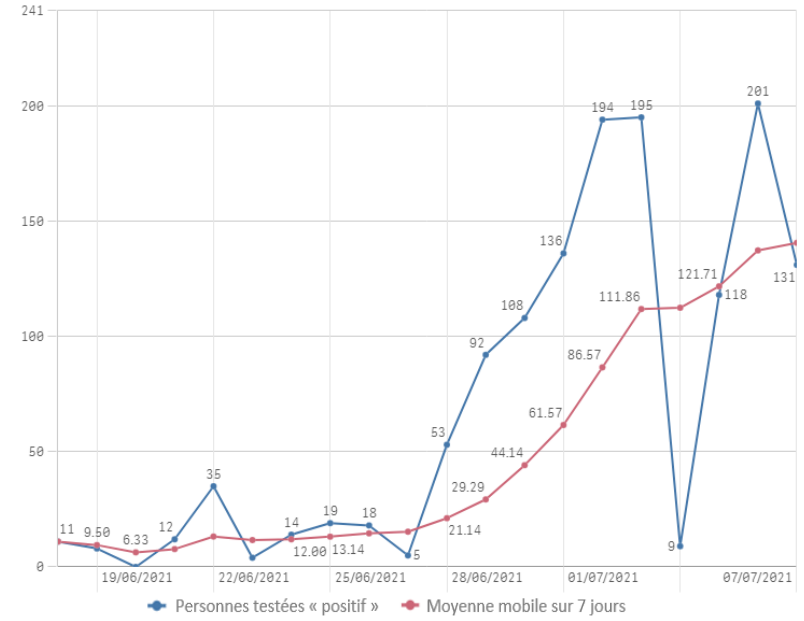
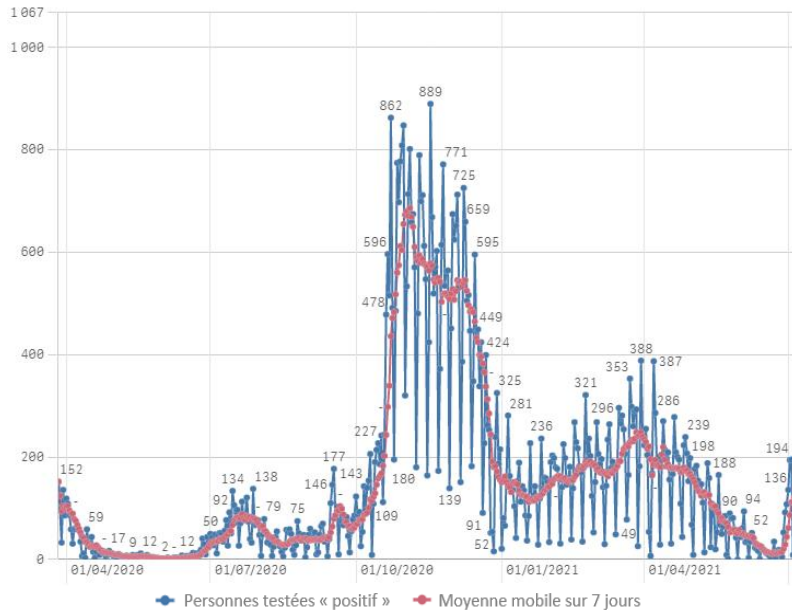
	Journée du 07.07.2021
Nombre d'infections actives	1 226
Nombre de personnes guéries	69 834
Taux de reproduction effectif (RT eff)	1,54

- TAUX DE POSITIVITÉ -

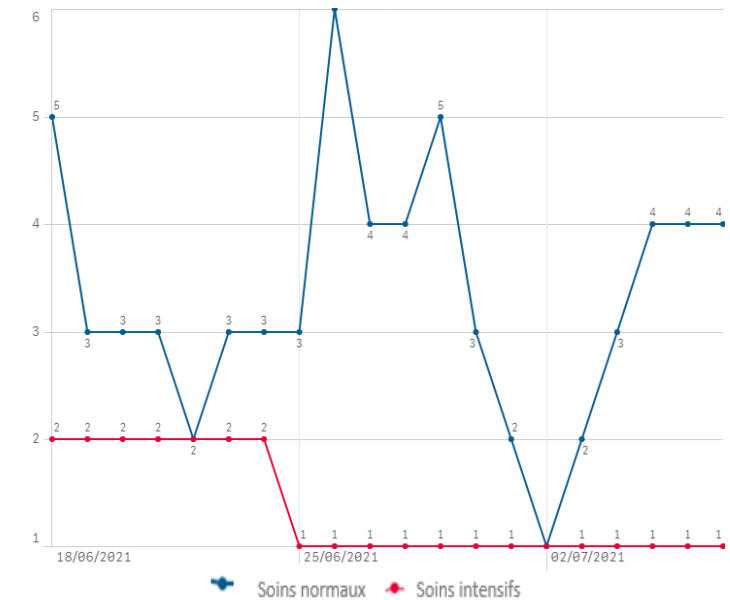
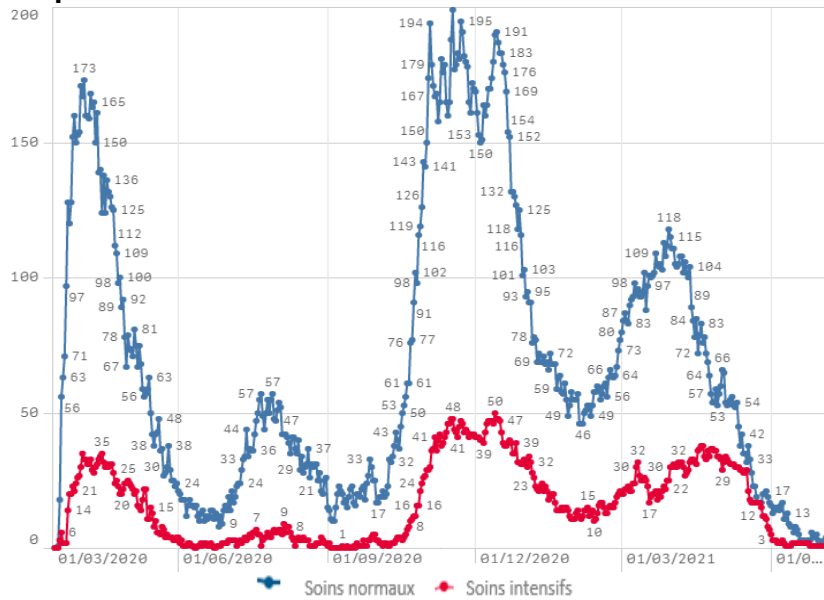
	Journée du 07.07.2021
Taux de positivité sur tous les tests effectués	1,85
Taux de positivité sur les tests effectués sur ordonnance et dans le cadre du contact tracing	4,29
Taux de positivité sur les tests effectués dans le cadre du LST	0,47



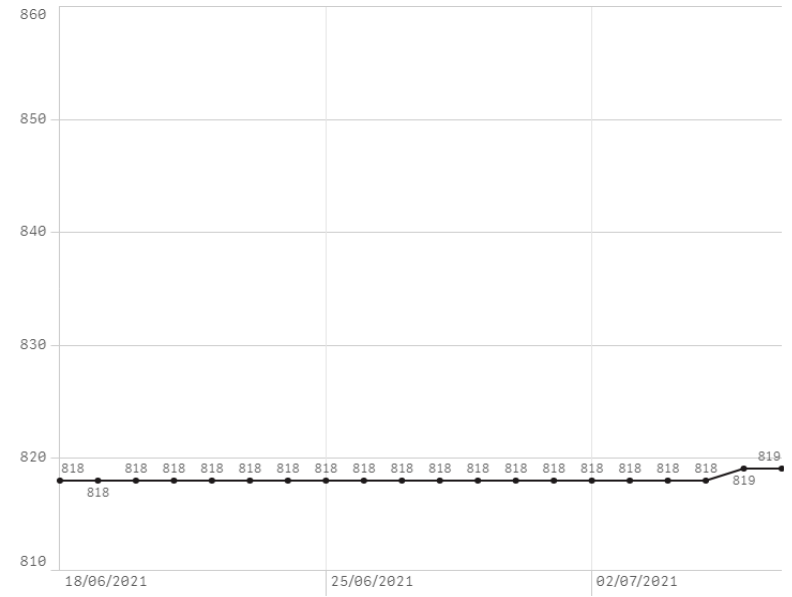
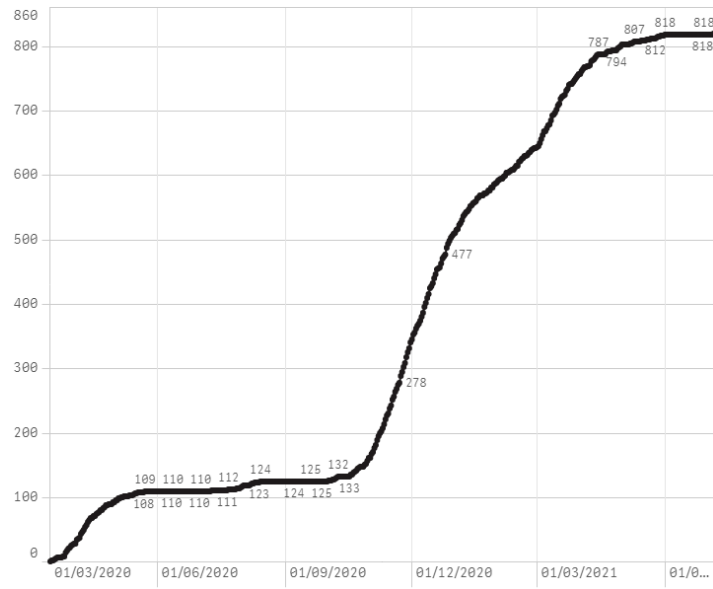
Nombre de personnes testées positives au COVID-19



Hospitalisations



Décès



Taux de positivité

