

CORONAVIRUS – RAPPORT JOURNALIER

- TESTING PCR -

JOURNÉE DU 11.07.2021

	Nombre total	Par 100.000 habitants ¹
Nombre de tests PCR Effectués	339	53
sur ordonnance	332	52
dans le cadre du Large Scale Testing ² et autres ³	0	0
via un voucher aéroport ⁴	0	0
dans le cadre du Contact Tracing	7	1
Personnes testées positives à la COVID-19	8	1,26
sur ordonnance	7	1,10
dans le cadre du Large Scale Testing ² et autres ³	0	0,00
via un voucher aéroport ⁴	0	0,00
dans le cadre du Contact Tracing ⁵	1	0,16

TOTAL

	Nombre total	Par 100.000 habitants ¹
	3 152 443	496 659
	877 394	138 231
	1 891 725	298 036
	76 442	12 043
	306 882	48 348
	72 257	11 383,90
	29 400	4 631,89
	6 947	1 094,48
	670	105,56
	35 240	5 551,97

¹ Calculé sur base des résidents

² Premier test effectué le 19/05/2020

³ Autres: touristes entrants, déplacements vers l'étranger

⁴ Premier test effectué le 29/05/2020

⁵ Il s'agit de personnes déjà mises en quarantaine

- HOSPITALISATIONS -

	Journée du 11.07.2021
Hospitalisations de patients Covid confirmés en soins normaux (SN)	12
Hospitalisations de patients Covid suspects en soins normaux (SN)	1
Hospitalisations de patients Covid en isolement en soins normaux (SN)*	1
Hospitalisations de patients Covid confirmés en soins intensifs (SI)	2
Hospitalisations de patients Covid suspects en soins intensifs (SI)	0
Hospitalisations de patients Covid en isolement en soins intensifs (SI)*	0

* Les patients Covid-19 en isolement sont des patients dont le motif d'hospitalisation n'est pas "Covid-19", mais qui ont une PCR SARS-COV-2 positive et bénéficient de mesures d'isolement.

- VACCINATIONS -

	Journée du 11.07.2021	Total	Schéma vaccinal complet
Personnes vaccinées - Dose 1	0	371 670	29 031
Personnes vaccinées - Dose 2	0	243 222	243 230
Total des doses administrées	0	614 892	272 261

	Journée du 11.07.2021 Dose 1	Journée du 11.07.2021 Dose 2	Total
Nombre de doses administrées par site	0	0	614 892
au Centre de vaccination Luxexpo (Luxembourg-Kirchberg)	0	0	57 031
au Centre de vaccination VICTOR HUGO - Limpertsberg	0	0	156 309
au Centre de vaccination Esch/Belval	0	0	120 327
au Centre de vaccination Mondorf	0	0	69 274
au Centre de vaccination Ettelbruck	0	0	106 166
au Centre de vaccination Luxembourg Air Rescue - Findel	0	0	65 787
par les équipes mobiles	0	0	19 834
dans les hôpitaux	0	0	20 164

- DÉCÈS -

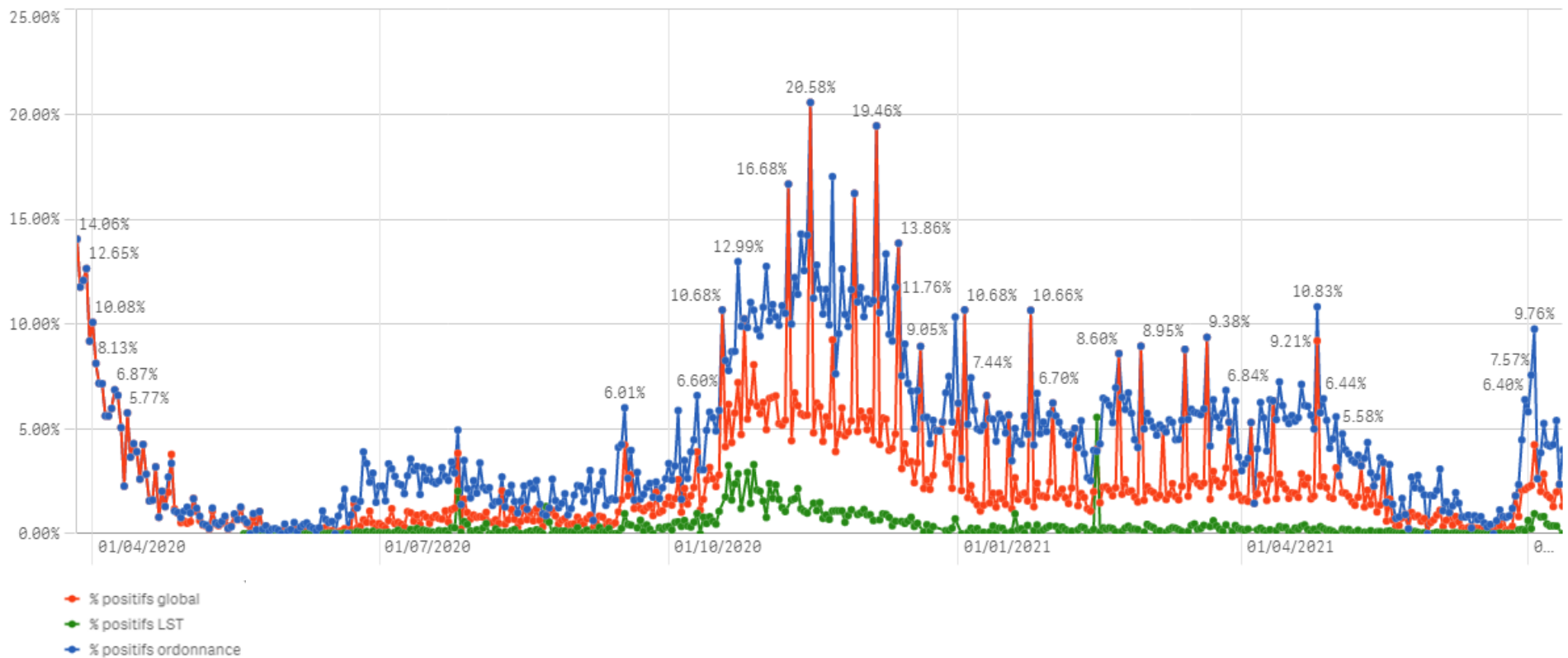
	Journée du 11.07.2021	Total
Nombre de décès	0	819

- SUIVI DE LA PANDÉMIE -

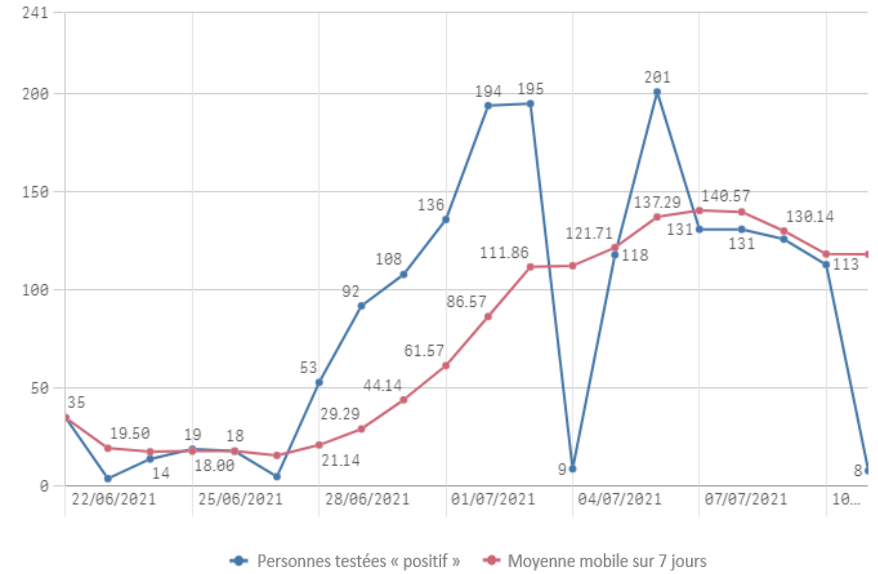
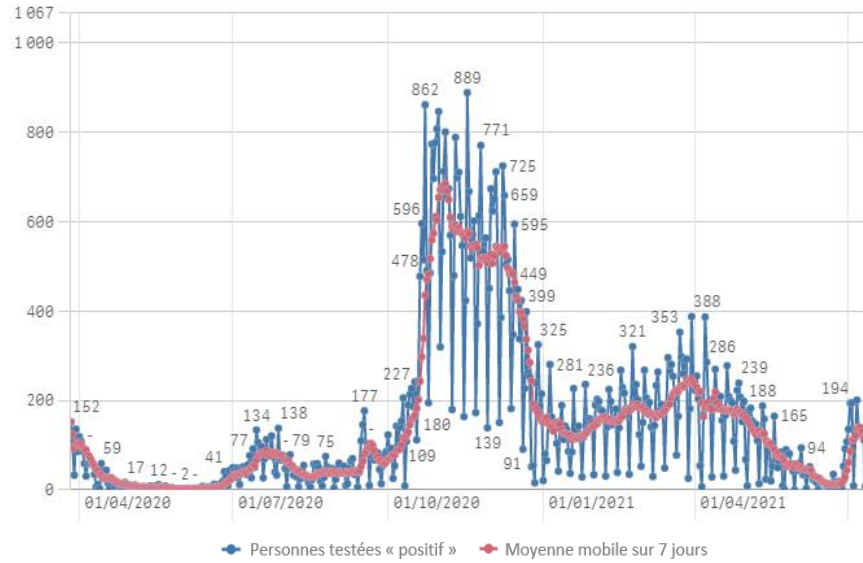
	Journée du 11.07.2021
Nombre d'infections actives	1 547
Nombre de personnes guéries	69 891
Taux de reproduction effectif (RT eff)	0,93

- TAUX DE POSITIVITÉ -

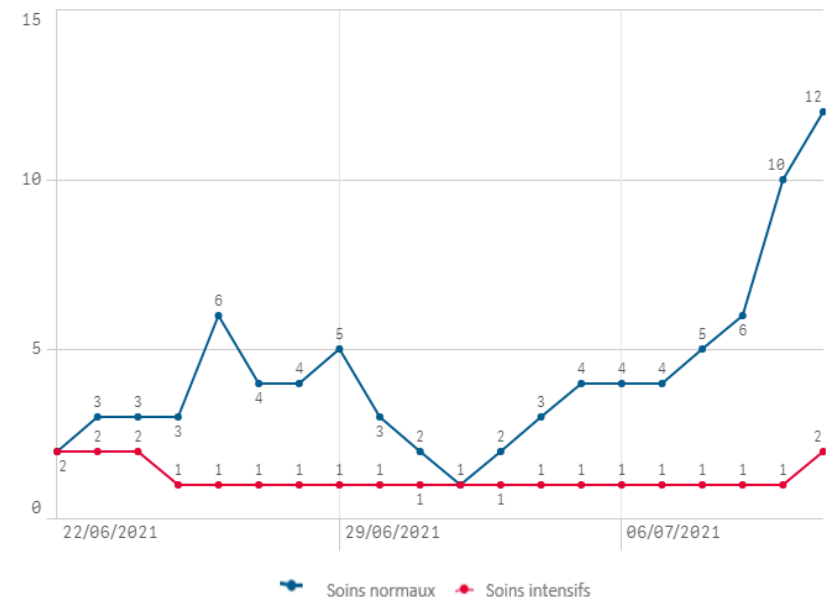
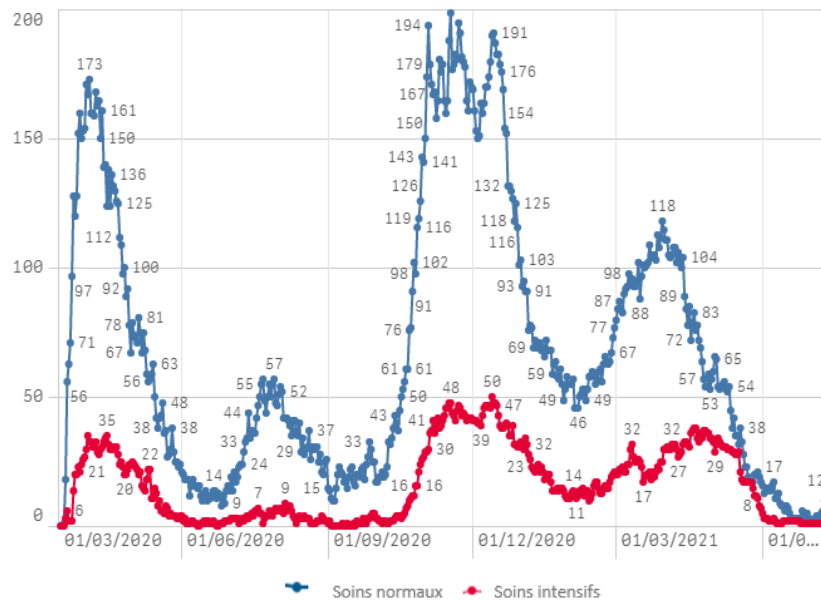
	Journée du 11.07.2021
Taux de positivité sur tous les tests effectués	2,36
Taux de positivité sur les tests effectués sur ordonnance et dans le cadre du contact tracing	2,36
Taux de positivité sur les tests effectués dans le cadre du LST	0,00



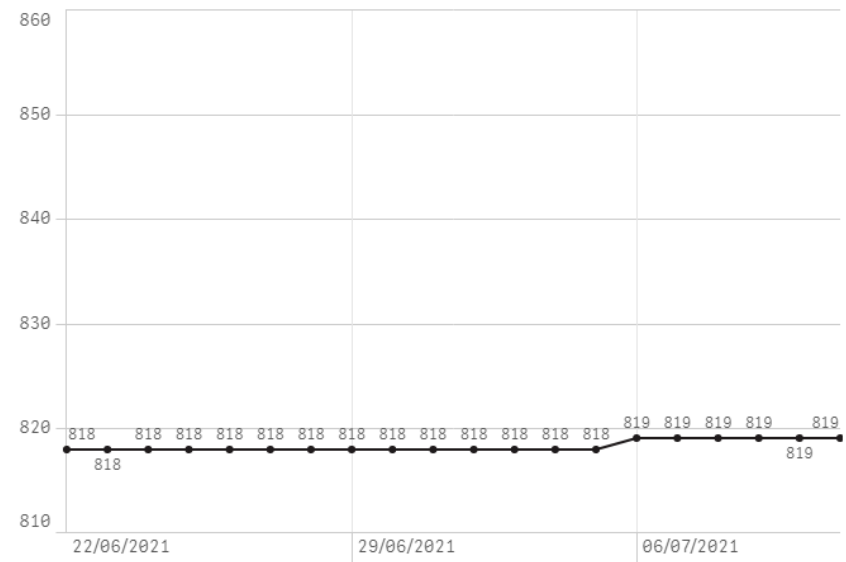
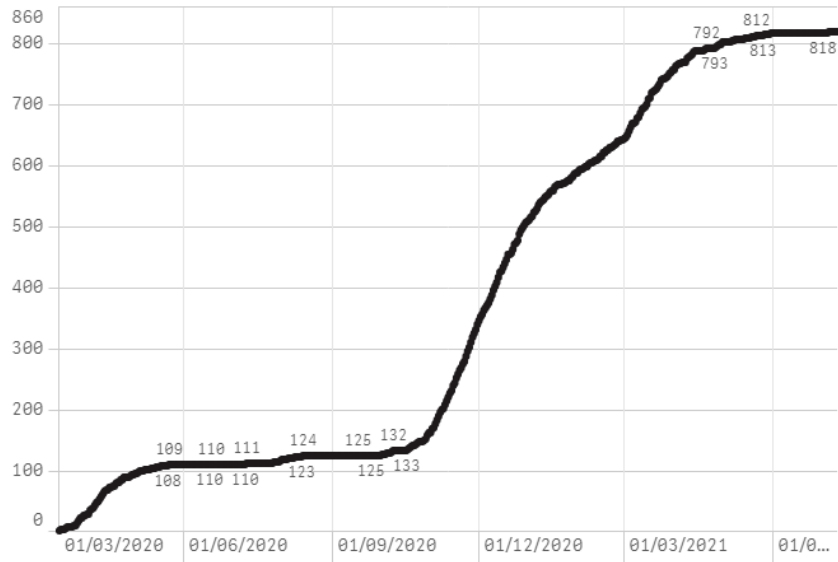
Nombre de personnes testées positives au COVID-19



Hospitalisations



Décès



Taux de positivité

