

CORONAVIRUS – RAPPORT JOURNALIER

- TESTING PCR -

JOURNÉE DU 12.07.2021

	Nombre total	Par 100.000 habitants ¹
Nombre de tests PCR Effectués	7 196	1 134
sur ordonnance	1 568	247
dans le cadre du Large Scale Testing ² et autres ³	4 608	726
via un voucher aéroport ⁴	171	27
dans le cadre du Contact Tracing	849	134
Personnes testées positives à la COVID-19	134	21,11
sur ordonnance	38	5,99
dans le cadre du Large Scale Testing ² et autres ³	18	2,84
via un voucher aéroport ⁴	2	0,32
dans le cadre du Contact Tracing ⁵	76	11,97

TOTAL

	Nombre total	Par 100.000 habitants ¹
	3 159 639	467 793
	878 956	138 477
	1 896 325	298 761
	76 610	12 070
	307 748	48 485
	72 391	11 405,01
	29 437	4 637,72
	6 965	1 097,32
	672	105,87
	35 317	5 564,10

¹ Calculé sur base des résidents

² Premier test effectué le 19/05/2020

³ Autres: touristes entrants, déplacements vers l'étranger

⁴ Premier test effectué le 29/05/2020

⁵ Il s'agit de personnes déjà mises en quarantaine

- HOSPITALISATIONS -

	Journée du 12.07.2021
Hospitalisations de patients Covid confirmés en soins normaux (SN)	11
Hospitalisations de patients Covid suspects en soins normaux (SN)	1
Hospitalisations de patients Covid en isolement en soins normaux (SN)*	1
Hospitalisations de patients Covid confirmés en soins intensifs (SI)	2
Hospitalisations de patients Covid suspects en soins intensifs (SI)	0
Hospitalisations de patients Covid en isolement en soins intensifs (SI)*	0

* Les patients Covid-19 en isolement sont des patients dont le motif d'hospitalisation n'est pas "Covid-19", mais qui ont une PCR SARS-COV-2 positive et bénéficient de mesures d'isolement.

- VACCINATIONS -

	Journée du 12.07.2021	Total	Schéma vaccinal complet
Personnes vaccinées - Dose 1	2 915	374 572	29 670
Personnes vaccinées - Dose 2	3 362	246 495	246 505
Total des doses administrées	6 277	621 067	276 175

	Journée du 12.07.2021 Dose 1	Journée du 12.07.2021 Dose 2	Total
Nombre de doses administrées par site	2 915	3 362	621 067
au Centre de vaccination Luxexpo (Luxembourg-Kirchberg)	609	806	58 446
au Centre de vaccination VICTOR HUGO - Limpertsberg	466	708	157 482
au Centre de vaccination Esch/Belval	445	754	121 526
au Centre de vaccination Mondorf	305	267	69 846
au Centre de vaccination Ettelbruck	587	408	107 162
au Centre de vaccination Luxembourg Air Rescue - Findel	501	418	66 707
par les équipes mobiles	0	0	19 731
dans les hôpitaux	2	1	20 167

- DÉCÈS -

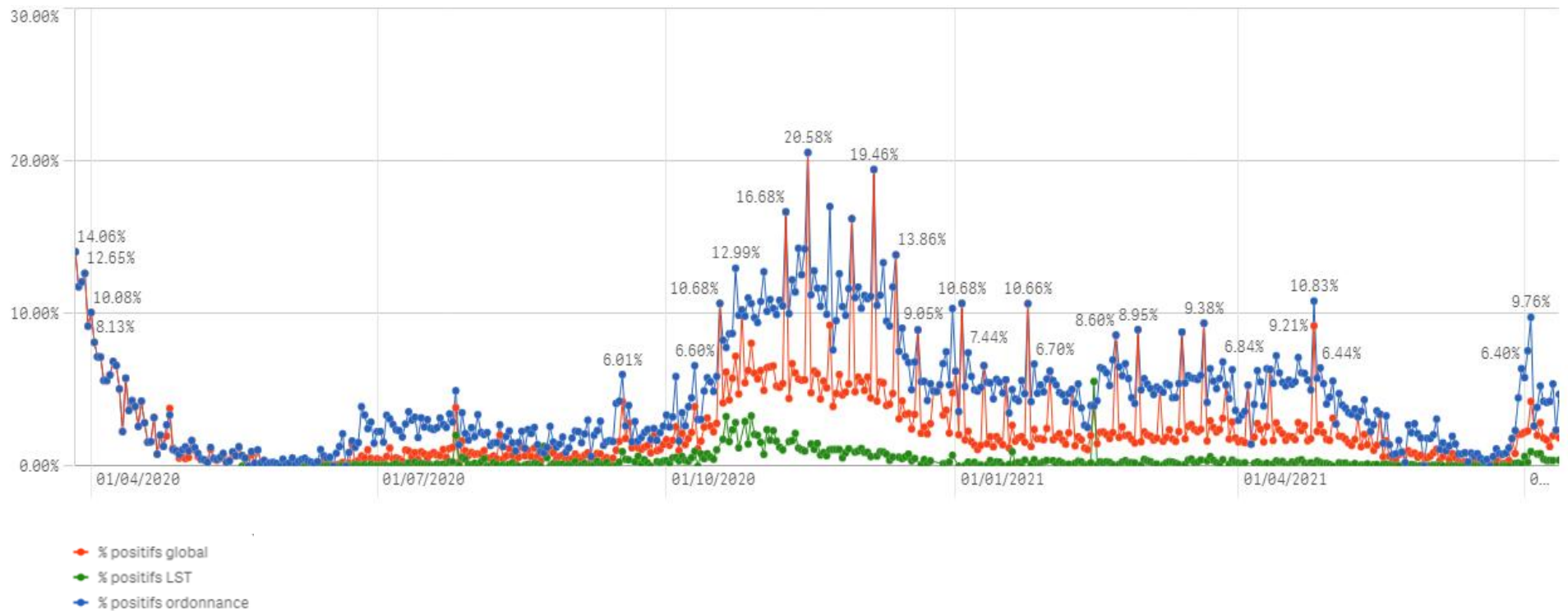
	Journée du 12.07.2021	Total
Nombre de décès	0	819

- SUIVI DE LA PANDÉMIE -

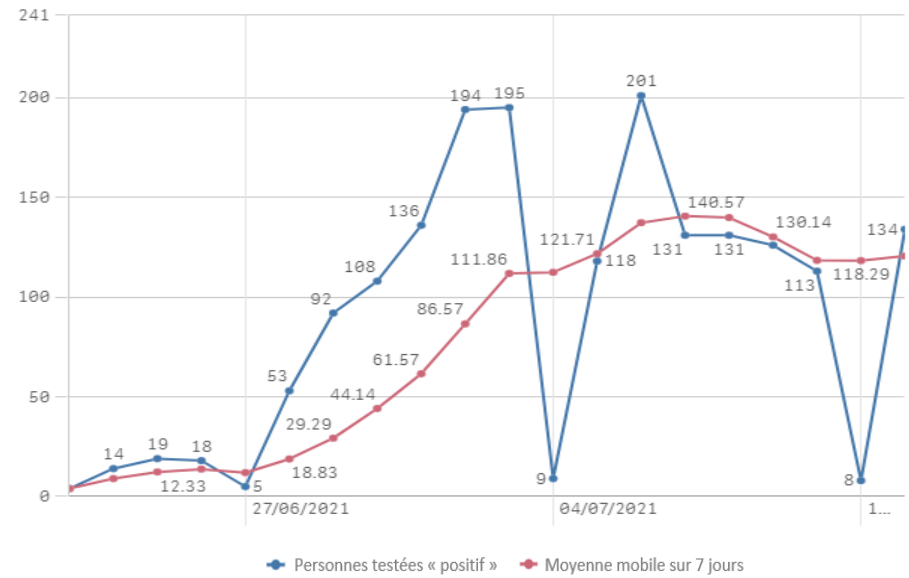
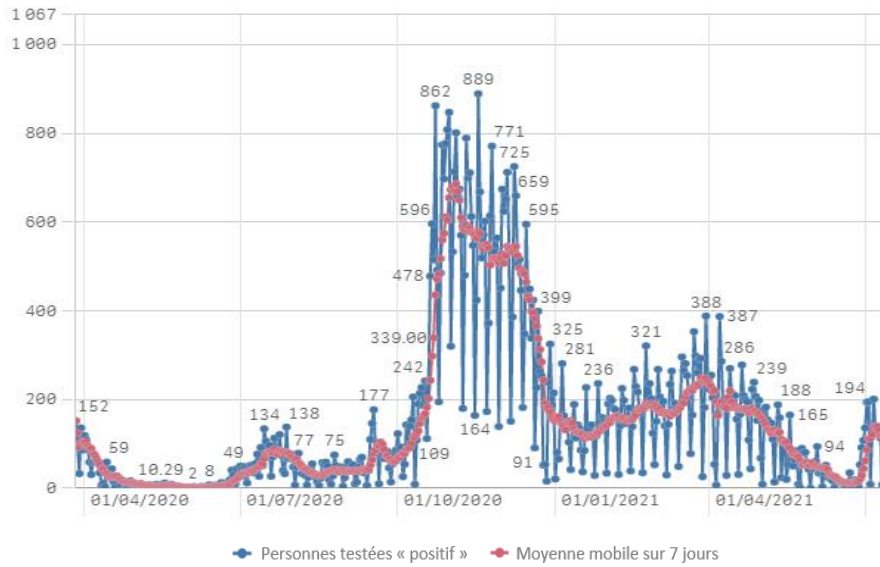
	Journée du 12.07.2021
Nombre d'infections actives	1 675
Nombre de personnes guéries	69 897
Taux de reproduction effectif (RT eff)	0,95

- TAUX DE POSITIVITÉ -

	Journée du 12.07.2021
Taux de positivité sur tous les tests effectués	1,86
Taux de positivité sur les tests effectués sur ordonnance et dans le cadre du contact tracing	4,73
Taux de positivité sur les tests effectués dans le cadre du LST	0,39



Nombre de personnes testées positives au COVID-19



Hospitalisations

