

# CORONAVIRUS – RAPPORT JOURNALIER

## - TESTING PCR -

### JOURNÉE DU 15.07.2021

	Nombre total	Par 100.000 habitants <sup>1</sup>
<b>Nombre de tests PCR Effectués</b>	<b>9 394</b>	<b>1 480</b>
sur ordonnance	1 590	251
dans le cadre du Large Scale Testing <sup>2</sup> et autres <sup>3</sup>	7 108	1 120
via un voucher aéroport <sup>4</sup>	54	9
dans le cadre du Contact Tracing	642	101
<b>Personnes testées positives à la COVID-19</b>	<b>127</b>	<b>20,01</b>
sur ordonnance	35	5,51
dans le cadre du Large Scale Testing <sup>2</sup> et autres <sup>3</sup>	17	2,68
via un voucher aéroport <sup>4</sup>	0	0
dans le cadre du Contact Tracing <sup>5</sup>	75	11,82

### TOTAL

	Nombre total	Par 100.000 habitants <sup>1</sup>
	<b>3 184 059</b>	<b>501 640</b>
	883 797	139 240
	1 913 414	301 453
	76 726	12 088
	310 122	48 859
	<b>72 759</b>	<b>11 462,98</b>
	29 530	4 652,37
	7 022	1 106,30
	672	105,87
	35 535	5 598,44

<sup>1</sup> Calculé sur base des résidents

<sup>2</sup> Premier test effectué le 19/05/2020

<sup>3</sup> Autres: touristes entrants, déplacements vers l'étranger

<sup>4</sup> Premier test effectué le 29/05/2020

<sup>5</sup> Il s'agit de personnes déjà mises en quarantaine

## - HOSPITALISATIONS -

	Journée du 15.07.2021
Hospitalisations de patients Covid confirmés en soins normaux (SN)	6
Hospitalisations de patients Covid suspects en soins normaux (SN)	2
Hospitalisations de patients Covid en isolement en soins normaux (SN)*	2
Hospitalisations de patients Covid confirmés en soins intensifs (SI)	5
Hospitalisations de patients Covid suspects en soins intensifs (SI)	0
Hospitalisations de patients Covid en isolement en soins intensifs (SI)*	0

\* Les patients Covid-19 en isolement sont des patients dont le motif d'hospitalisation n'est pas "Covid-19", mais qui ont une PCR SARS-COV-2 positive et bénéficient de mesures d'isolement.

# - VACCINATIONS -

	Journée du 15.07.2021	Total	Schéma vaccinal complet
Personnes vaccinées - Dose 1	1 684	381 519	30 915
Personnes vaccinées - Dose 2	4 938	259 085	259 091
<b>Total des doses administrées</b>	<b>6 622</b>	<b>640 604</b>	<b>290 006</b>

	Journée du 15.07.2021 Dose 1	Journée du 15.07.2021 Dose 2	Total
<b>Nombre de doses administrées par site</b>	<b>1 684</b>	<b>4 938</b>	<b>640 604</b>
au Centre de vaccination Luxexpo (Luxembourg-Kirchberg)	290	1 024	62 288
au Centre de vaccination VICTOR HUGO - Limpertsberg	208	1 027	161 327
au Centre de vaccination Esch/Belval	519	890	125 751
au Centre de vaccination Mondorf	133	582	71 806
au Centre de vaccination Ettelbruck	406	732	110 705
au Centre de vaccination Luxembourg Air Rescue - Findel	128	683	68 811
par les équipes mobiles	0	0	19 743
dans les hôpitaux	0	0	20 173

## - DÉCÈS -

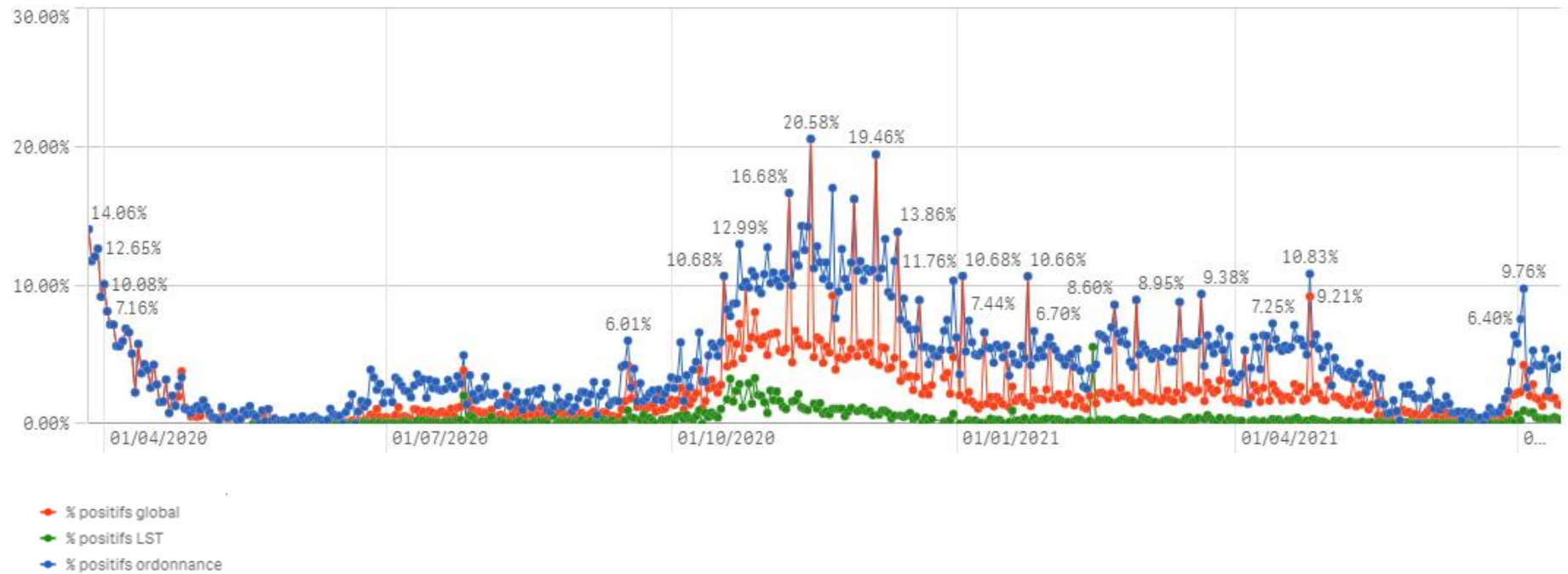
	Journée du 15.07.2021	Total
Nombre de décès	1	820

## - SUIVI DE LA PANDÉMIE -

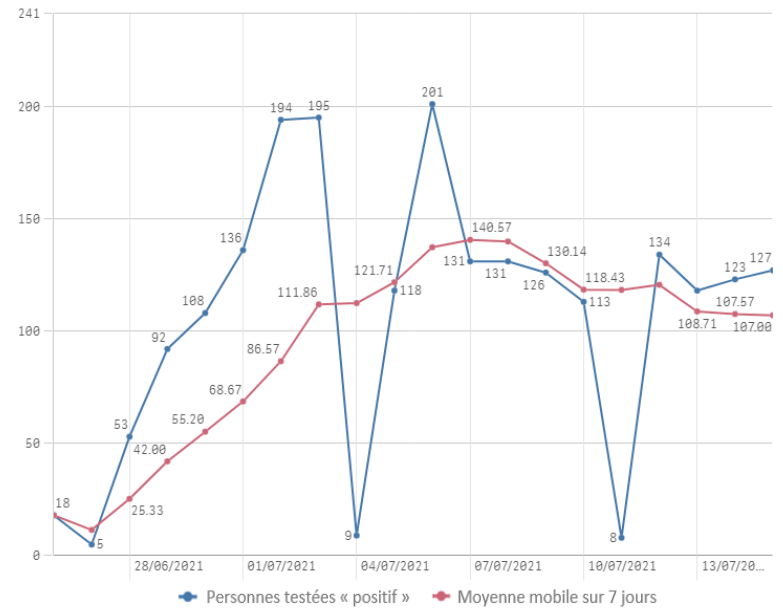
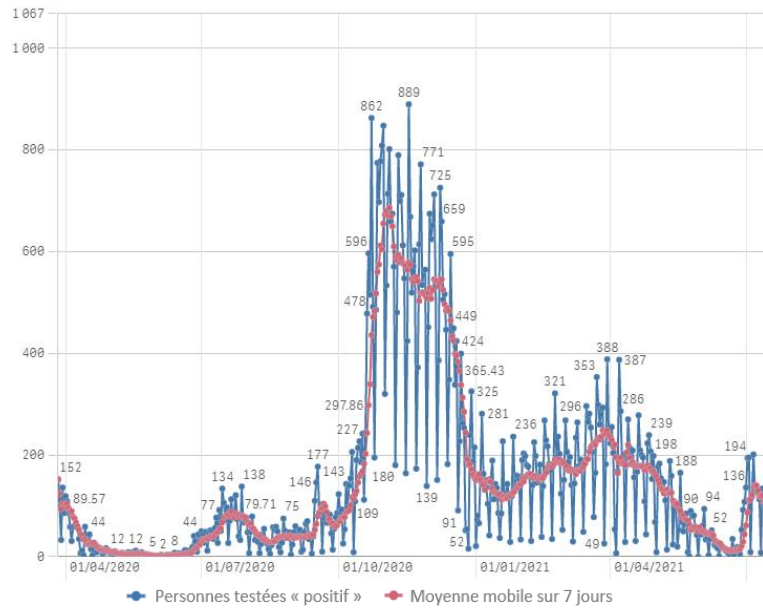
	Journée du 15.07.2021
Nombre d'infections actives	1 789
Nombre de personnes guéries	70 150
Taux de reproduction effectif (RT eff)	0,89

# - TAUX DE POSITIVITÉ -

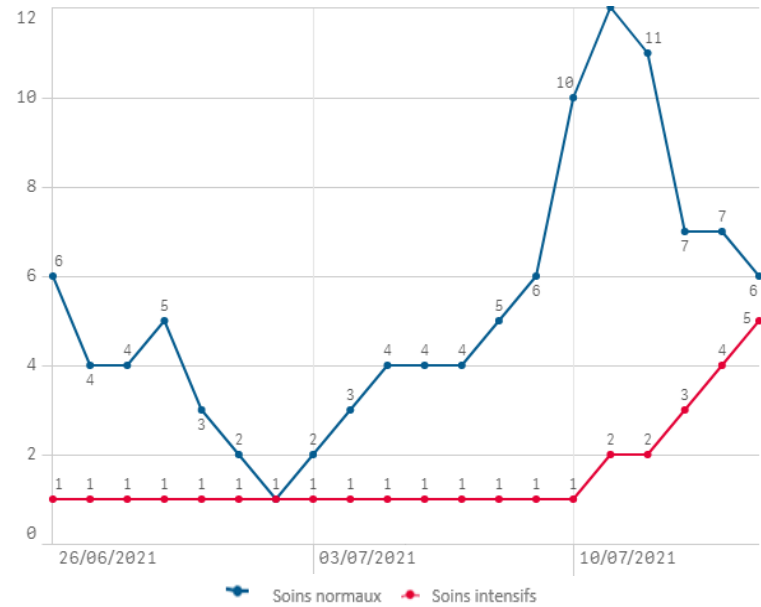
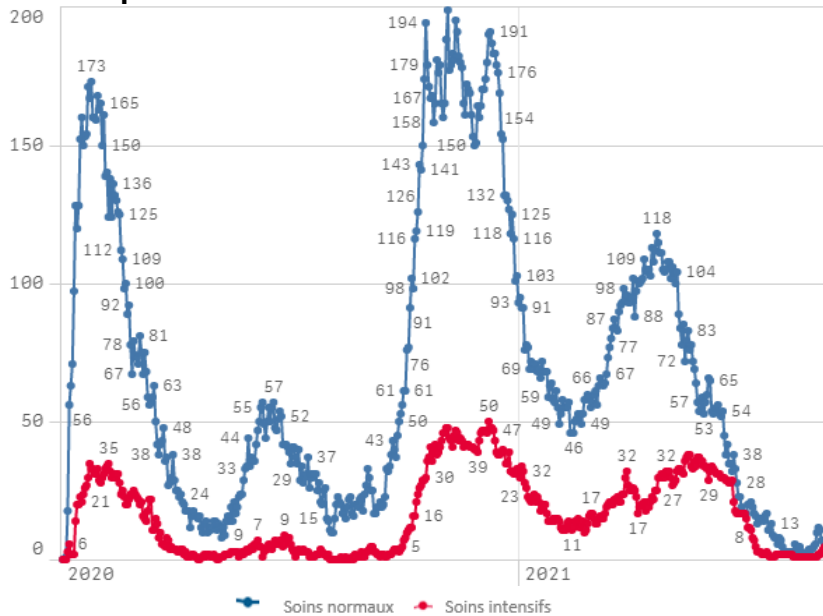
	Journée du 15.07.2021
Taux de positivité sur tous les tests effectués	1,35
Taux de positivité sur les tests effectués sur ordonnance et dans le cadre du contact tracing	4,93
Taux de positivité sur les tests effectués dans le cadre du LST	0,24



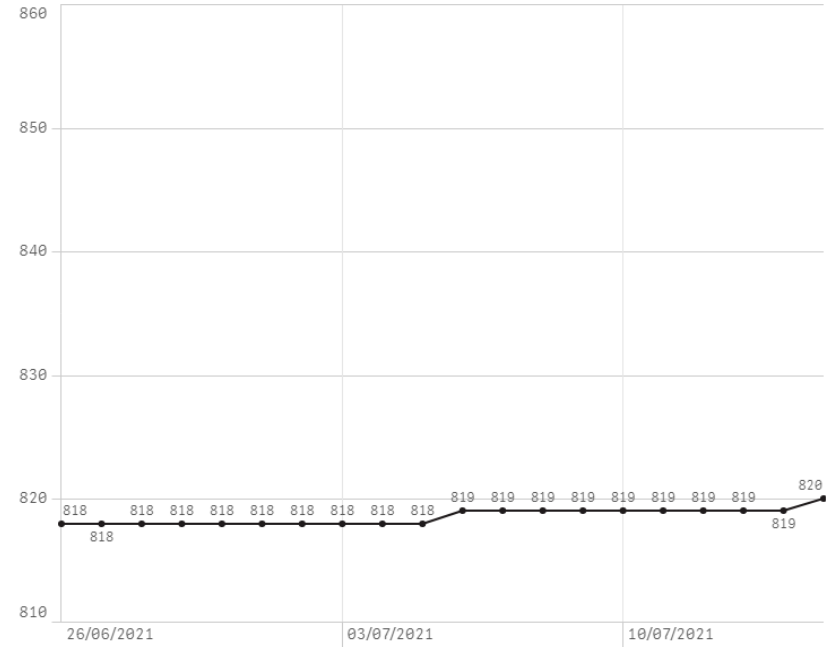
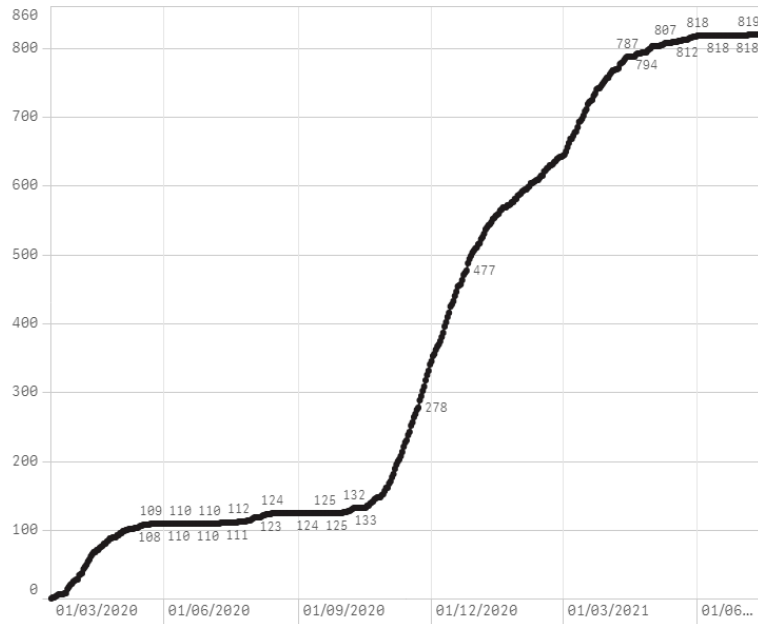
## Nombre de personnes testées positives au COVID-19



## Hospitalisations



## Décès



## Taux de positivité

