

CORONAVIRUS – RAPPORT JOURNALIER

- TESTING PCR -

JOURNÉE DU 20.07.2021

	Nombre total	Par 100.000 habitants ¹
Nombre de tests PCR Effectués	6 240	983
sur ordonnance	1 504	237
dans le cadre du Large Scale Testing ² et autres ³	4 266	672
via un voucher aéroport ⁴	53	8
dans le cadre du Contact Tracing	417	66
Personnes testées positives à la COVID-19	141	22,21
sur ordonnance	35	5,51
dans le cadre du Large Scale Testing ² et autres ³	34	5,36
via un voucher aéroport ⁴	2	0,32
dans le cadre du Contact Tracing ⁵	70	11,03

TOTAL

Nombre total	Par 100.000 habitants ¹
3 215 981	506 669
890 640	140 318
1 935 873	304 992
77 077	12 143
312 391	49 216
73 215	11 534,83
29 682	4 676,32
7 099	1 118,43
674	106,19
35 760	5 633,89

¹ Calculé sur base des résidents

² Premier test effectué le 19/05/2020

³ Autres: touristes entrants, déplacements vers l'étranger

⁴ Premier test effectué le 29/05/2020

⁵ Il s'agit de personnes déjà mises en quarantaine

- HOSPITALISATIONS -

	Journée du 20.07.2021
Hospitalisations de patients Covid confirmés en soins normaux (SN)	11
Hospitalisations de patients Covid suspects en soins normaux (SN)	1
Hospitalisations de patients Covid en isolement en soins normaux (SN)*	3
Hospitalisations de patients Covid confirmés en soins intensifs (SI)	6
Hospitalisations de patients Covid suspects en soins intensifs (SI)	2
Hospitalisations de patients Covid en isolement en soins intensifs (SI)*	0

* Les patients Covid-19 en isolement sont des patients dont le motif d'hospitalisation n'est pas "Covid-19", mais qui ont une PCR SARS-COV-2 positive et bénéficient de mesures d'isolement.

- VACCINATIONS -

	Journée du 20.07.2021	Total	Schéma vaccinal complet
Personnes vaccinées - Dose 1	929	387 932	32 216
Personnes vaccinées - Dose 2	4 518	277 384	277 384
Total des doses administrées	5 447	665 316	309 600

	Journée du 20.07.2021 Dose 1	Journée du 20.07.2021 Dose 2	Total
Nombre de doses administrées par site	929	4 518	665 316
au Centre de vaccination Luxexpo (Luxembourg-Kirchberg)	40	1 217	67 740
au Centre de vaccination VICTOR HUGO - Limpertsberg	304	1 054	166 659
au Centre de vaccination Esch/Belval	359	871	130 872
au Centre de vaccination Mondorf	6	353	74 006
au Centre de vaccination Ettelbruck	19	434	114 116
au Centre de vaccination Luxembourg Air Rescue - Findel	173	589	71 864
par les équipes mobiles	28	0	19 879
dans les hôpitaux	0	0	20 180

- DÉCÈS -

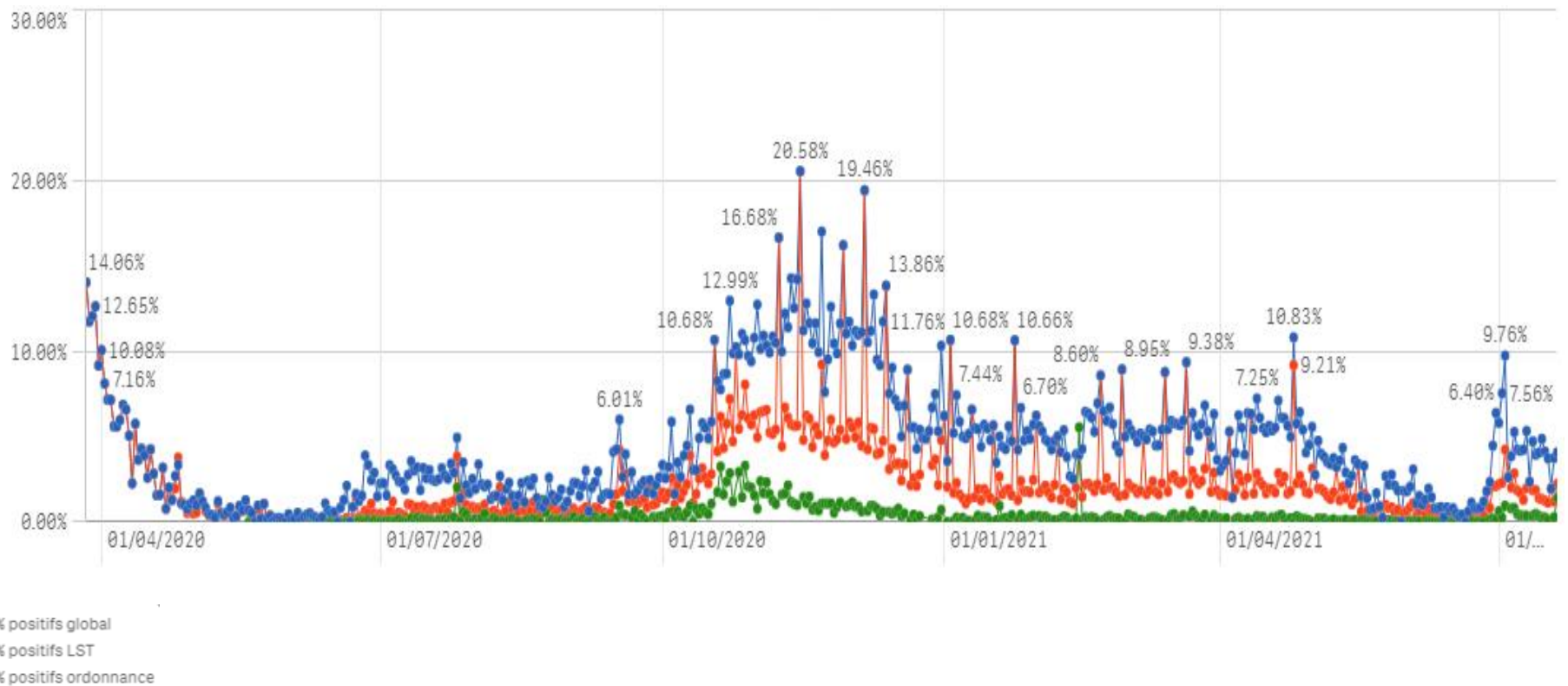
	Journée du 20.07.2021	Total
Nombre de décès	0	821

- SUIVI DE LA PANDÉMIE -

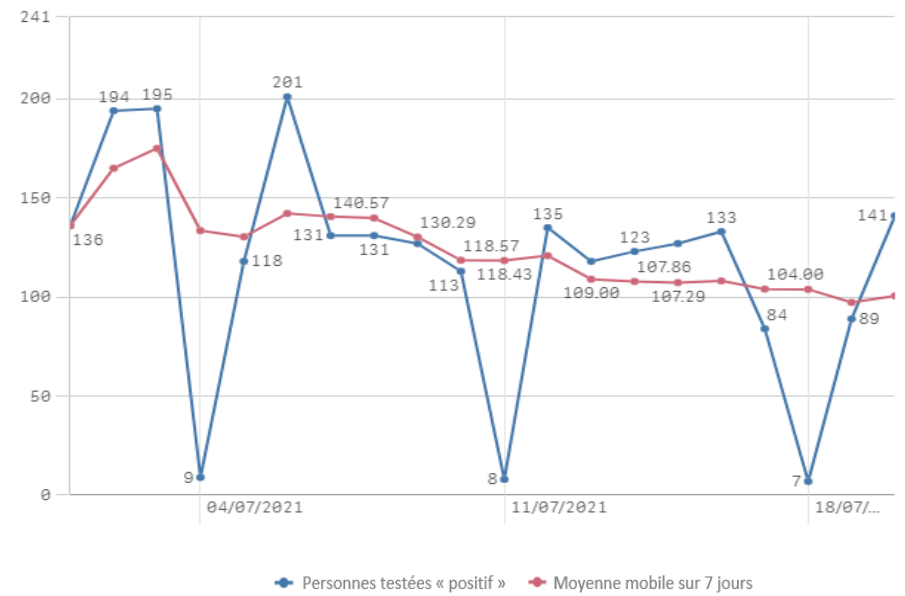
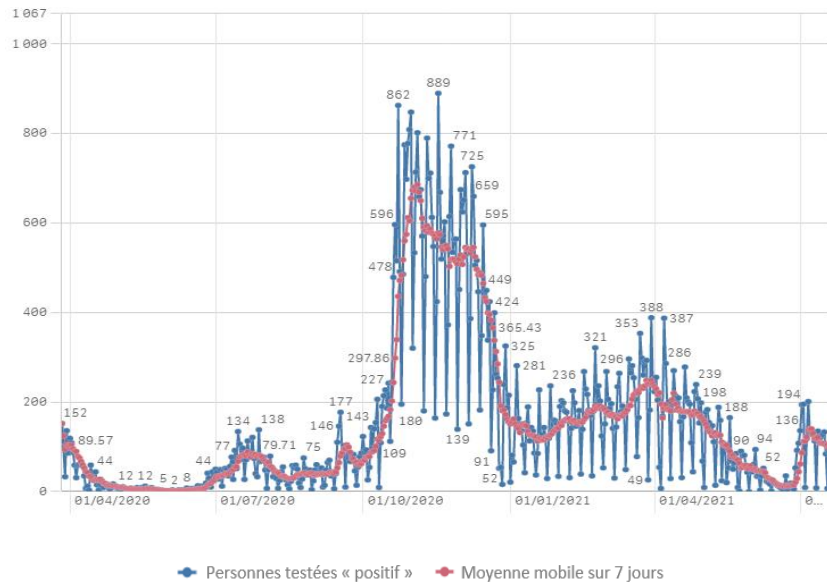
	Journée du 20.07.2021
Nombre d'infections actives	1 602
Nombre de personnes guéries	70 792
Taux de reproduction effectif (RT eff)	0,85

- TAUX DE POSITIVITÉ -

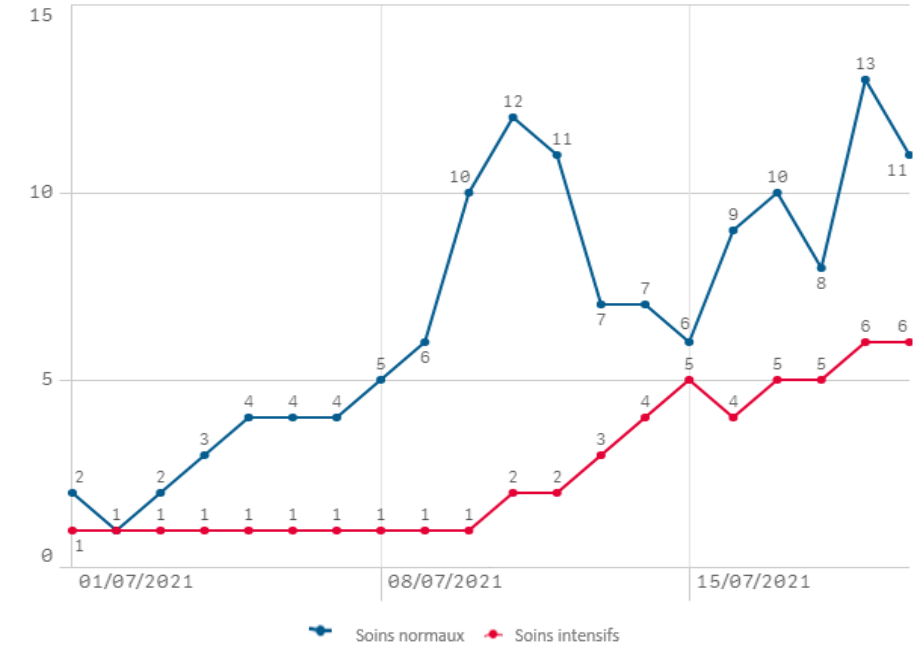
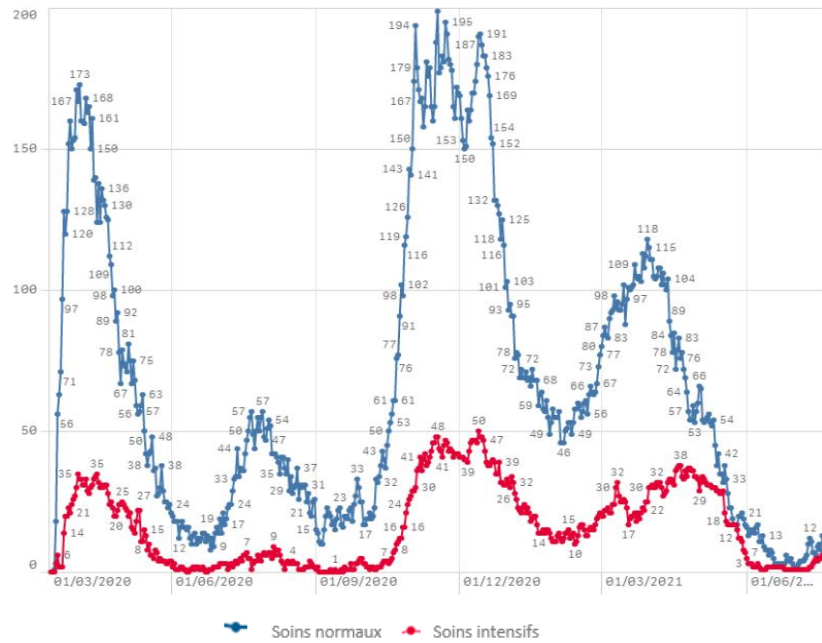
	Journée du 20.07.2021
Taux de positivité sur tous les tests effectués	2,26
Taux de positivité sur les tests effectués sur ordonnance et dans le cadre du contact tracing	5,47
Taux de positivité sur les tests effectués dans le cadre du LST	0,80



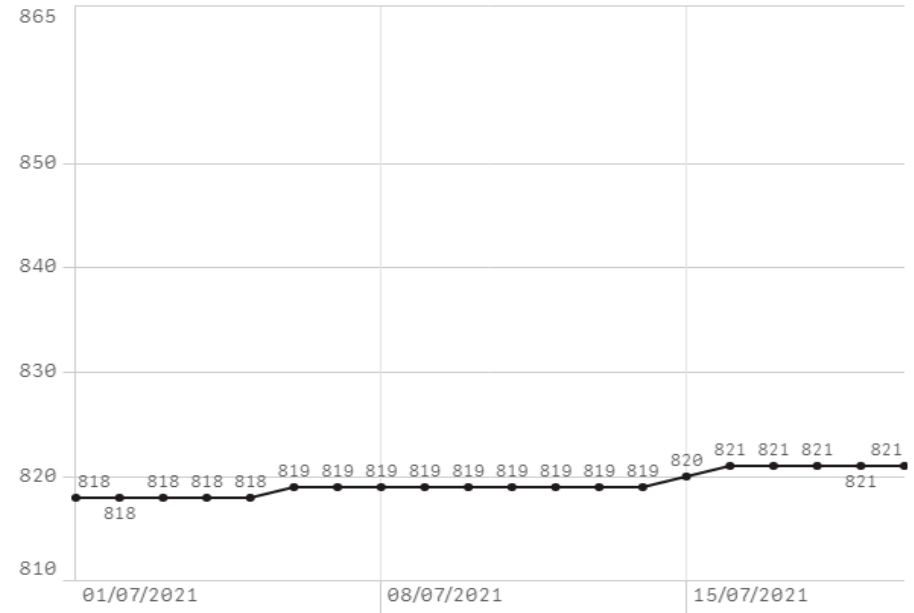
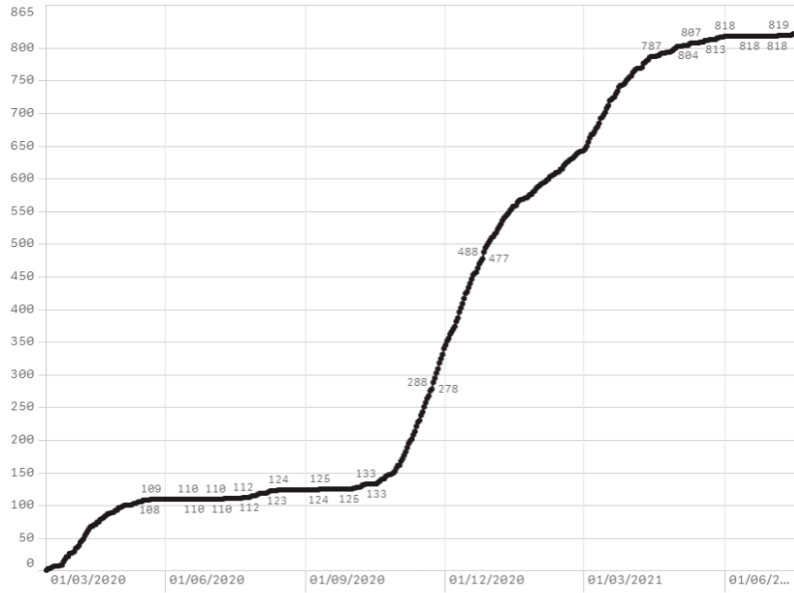
Nombre de personnes testées positives au COVID-19



Hospitalisations



Décès



Taux de positivité

