

# CORONAVIRUS – RAPPORT JOURNALIER

## - TESTING PCR -

### JOURNÉE DU 03.08.2021

	Nombre total	Par 100.000 habitants <sup>1</sup>
<b>Nombre de tests PCR Effectués</b>	<b>5 183</b>	<b>817</b>
sur ordonnance	1 308	206
dans le cadre du Large Scale Testing <sup>2</sup> et autres <sup>3</sup>	3 663	577
via un voucher aéroport <sup>4</sup>	24	4
dans le cadre du Contact Tracing	188	30
<b>Personnes testées positives à la COVID-19</b>	<b>101</b>	<b>15,91</b>
sur ordonnance	27	4,25
dans le cadre du Large Scale Testing <sup>2</sup> et autres <sup>3</sup>	14	2,21
via un voucher aéroport <sup>4</sup>	0	0,00
dans le cadre du Contact Tracing <sup>5</sup>	60	9,45

### TOTAL

	Nombre total	Par 100.000 habitants <sup>1</sup>
	<b>3 303 881</b>	<b>520 518</b>
	907 573	142 986
	2 002 848	315 543
	77 895	12 272
	315 565	49 716
	<b>74 144</b>	<b>11 681,19</b>
	29 946	4 717,91
	7 247	1 141,75
	679	106,97
	36 272	5 714,56

<sup>1</sup> Calculé sur base des résidents

<sup>2</sup> Premier test effectué le 19/05/2020

<sup>3</sup> Autres: touristes entrants, déplacements vers l'étranger

<sup>4</sup> Premier test effectué le 29/05/2020

<sup>5</sup> Il s'agit de personnes déjà mises en quarantaine

## - HOSPITALISATIONS -

	Journée du 03.08.2021
Hospitalisations de patients Covid confirmés en soins normaux (SN)	21
Hospitalisations de patients Covid suspects en soins normaux (SN)	0
Hospitalisations de patients Covid en isolement en soins normaux (SN)*	4
Hospitalisations de patients Covid confirmés en soins intensifs (SI)	5
Hospitalisations de patients Covid suspects en soins intensifs (SI)	0
Hospitalisations de patients Covid en isolement en soins intensifs (SI)*	0

\* Les patients Covid-19 en isolement sont des patients dont le motif d'hospitalisation n'est pas "Covid-19", mais qui ont une PCR SARS-COV-2 positive et bénéficient de mesures d'isolement.

# - VACCINATIONS -

	Journée du 03.08.2021	Total	Schéma vaccinal complet
Personnes vaccinées - Dose 1	299	394 669	33 136
Personnes vaccinées - Dose 2	1 968	322 749	322 755
<b>Total des doses administrées</b>	<b>2 267</b>	<b>717 418</b>	<b>355 891</b>

	Journée du 03.08.2021 Dose 1	Journée du 03.08.2021 Dose 2	Total
<b>Nombre de doses administrées par site</b>	<b>299</b>	<b>1 968</b>	<b>717 418</b>
au Centre de vaccination Luxexpo (Luxembourg-Kirchberg)	0	285	76 271
au Centre de vaccination VICTOR HUGO - Limpertsberg	167	484	181 608
au Centre de vaccination Esch/Belval	90	519	141 882
au Centre de vaccination Mondorf	0	100	78 368
au Centre de vaccination Ettelbruck	3	315	121 176
au Centre de vaccination Luxembourg Air Rescue - Findel	16	264	77 752
par les équipes mobiles	19	0	19 972
dans les hôpitaux	4	1	20 389

## - DÉCÈS -

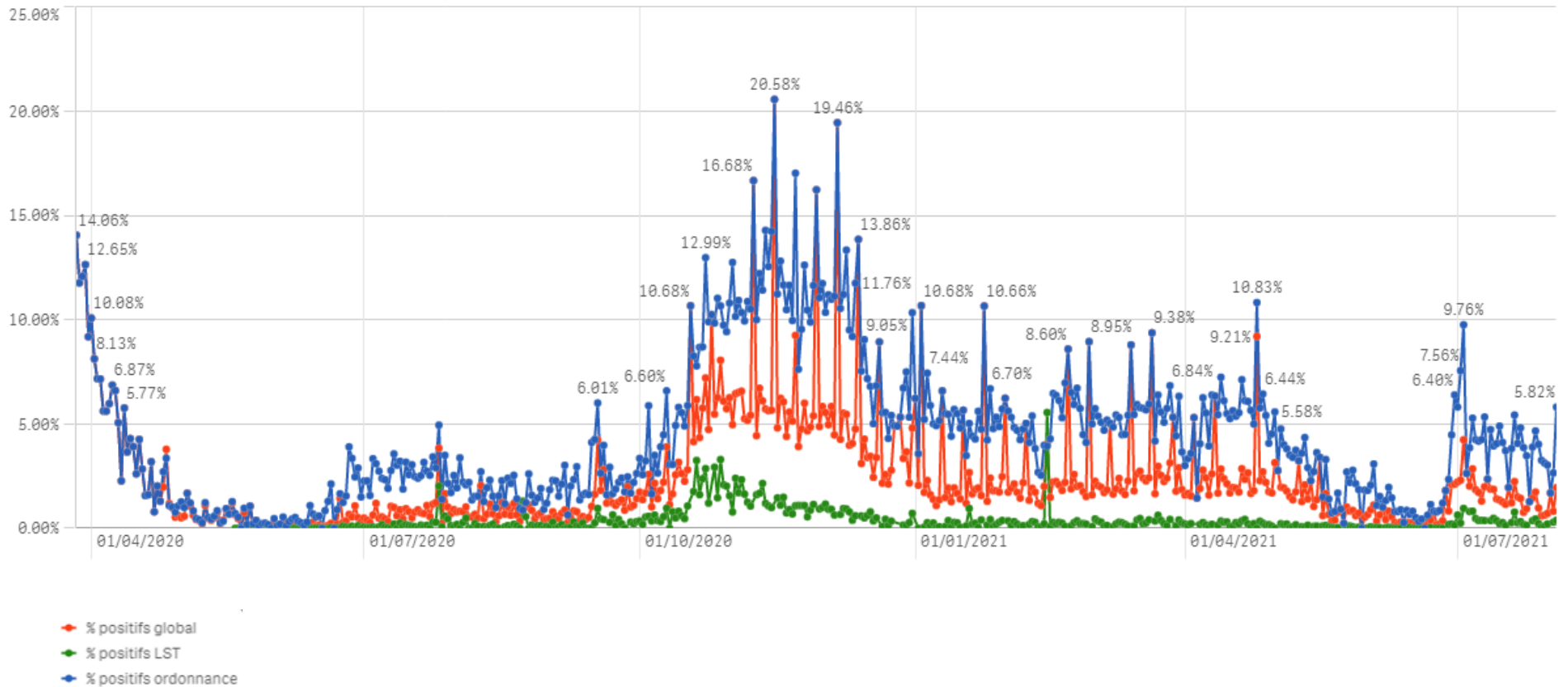
	Journée du 03.08.2021	Total
Nombre de décès	2	824

## - SUIVI DE LA PANDÉMIE -

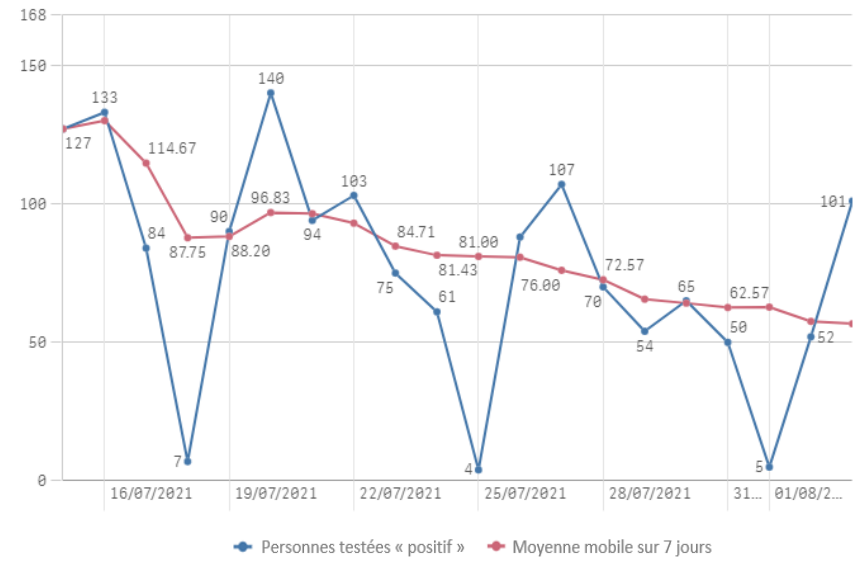
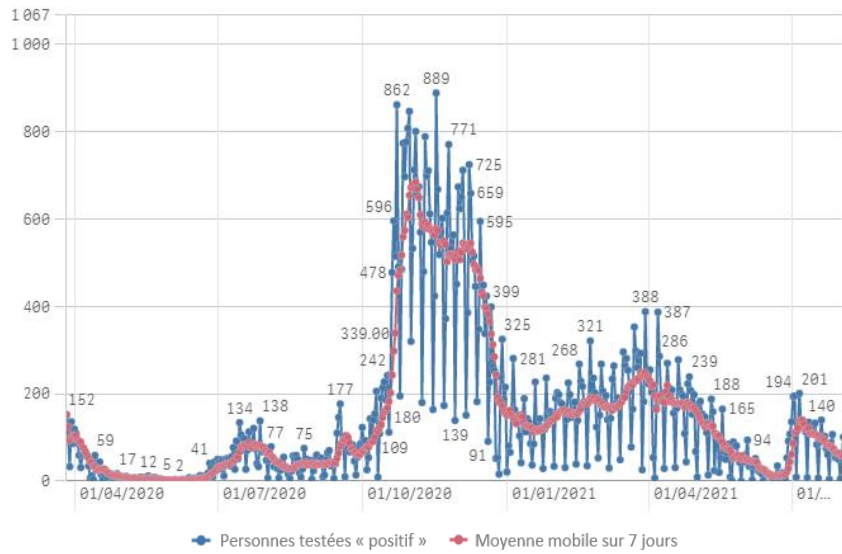
	Journée du 03.08.2021
Nombre d'infections actives	1 014
Nombre de personnes guéries	72 306
Taux de reproduction effectif (RT eff)	0,83

# - TAUX DE POSITIVITÉ -

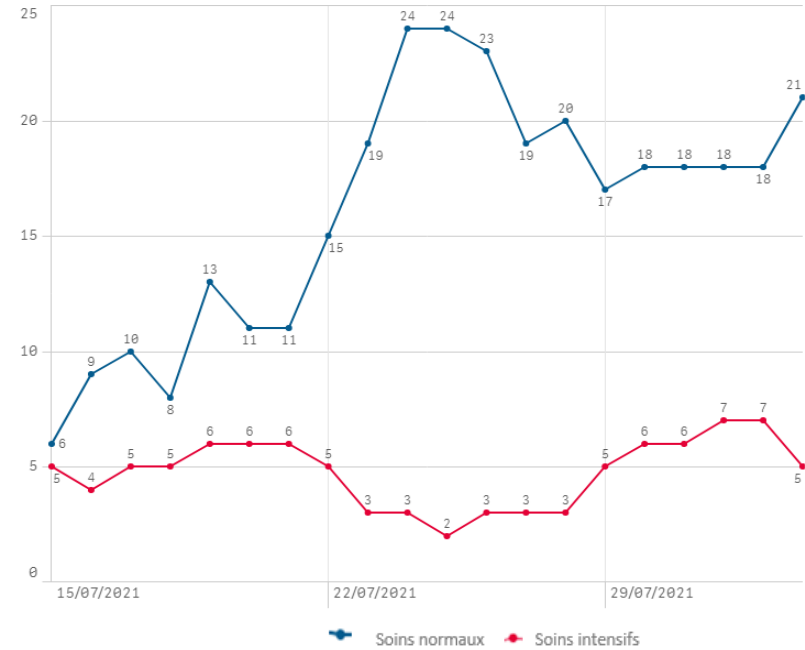
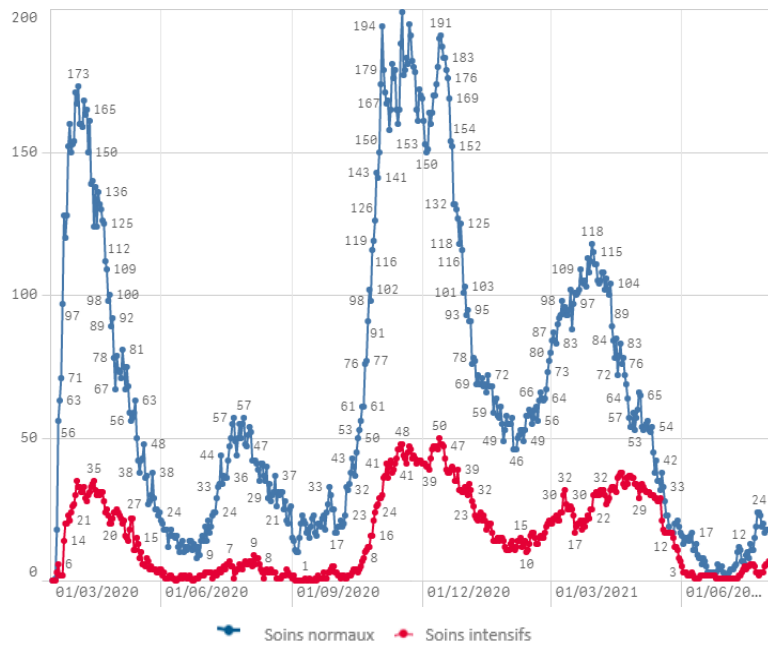
	Journée du 03.08.2021
Taux de positivité sur tous les tests effectués	1,95
Taux de positivité sur les tests effectués sur ordonnance et dans le cadre du contact tracing	5,82
Taux de positivité sur les tests effectués dans le cadre du LST	0,38



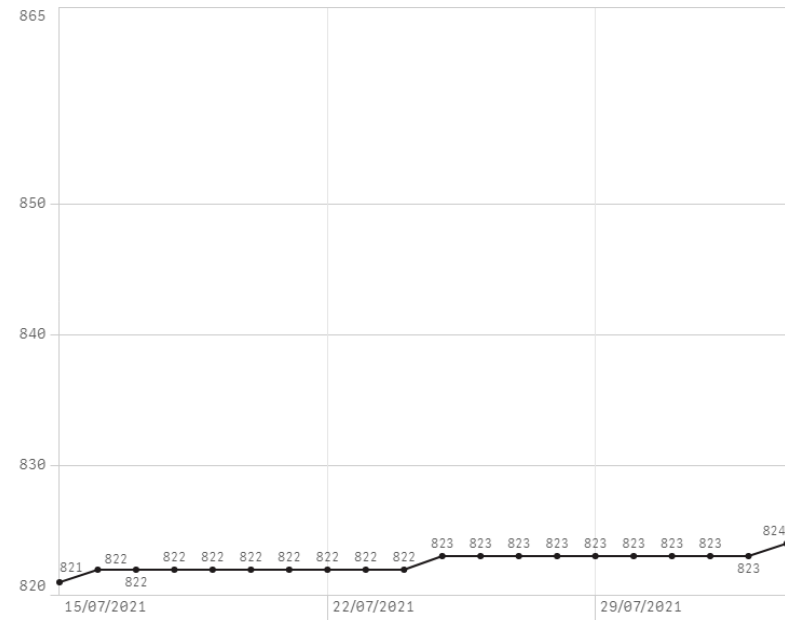
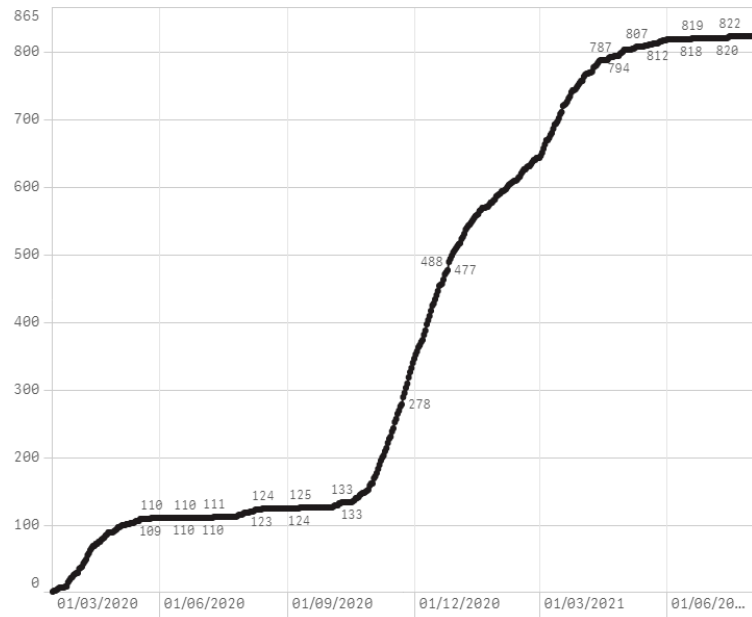
## Nombre de personnes testées positives au COVID-19



## Hospitalisations



## Décès



## Taux de positivité

