

# CORONAVIRUS – RAPPORT JOURNALIER

## - TESTING PCR -

### JOURNÉE DU 06.09.2021

	Nombre total	Par 100.000 habitants <sup>1</sup>
<b>Nombre de tests PCR Effectués</b>	<b>6 021</b>	<b>949</b>
sur ordonnance	1 360	214
dans le cadre du Large Scale Testing <sup>2</sup> et autres <sup>3</sup>	4 178	658
via un voucher aéroport <sup>4</sup>	226	36
dans le cadre du Contact Tracing	257	40
<b>Personnes testées positives à la COVID-19</b>	<b>113</b>	<b>17,80</b>
sur ordonnance	28	4,41
dans le cadre du Large Scale Testing <sup>2</sup> et autres <sup>3</sup>	21	3,31
via un voucher aéroport <sup>4</sup>	0	0,00
dans le cadre du Contact Tracing <sup>5</sup>	64	10,08

### TOTAL

	Nombre total	Par 100.000 habitants <sup>1</sup>
	<b>3 448 132</b>	<b>543 244</b>
	939 065	147 947
	2 108 777	332 232
	80 160	12 629
	320 130	50 436
	<b>76 358</b>	<b>12 030,00</b>
	30 677	4 833,08
	7 616	1 199,88
	684	107,76
	37 381	5 889,28

<sup>1</sup> Calculé sur base des résidents

<sup>2</sup> Premier test effectué le 19/05/2020

<sup>3</sup> Autres: touristes entrants, déplacements vers l'étranger

<sup>4</sup> Premier test effectué le 29/05/2020

<sup>5</sup> Il s'agit de personnes déjà mises en quarantaine

## - HOSPITALISATIONS -

	Journée du 06.09.2021
Hospitalisations de patients Covid confirmés en soins normaux (SN)	30
Hospitalisations de patients Covid suspects en soins normaux (SN)	1
Hospitalisations de patients Covid en isolement en soins normaux (SN)*	4
Hospitalisations de patients Covid confirmés en soins intensifs (SI)	10
Hospitalisations de patients Covid suspects en soins intensifs (SI)	0
Hospitalisations de patients Covid en isolement en soins intensifs (SI)*	0

\* Les patients Covid-19 en isolement sont des patients dont le motif d'hospitalisation n'est pas "Covid-19", mais qui ont une PCR SARS-COV-2 positive et bénéficient de mesures d'isolement.

# - VACCINATIONS -

	Journée du 06.09.2021	Total	Schéma vaccinal complet
Personnes vaccinées - Dose 1	429	409 782	36 047
Personnes vaccinées - Dose 2	467	358 730	358 730
<b>Total des doses administrées</b>	<b>896</b>	<b>768 512</b>	<b>394 777</b>

	Journée du 06.09.2021 Dose 1	Journée du 06.09.2021 Dose 2	Total
<b>Nombre de doses administrées par site</b>	<b>429</b>	<b>467</b>	<b>768 512</b>
au Centre de vaccination Luxexpo (Luxembourg-Kirchberg)	0	0	79 676
au Centre de vaccination VICTOR HUGO - Limpertsberg	399	335	203 681
au Centre de vaccination Esch/Belval	1	125	152 939
au Centre de vaccination Mondorf	0	0	80 392
au Centre de vaccination Ettelbruck	0	0	126 496
au Centre de vaccination Luxembourg Air Rescue - Findel	0	0	81 595
par les équipes mobiles	29	7	23 294
dans les hôpitaux	0	0	20 439

## - DÉCÈS -

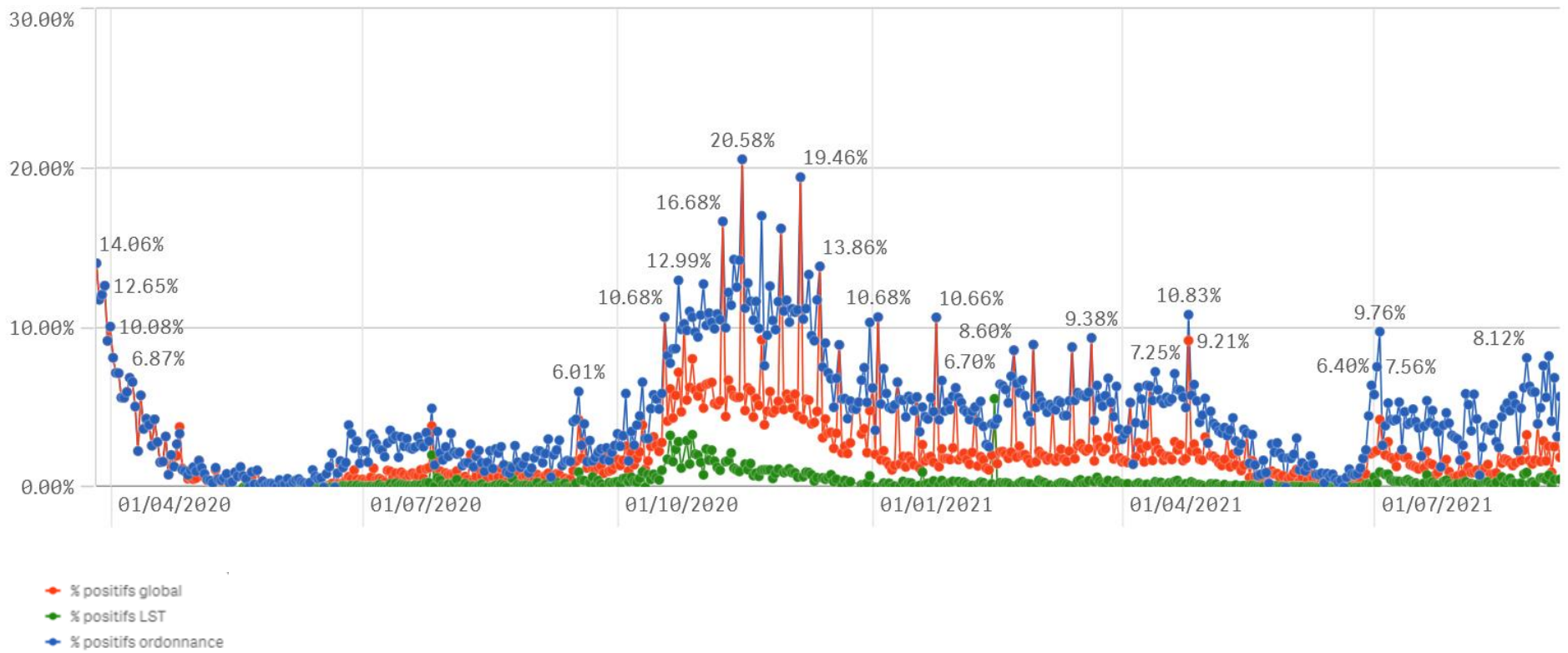
	Journée du 06.09.2021	Total
Nombre de décès	0	832

## - SUIVI DE LA PANDÉMIE -

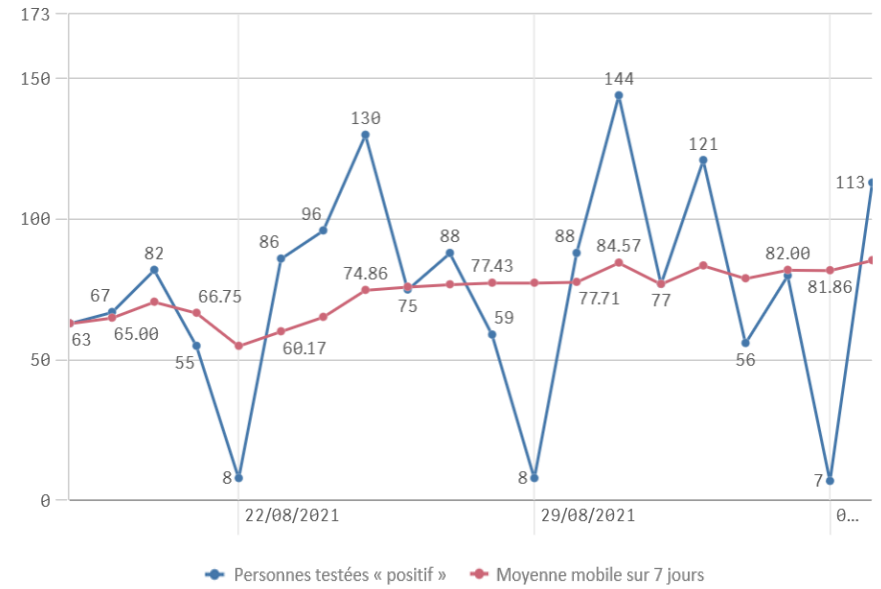
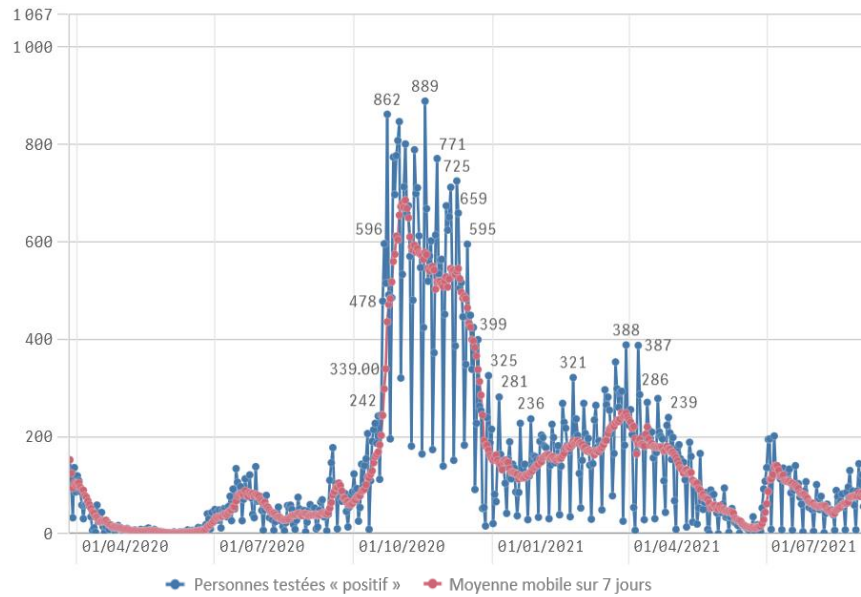
	Journée du 06.09.2021
Nombre d'infections actives	1 157
Nombre de personnes guéries	74 369
Taux de reproduction effectif (RT eff)	1,01

# - TAUX DE POSITIVITÉ -

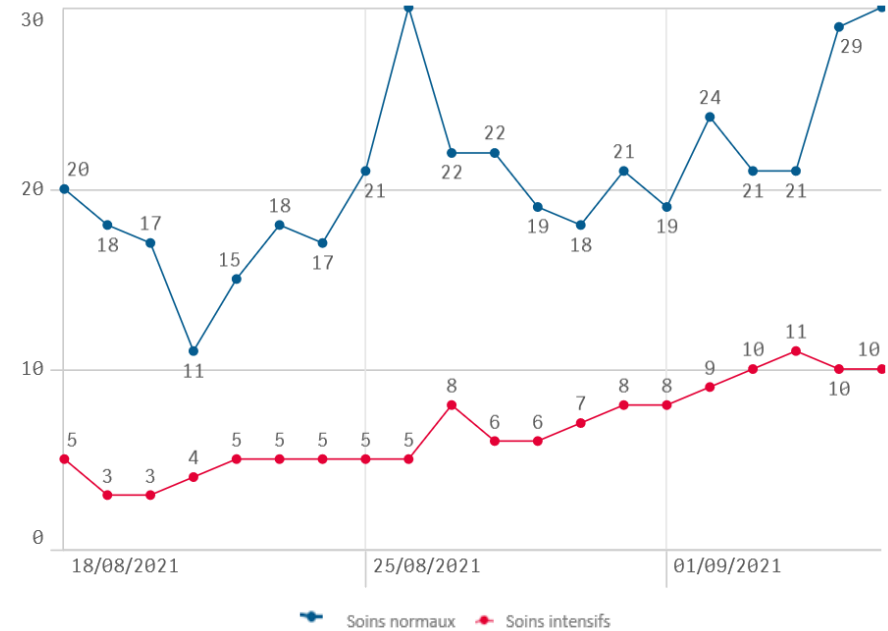
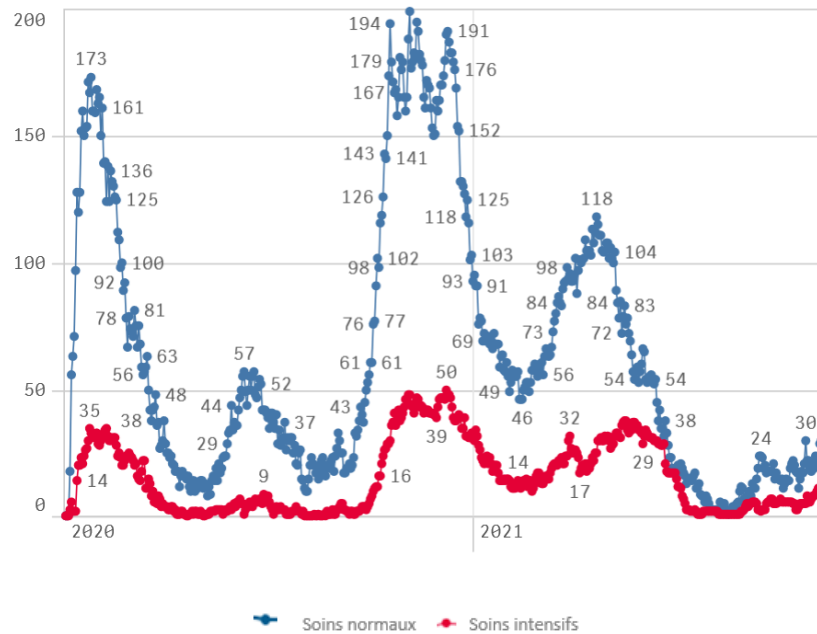
	Journée du 06.09.2021
Taux de positivité sur tous les tests effectués	1,88
Taux de positivité sur les tests effectués sur ordonnance et dans le cadre du contact tracing	5,69
Taux de positivité sur les tests effectués dans le cadre du LST	0,50



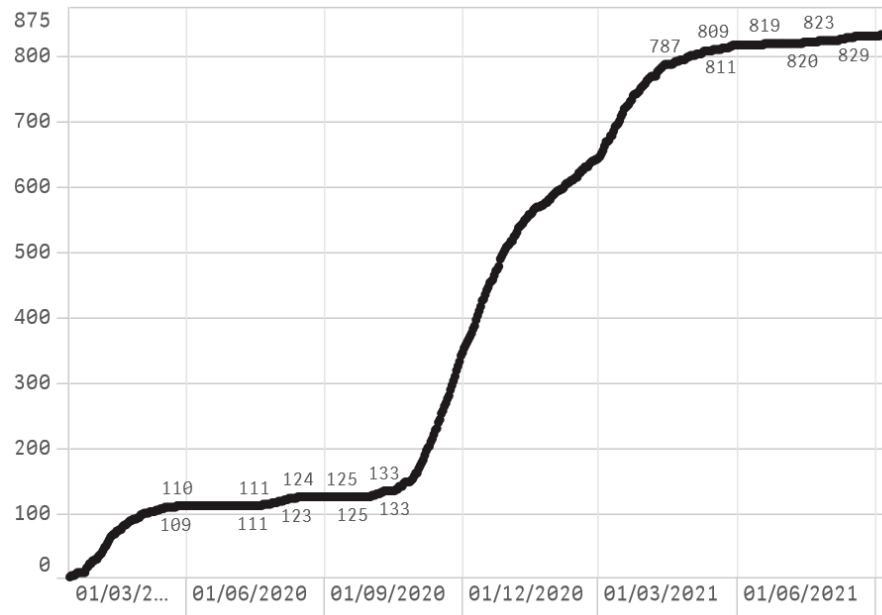
## Nombre de personnes testées positives au COVID-19



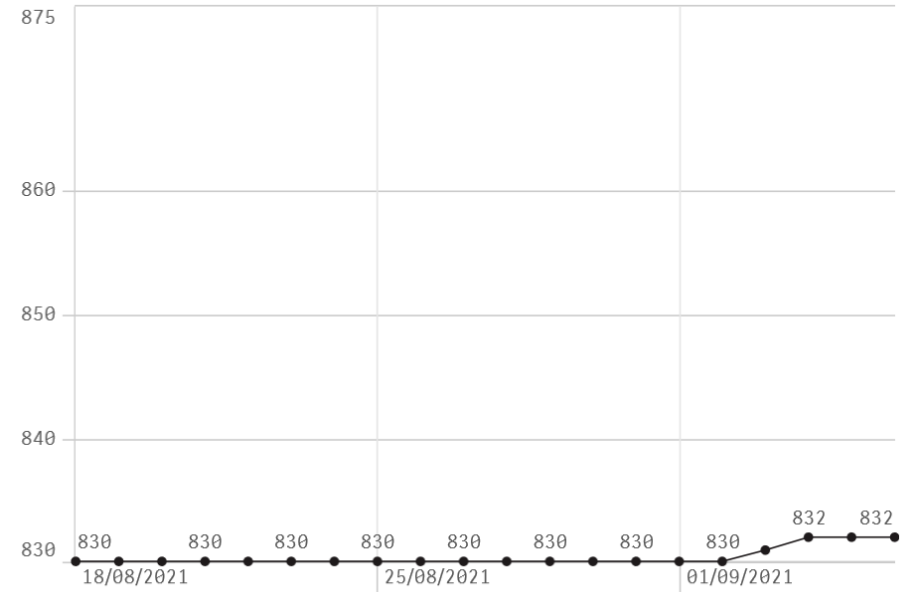
## Hospitalisations



# Décès



Décès



# Taux de positivité

