

# CORONAVIRUS – RAPPORT JOURNALIER

## - TESTING PCR -

### JOURNÉE DU 08.09.2021

	Nombre total	Par 100.000 habitants <sup>1</sup>
<b>Nombre de tests PCR Effectués</b>	<b>3 607</b>	<b>568</b>
sur ordonnance	1 067	168
dans le cadre du Large Scale Testing <sup>2</sup> et autres <sup>3</sup>	2 307	363
via un voucher aéroport <sup>4</sup>	38	6
dans le cadre du Contact Tracing	195	31
<b>Personnes testées positives à la COVID-19</b>	<b>85</b>	<b>13,39</b>
sur ordonnance	30	4,73
dans le cadre du Large Scale Testing <sup>2</sup> et autres <sup>3</sup>	13	2,05
via un voucher aéroport <sup>4</sup>	0	0,00
dans le cadre du Contact Tracing <sup>5</sup>	42	6,62

### TOTAL

	Nombre total	Par 100.000 habitants <sup>1</sup>
	<b>3 456 049</b>	<b>544 491</b>
	941 186	148 281
	2 114 030	333 060
	80 261	12 645
	320 572	50 505
	<b>76 540</b>	<b>12 058,67</b>
	30 734	4 842,06
	7 649	1 205,08
	684	107,76
	37 473	5 903,77

<sup>1</sup> Calculé sur base des résidents

<sup>2</sup> Premier test effectué le 19/05/2020

<sup>3</sup> Autres: touristes entrants, déplacements vers l'étranger

<sup>4</sup> Premier test effectué le 29/05/2020

<sup>5</sup> Il s'agit de personnes déjà mises en quarantaine

## - HOSPITALISATIONS -

	Journée du 08.09.2021
Hospitalisations de patients Covid confirmés en soins normaux (SN)	27
Hospitalisations de patients Covid suspects en soins normaux (SN)	0
Hospitalisations de patients Covid en isolement en soins normaux (SN)*	4
Hospitalisations de patients Covid confirmés en soins intensifs (SI)	10
Hospitalisations de patients Covid suspects en soins intensifs (SI)	0
Hospitalisations de patients Covid en isolement en soins intensifs (SI)*	1

\* Les patients Covid-19 en isolement sont des patients dont le motif d'hospitalisation n'est pas "Covid-19", mais qui ont une PCR SARS-COV-2 positive et bénéficient de mesures d'isolement.

## - VACCINATIONS -

	Journée du 08.09.2021	Total	Schéma vaccinal complet
Personnes vaccinées - Dose 1	451	410 887	36 272
Personnes vaccinées - Dose 2	402	359 614	359 615
<b>Total des doses administrées</b>	<b>853</b>	<b>770 501</b>	<b>395 887</b>

	Journée du 08.09.2021 Dose 1	Journée du 08.09.2021 Dose 2	Total
<b>Nombre de doses administrées par site</b>	<b>451</b>	<b>402</b>	<b>770 501</b>
au Centre de vaccination Luxexpo (Luxembourg-Kirchberg)	0	0	79 676
au Centre de vaccination VICTOR HUGO - Limpertsberg	355	252	205 147
au Centre de vaccination Esch/Belval	16	96	153 181
au Centre de vaccination Mondorf	0	0	80 392
au Centre de vaccination Ettelbruck	0	0	126 496
au Centre de vaccination Luxembourg Air Rescue - Findel	0	0	81 595
par les équipes mobiles	80	54	23 575
dans les hôpitaux	0	0	20 439

## - DÉCÈS -

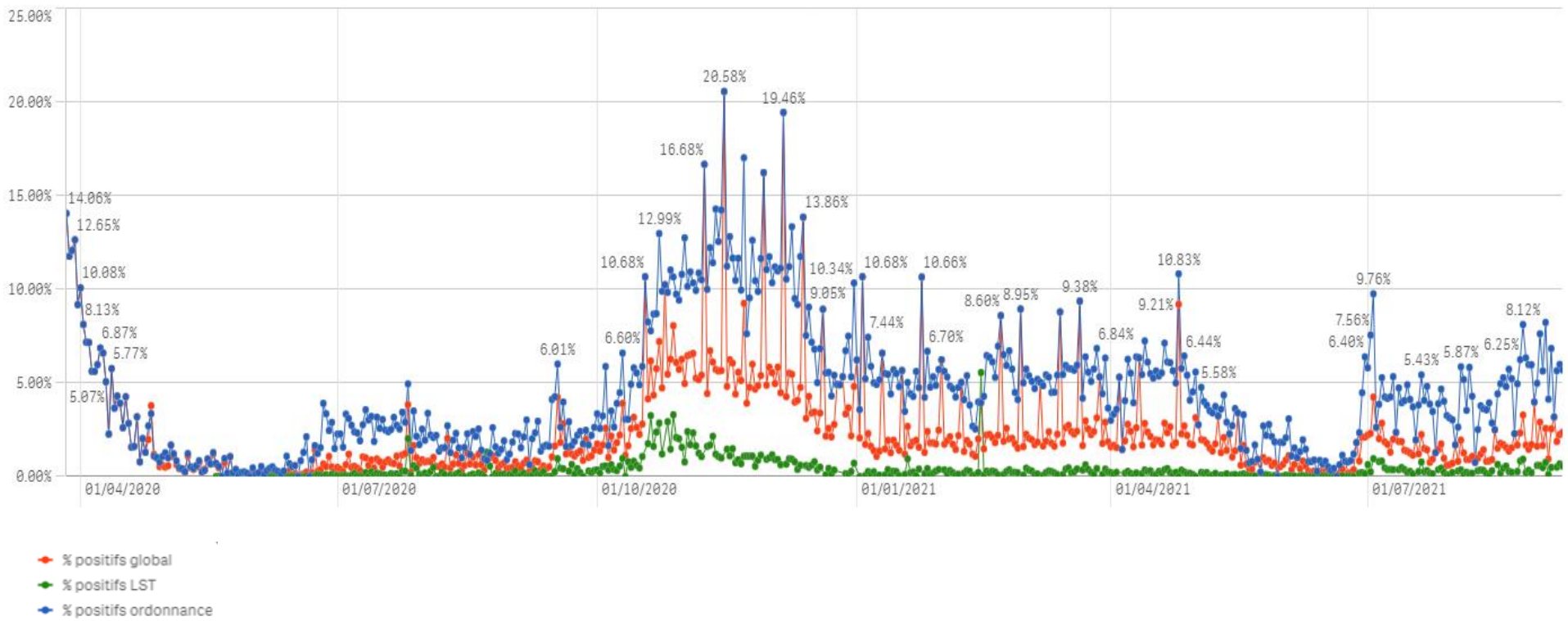
	Journée du 08.09.2021	Total
Nombre de décès	0	833

## - SUIVI DE LA PANDÉMIE -

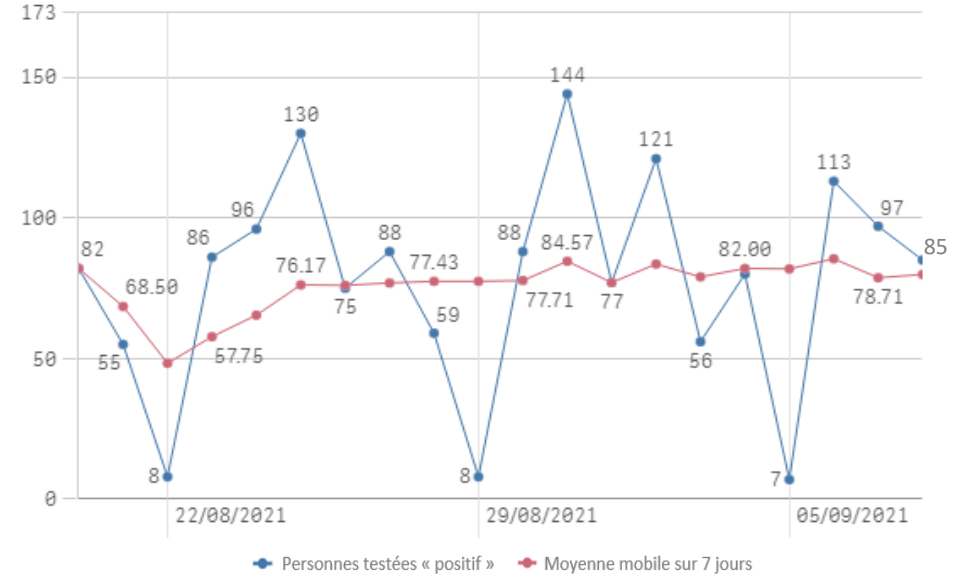
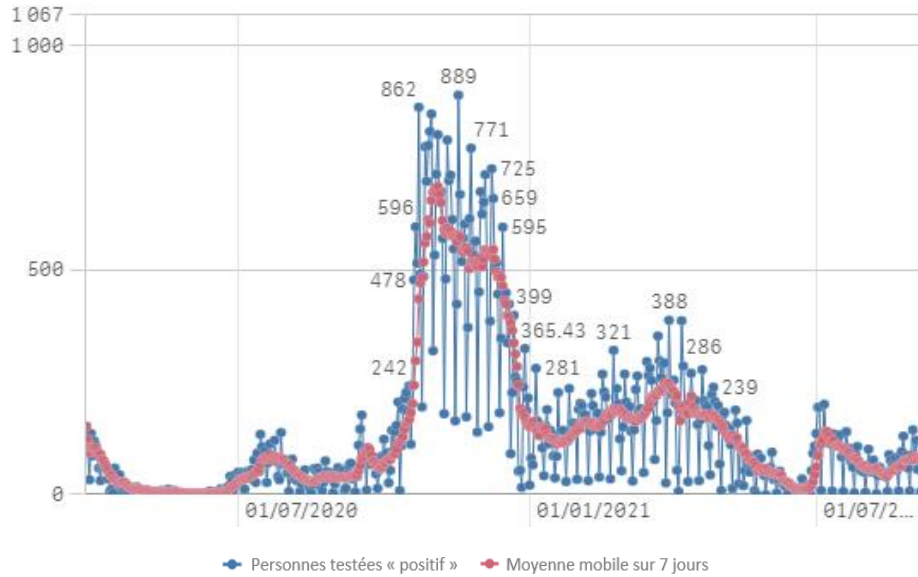
	Journée du 08.09.2021
Nombre d'infections actives	1 161
Nombre de personnes guéries	74 546
Taux de reproduction effectif (RT eff)	0,99

# - TAUX DE POSITIVITÉ -

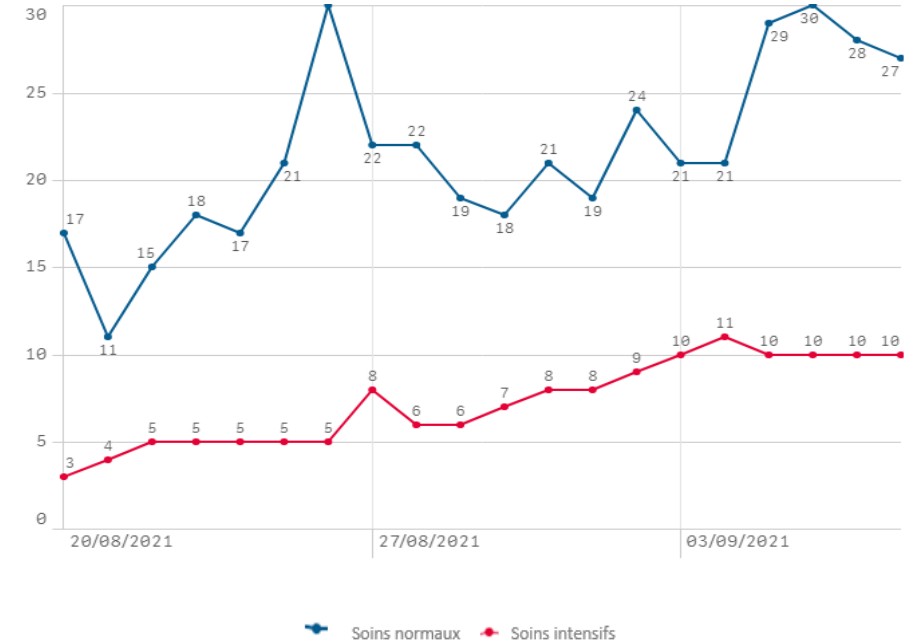
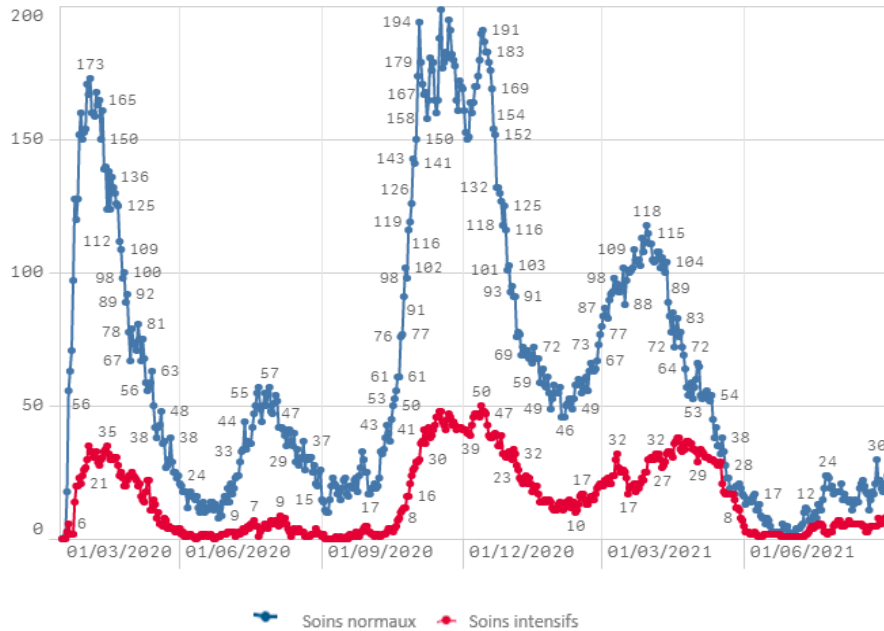
	Journée du 08.09.2021
Taux de positivité sur tous les tests effectués	2,36
Taux de positivité sur les tests effectués sur ordonnance et dans le cadre du contact tracing	5,71
Taux de positivité sur les tests effectués dans le cadre du LST	0,56



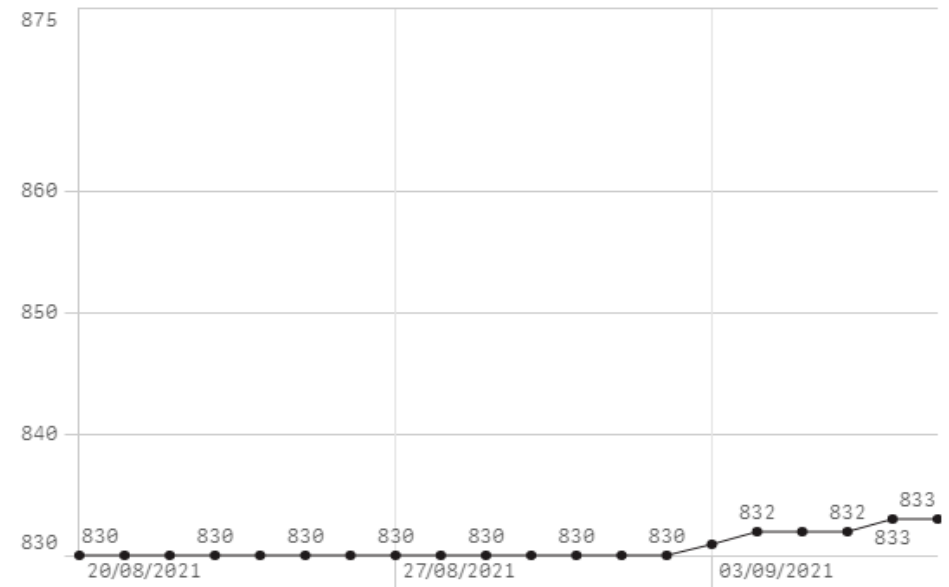
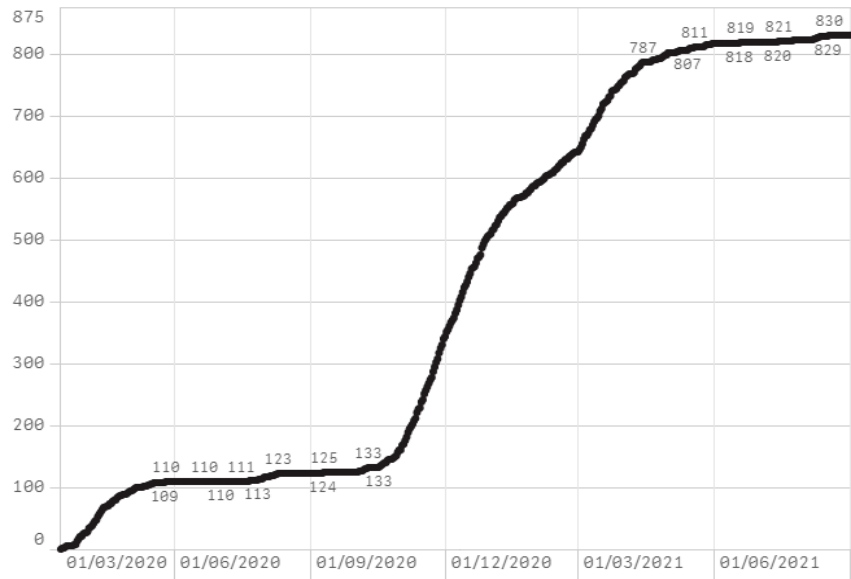
## Nombre de personnes testées positives au COVID-19



## Hospitalisations



## Décès



## Taux de positivité

