

CORONAVIRUS – RAPPORT JOURNALIER

- TESTING PCR -

JOURNÉE DU 23.09.2021

	Nombre total	Par 100.000 habitants ¹
Nombre de tests PCR Effectués	2 103	331
sur ordonnance	1 677	264
dans le cadre du Large Scale Testing ² et autres ³	16	3
via un voucher aéroport ⁴	0	0
dans le cadre du Contact Tracing	410	65
Personnes testées positives à la COVID-19	74	11,66
sur ordonnance	31	4,88
dans le cadre du Large Scale Testing ² et autres ³	0	0,00
via un voucher aéroport ⁴	0	0,00
dans le cadre du Contact Tracing ⁵	43	6,77

TOTAL

	Nombre total	Par 100.000 habitants ¹
Nombre de tests PCR Effectués	3 508 918	552 821
sur ordonnance	958 981	151 085
dans le cadre du Large Scale Testing ² et autres ³	2 144 648	337 884
via un voucher aéroport ⁴	80 893	12 744
dans le cadre du Contact Tracing	324 396	51 108
Personnes testées positives à la COVID-19	77 762	12 251,19
sur ordonnance	31 178	4 912,01
dans le cadre du Large Scale Testing ² et autres ³	7 743	1 219,89
via un voucher aéroport ⁴	686	108,08
dans le cadre du Contact Tracing ⁵	38 155	6 011,22

¹ Calculé sur base des résidents

² Premier test effectué le 19/05/2020

³ Autres: touristes entrants, déplacements vers l'étranger

⁴ Premier test effectué le 29/05/2020

⁵ Il s'agit de personnes déjà mises en quarantaine

- HOSPITALISATIONS -

	Journée du 23.09.2021
Hospitalisations de patients Covid confirmés en soins normaux (SN)	16
Hospitalisations de patients Covid suspects en soins normaux (SN)	0
Hospitalisations de patients Covid en isolement en soins normaux (SN)*	6
Hospitalisations de patients Covid confirmés en soins intensifs (SI)	8
Hospitalisations de patients Covid suspects en soins intensifs (SI)	0
Hospitalisations de patients Covid en isolement en soins intensifs (SI)*	0

* Les patients Covid-19 en isolement sont des patients dont le motif d'hospitalisation n'est pas "Covid-19", mais qui ont une PCR SARS-COV-2 positive et bénéficient de mesures d'isolement.

- VACCINATIONS -

	Journée du 23.09.2021	Total	Schéma vaccinal complet
Personnes vaccinées - Dose 1	340	416 970	37 403
Personnes vaccinées - Dose 2	357	364 881	364 883
Total des doses administrées	697	781 851	402 286

	Journée du 23.09.2021 Dose 1	Journée du 23.09.2021 Dose 2	Total
Nombre de doses administrées par site	340	357	781 851
au Centre de vaccination Luxexpo (Luxembourg-Kirchberg)	0	0	79 675
au Centre de vaccination VICTOR HUGO - Limpertsberg	172	266	212 996
au Centre de vaccination Esch/Belval	32	11	153 614
au Centre de vaccination Mondorf	0	0	80 392
au Centre de vaccination Ettelbruck	0	0	126 496
au Centre de vaccination Luxembourg Air Rescue - Findel	0	0	81 595
par les équipes mobiles	0	0	22 349
dans les hôpitaux	0	0	20 440
dans les cabinets médicaux	136	80	4 294

- DÉCÈS -

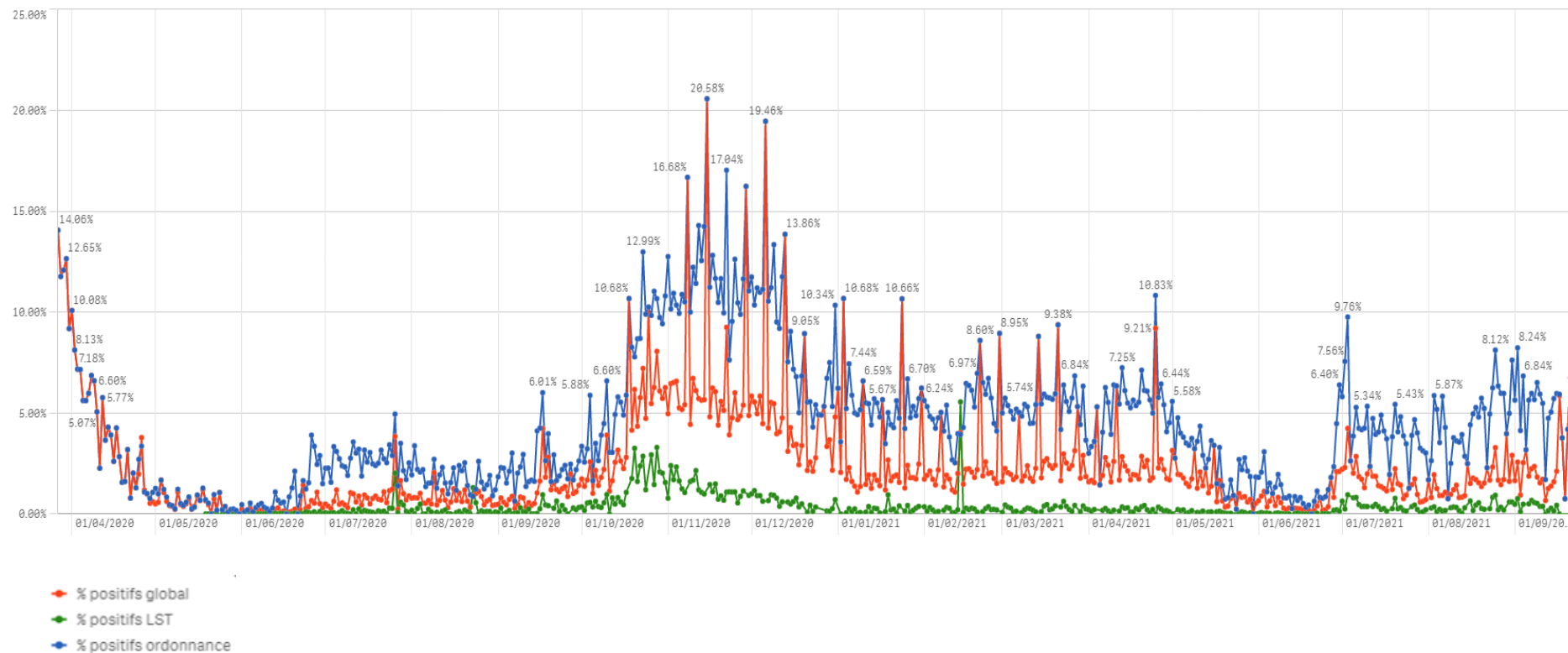
	Journée du 23.09.2021	Total
Nombre de décès	0	835

- SUIVI DE LA PANDÉMIE -

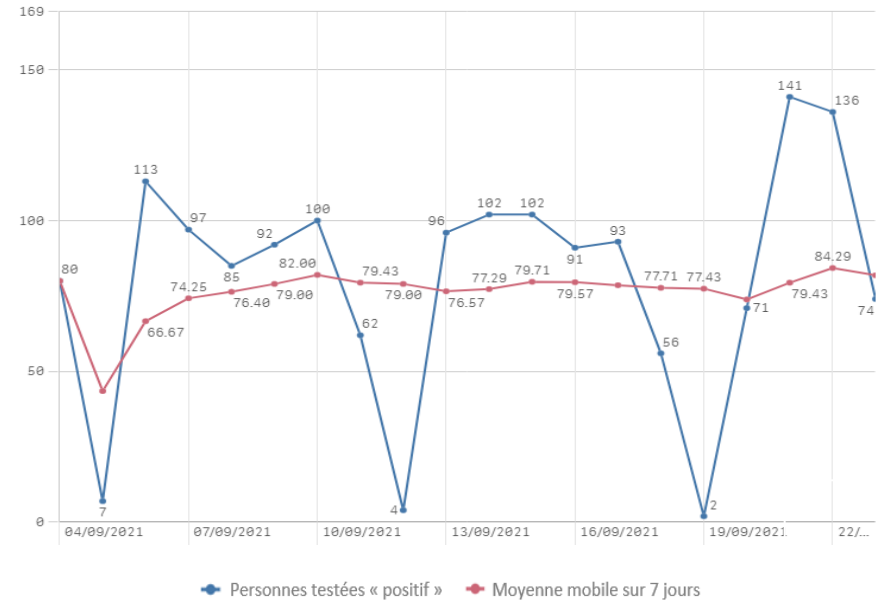
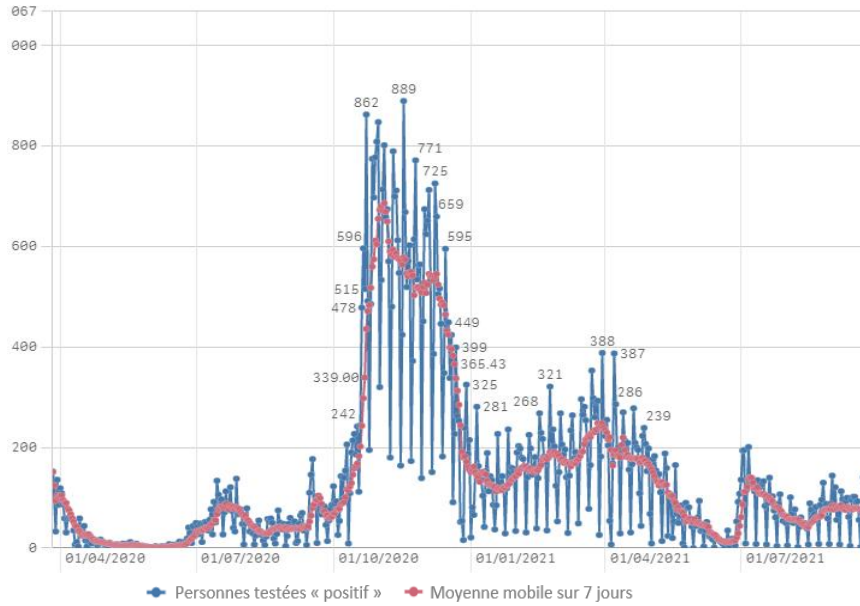
	Journée du 23.09.2021
Nombre d'infections actives	1 162
Nombre de personnes guéries	75 765
Taux de reproduction effectif (RT eff)	1,07

- TAUX DE POSITIVITÉ -

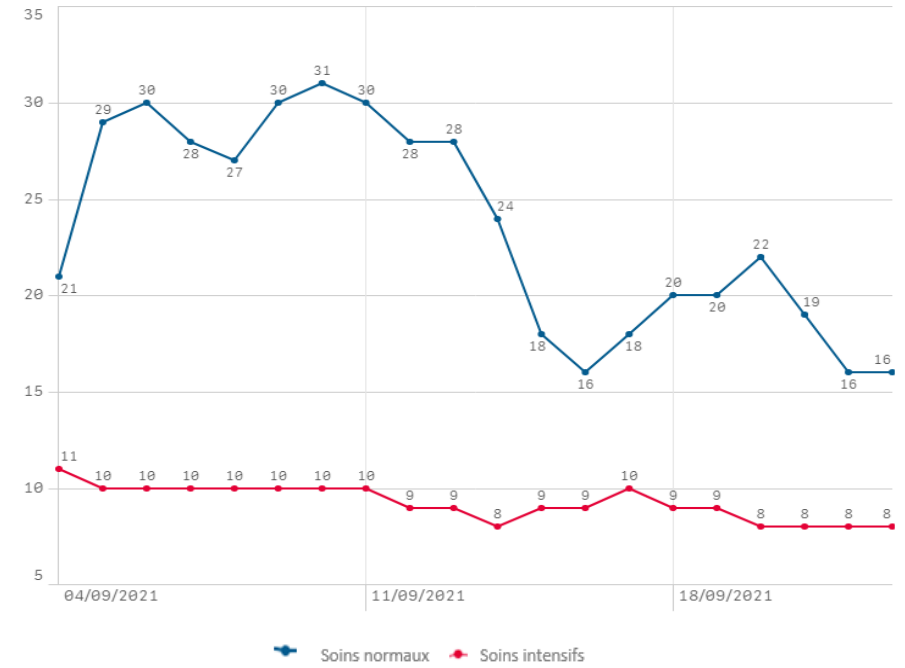
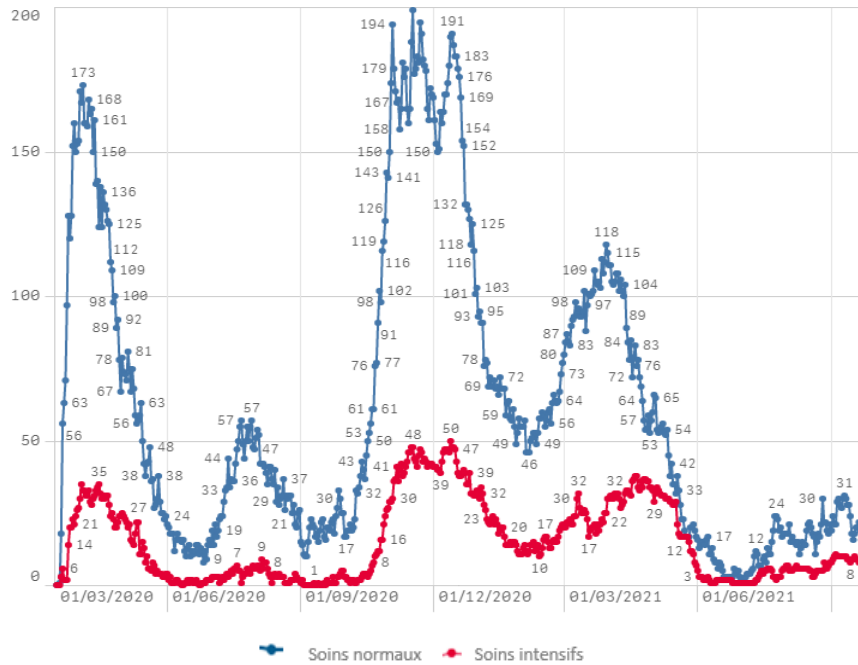
	Journée du 23.09.2021
Taux de positivité sur tous les tests effectués	3,52
Taux de positivité sur les tests effectués sur ordonnance et dans le cadre du contact tracing	3,55
Taux de positivité sur les tests effectués dans le cadre du LST	0,00



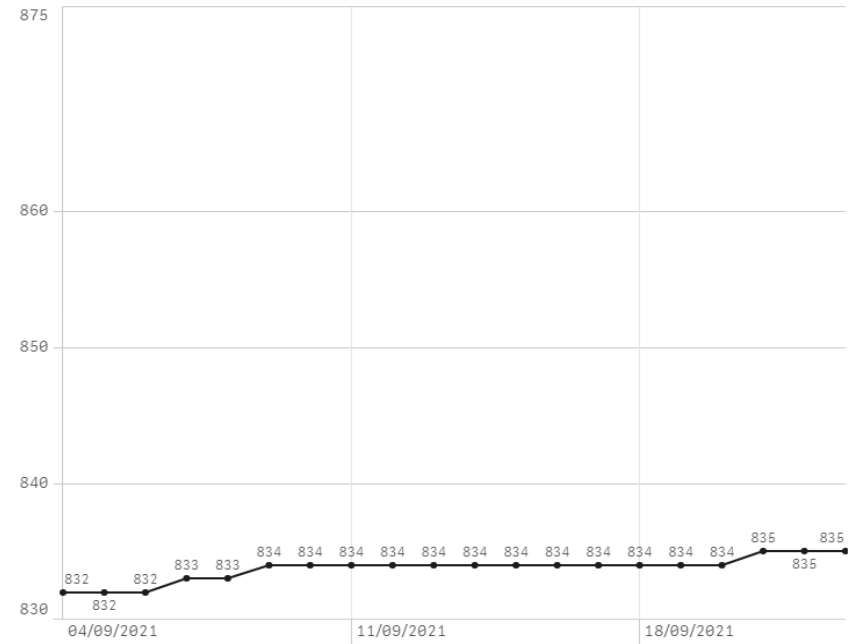
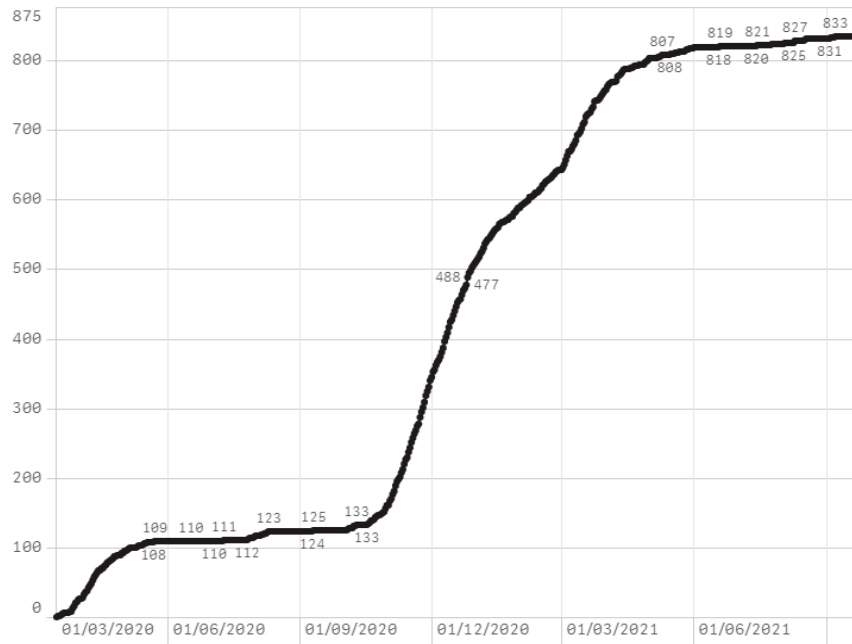
Nombre de personnes testées positives au COVID-19



Hospitalisations



Décès



Taux de positivité

