

CORONAVIRUS – RAPPORT JOURNALIER

- TESTING PCR -

JOURNÉE DU 28.09.2021

	Nombre total	Par 100.000 habitants ¹
Nombre de tests PCR Effectués	3 021	476
sur ordonnance	2 288	360
dans le cadre du Large Scale Testing ² et autres ³	0	0
via un voucher aéroport ⁴	0	0
dans le cadre du Contact Tracing	733	115
Personnes testées positives à la COVID-19	132	20,80
sur ordonnance	47	7,40
dans le cadre du Large Scale Testing ² et autres ³	0	0,00
via un voucher aéroport ⁴	0	0,00
dans le cadre du Contact Tracing ⁵	85	13,39

TOTAL

	Nombre total	Par 100.000 habitants ¹
	3 518 641	554 352
	966 742	152 308
	2 144 648	337 884
	80 893	12 744
	326 358	51 417
	78 130	12 309,17
	31 307	4 932,33
	7 743	1 219,89
	686	108,08
	38 394	6 048,87

¹ Calculé sur base des résidents

² Premier test effectué le 19/05/2020

³ Autres: touristes entrants, déplacements vers l'étranger

⁴ Premier test effectué le 29/05/2020

⁵ Il s'agit de personnes déjà mises en quarantaine

- HOSPITALISATIONS -

	Journée du 28.09.2021
Hospitalisations de patients Covid confirmés en soins normaux (SN)	16
Hospitalisations de patients Covid suspects en soins normaux (SN)	1
Hospitalisations de patients Covid en isolement en soins normaux (SN)*	6
Hospitalisations de patients Covid confirmés en soins intensifs (SI)	9
Hospitalisations de patients Covid suspects en soins intensifs (SI)	0
Hospitalisations de patients Covid en isolement en soins intensifs (SI)*	1

* Les patients Covid-19 en isolement sont des patients dont le motif d'hospitalisation n'est pas "Covid-19", mais qui ont une PCR SARS-COV-2 positive et bénéficient de mesures d'isolement.

- VACCINATIONS -

	Journée du 28.09.2021	Total	Schéma vaccinal complet
Personnes vaccinées - Dose 1	465	418 454	37 600
Personnes vaccinées - Dose 2	876	366 845	366 849
Total des doses administrées	1 341	785 299	404 449

	Journée du 28.09.2021 Dose 1	Journée du 28.09.2021 Dose 2	Total
Nombre de doses administrées par site	465	876	785 299
au Centre de vaccination Luxexpo (Luxembourg-Kirchberg)	0	0	79 675
au Centre de vaccination VICTOR HUGO - Limpertsberg	373	773	215 564
au Centre de vaccination Esch/Belval	0	0	153 613
au Centre de vaccination Mondorf	0	0	80 393
au Centre de vaccination Ettelbruck	0	0	126 496
au Centre de vaccination Luxembourg Air Rescue - Findel	0	0	81 595
par les équipes mobiles	8	7	22 531
dans les hôpitaux	0	0	20 440
dans les cabinets médicaux	84	96	4 992

- DÉCÈS -

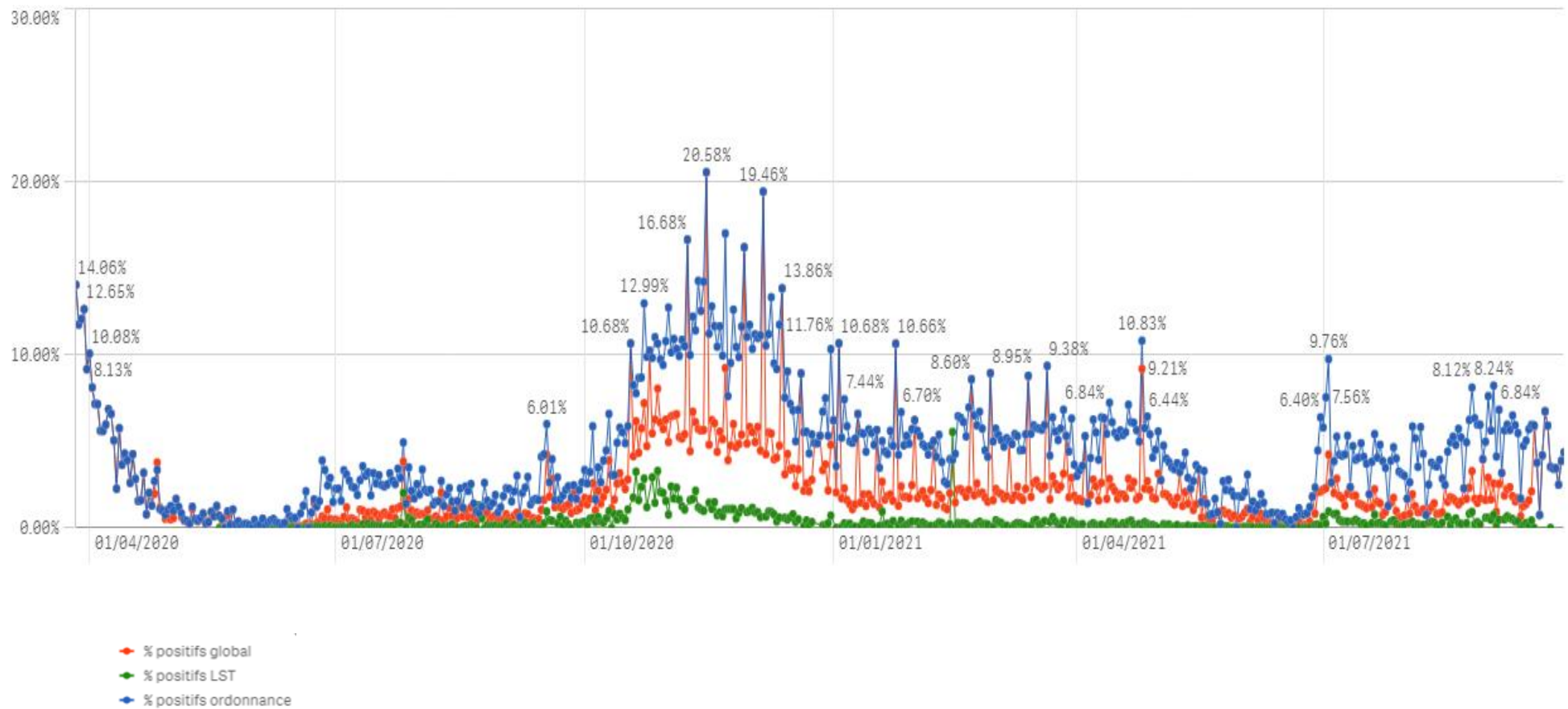
	Journée du 28.09.2021	Total
Nombre de décès	0	835

- SUIVI DE LA PANDÉMIE -

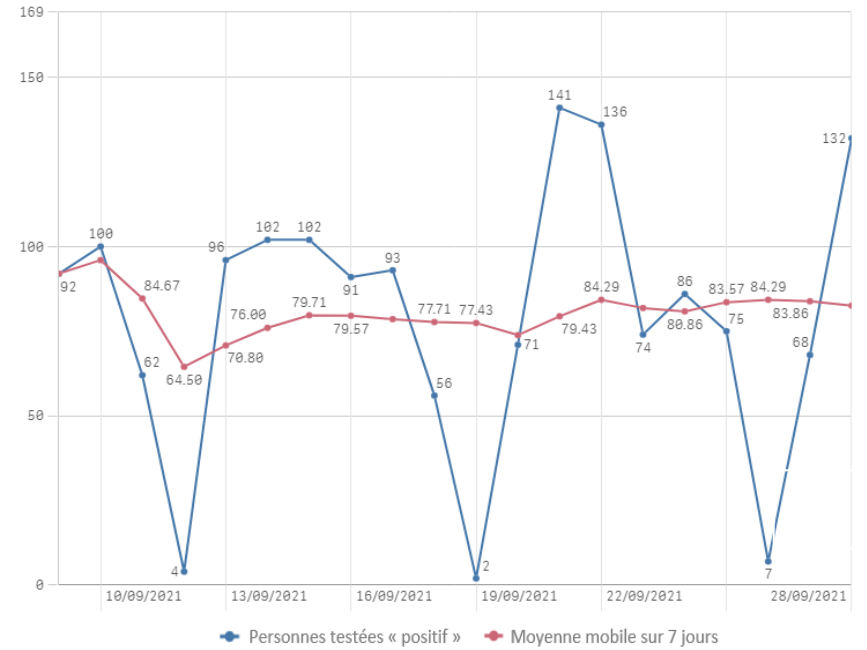
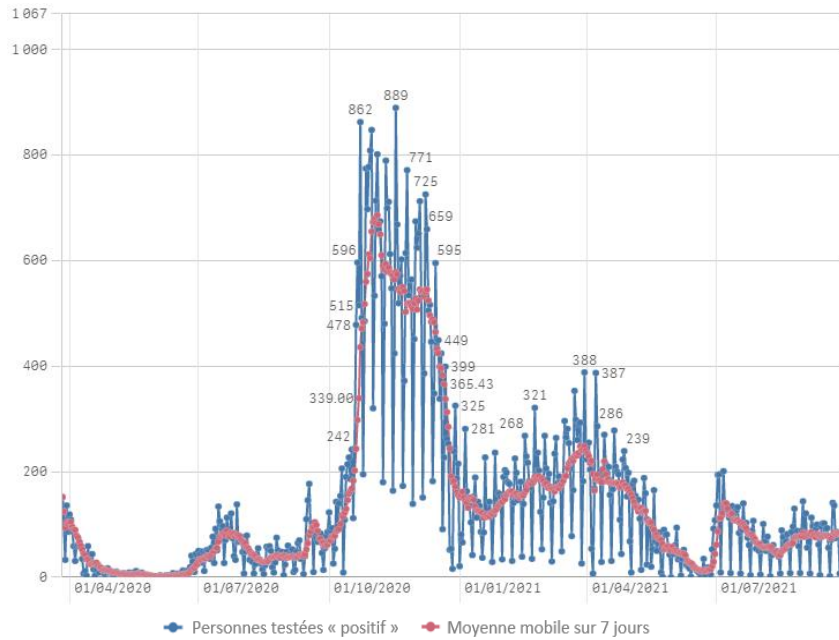
	Journée du 28.09.2021
Nombre d'infections actives	1 166
Nombre de personnes guéries	76 129
Taux de reproduction effectif (RT eff)	1,02

- TAUX DE POSITIVITÉ -

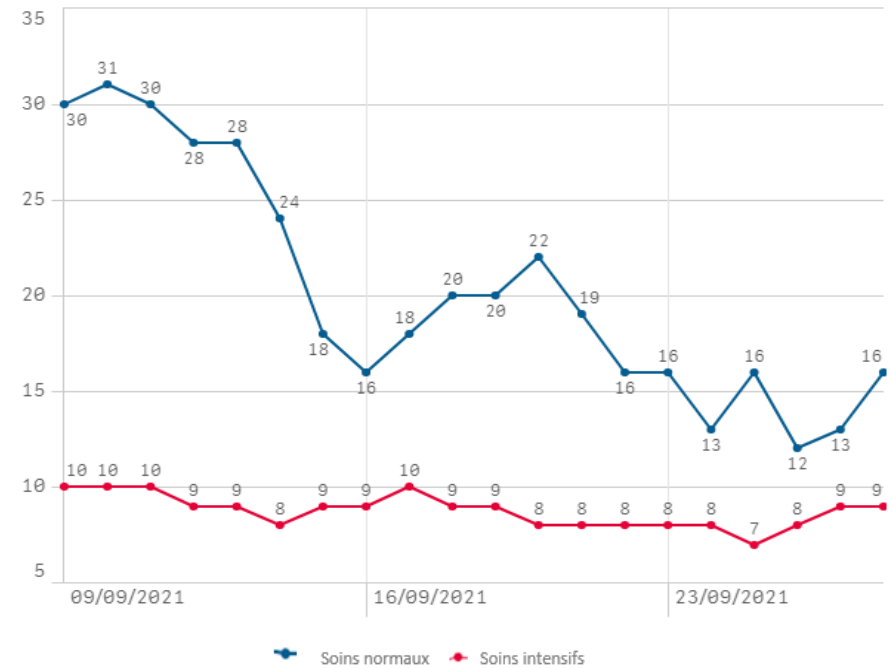
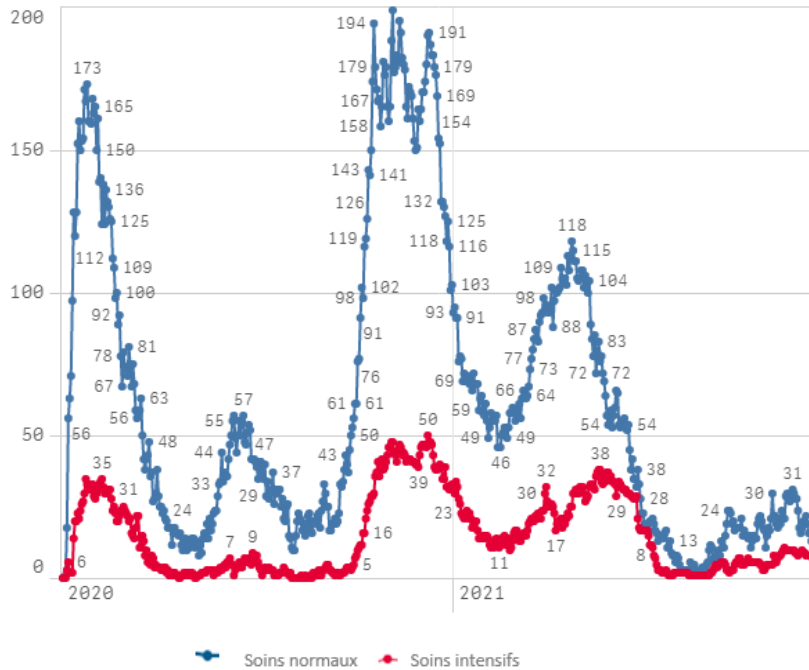
	Journée du 28.09.2021
Taux de positivité sur tous les tests effectués	4,37
Taux de positivité sur les tests effectués sur ordonnance et dans le cadre du contact tracing	4,37
Taux de positivité sur les tests effectués dans le cadre du LST	0,00



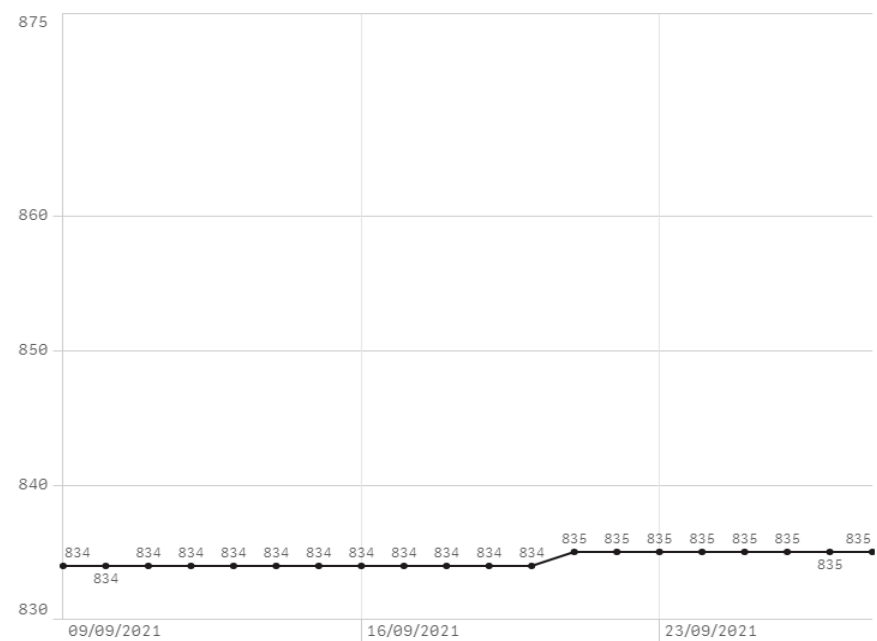
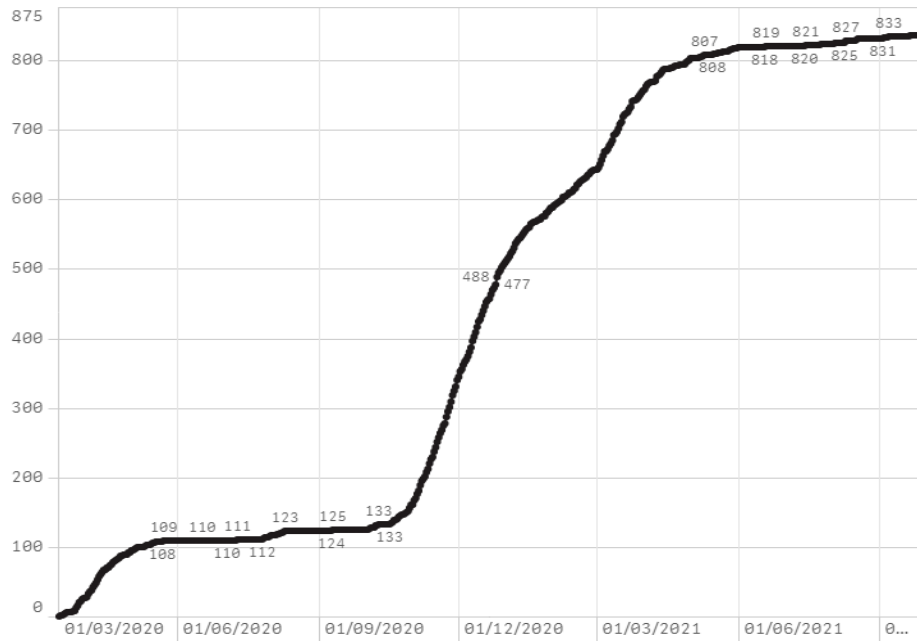
Nombre de personnes testées positives au COVID-19



Hospitalisations



Décès



Taux de positivité

