

# CORONAVIRUS – RAPPORT JOURNALIER

## - TESTING PCR -

### JOURNÉE DU 30.09.2021

	Nombre total	Par 100.000 habitants <sup>1</sup>
<b>Nombre de tests PCR Effectués</b>	<b>2 305</b>	<b>363</b>
sur ordonnance	1723	271
dans le cadre du Large Scale Testing <sup>2</sup> et autres <sup>3</sup>	0	0
via un voucher aéroport <sup>4</sup>	0	0
dans le cadre du Contact Tracing	582	92
<b>Personnes testées positives à la COVID-19</b>	<b>107</b>	<b>16,86</b>
sur ordonnance	36	5,67
dans le cadre du Large Scale Testing <sup>2</sup> et autres <sup>3</sup>	0	0,00
via un voucher aéroport <sup>4</sup>	0	0,00
dans le cadre du Contact Tracing <sup>5</sup>	71	11,19

### TOTAL

	Nombre total	Par 100.000 habitants <sup>1</sup>
	<b>3 523 487</b>	<b>555 116</b>
	970 454	152 892
	2 144 648	337 884
	80 893	12 744
	327 492	51 595
	<b>78 326</b>	<b>12 340,05</b>
	31 379	4 943,68
	7 743	1 219,89
	686	108,08
	38 518	6 068,41

<sup>1</sup> Calculé sur base des résidents

<sup>2</sup> Premier test effectué le 19/05/2020

<sup>3</sup> Autres: touristes entrants, déplacements vers l'étranger

<sup>4</sup> Premier test effectué le 29/05/2020

<sup>5</sup> Il s'agit de personnes déjà mises en quarantaine

## - HOSPITALISATIONS -

	Journée du 30.09.2021
Hospitalisations de patients Covid confirmés en soins normaux (SN)	17
Hospitalisations de patients Covid suspects en soins normaux (SN)	0
Hospitalisations de patients Covid en isolement en soins normaux (SN)*	6
Hospitalisations de patients Covid confirmés en soins intensifs (SI)	9
Hospitalisations de patients Covid suspects en soins intensifs (SI)	0
Hospitalisations de patients Covid en isolement en soins intensifs (SI)*	0

\* Les patients Covid-19 en isolement sont des patients dont le motif d'hospitalisation n'est pas "Covid-19", mais qui ont une PCR SARS-COV-2 positive et bénéficient de mesures d'isolement.

# - VACCINATIONS -

	Journée du 30.09.2021	Total	Schéma vaccinal complet
Personnes vaccinées - Dose 1	288	419 016	37 712
Personnes vaccinées - Dose 2	394	367 629	367 631
<b>Total des doses administrées</b>	<b>682</b>	<b>786 645</b>	<b>405 343</b>

	Journée du 30.09.2021 Dose 1	Journée du 30.09.2021 Dose 2	Total
<b>Nombre de doses administrées par site</b>	<b>288</b>	<b>394</b>	<b>786 645</b>
au Centre de vaccination Luxexpo (Luxembourg-Kirchberg)	0	0	79 675
au Centre de vaccination VICTOR HUGO - Limpertsberg	164	317	216 548
au Centre de vaccination Esch/Belval	0	0	153 613
au Centre de vaccination Mondorf	0	0	80 393
au Centre de vaccination Ettelbruck	0	0	126 496
au Centre de vaccination Luxembourg Air Rescue - Findel	0	0	81 595
par les équipes mobiles	3	9	22 574
dans les hôpitaux	0	0	20 443
dans les cabinets médicaux	121	68	5 308

## - DÉCÈS -

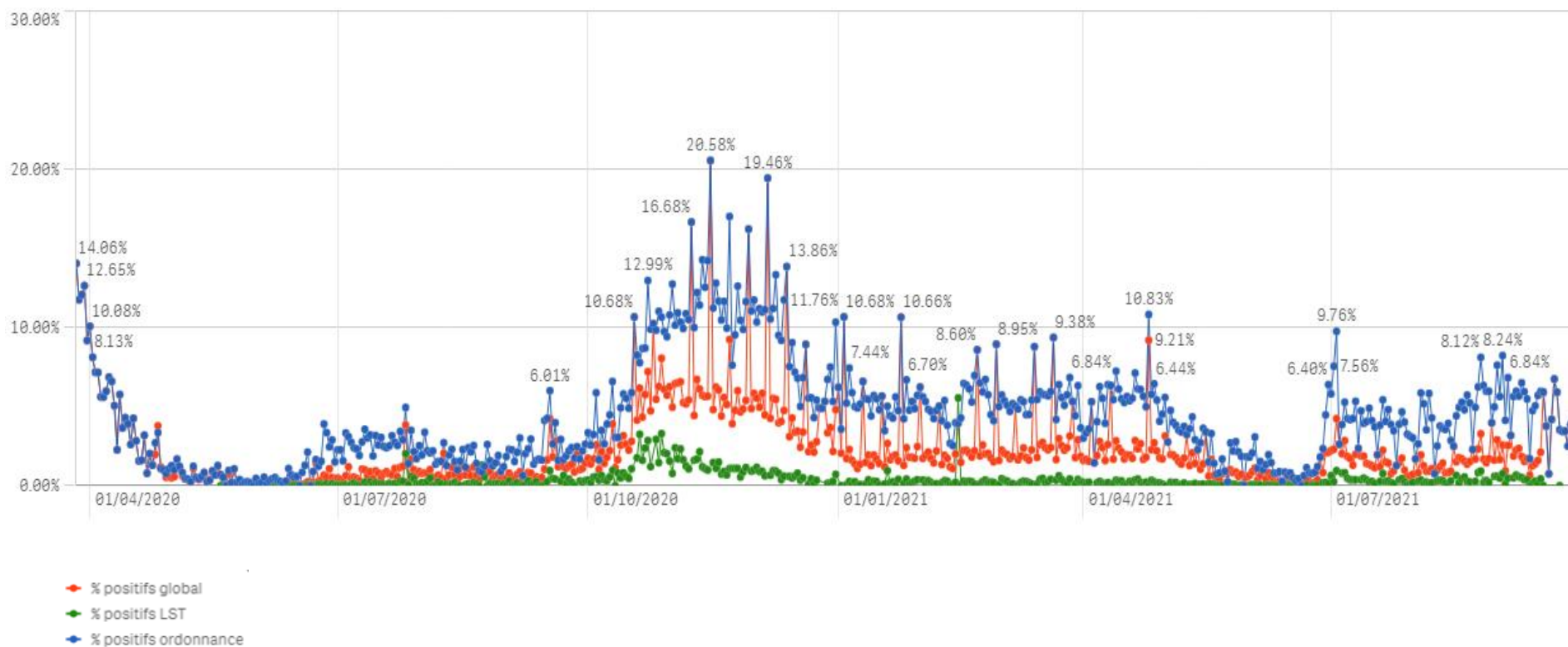
	Journée du 30.09.2021	Total
Nombre de décès	0	835

## - SUIVI DE LA PANDÉMIE -

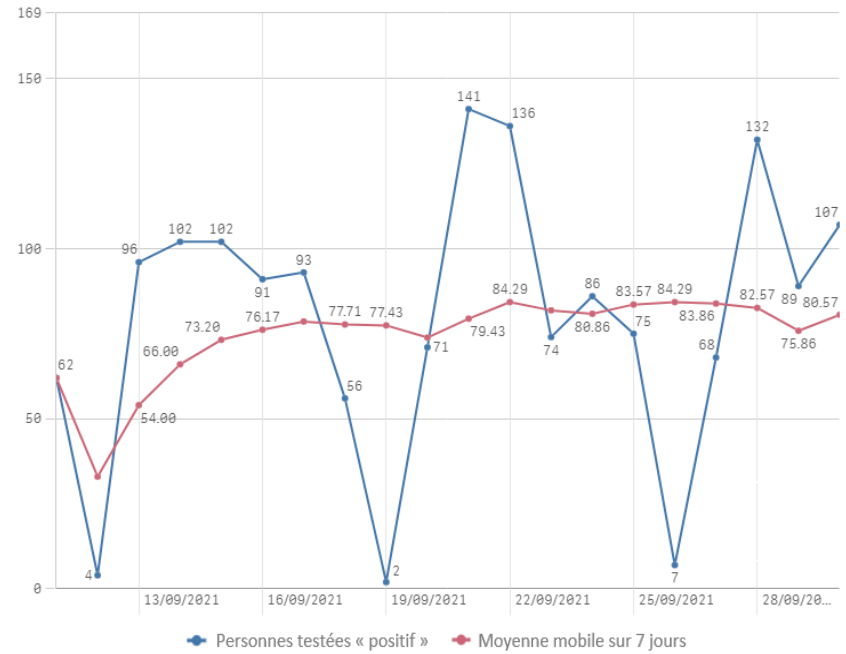
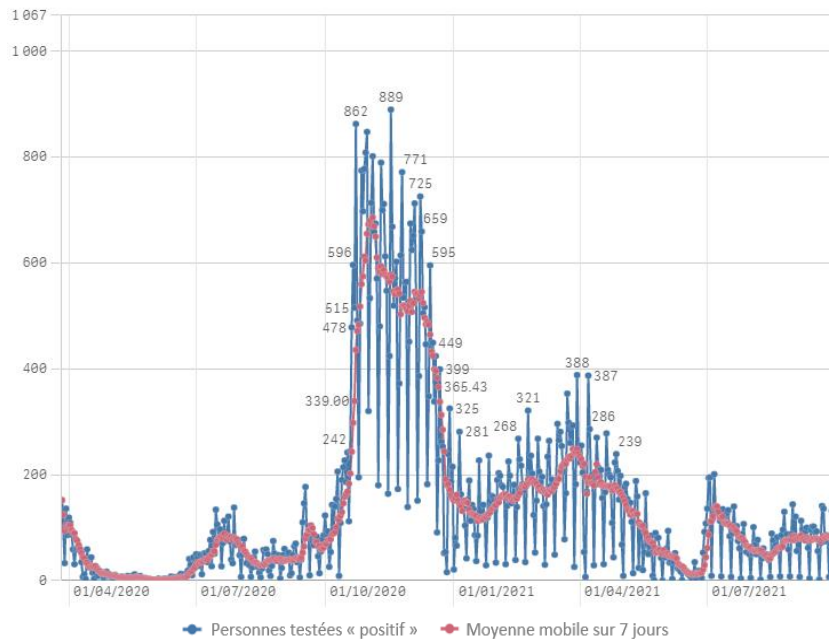
	Journée du 30.09.2021
Nombre d'infections actives	1 160
Nombre de personnes guéries	76 331
Taux de reproduction effectif (RT eff)	0,88

# - TAUX DE POSITIVITÉ -

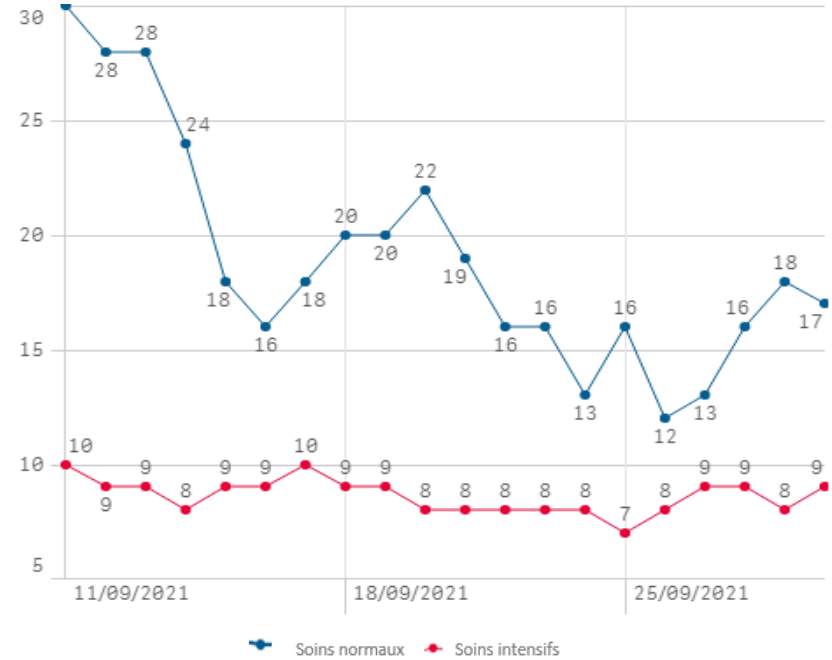
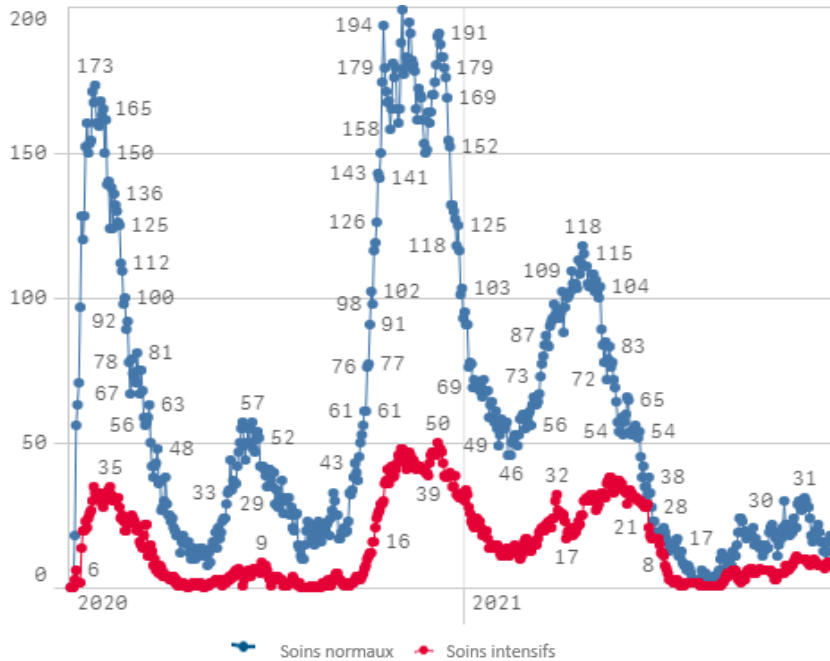
	Journée du 30.09.2021
Taux de positivité sur tous les tests effectués	4,64
Taux de positivité sur les tests effectués sur ordonnance et dans le cadre du contact tracing	4,64
Taux de positivité sur les tests effectués dans le cadre du LST	0,00



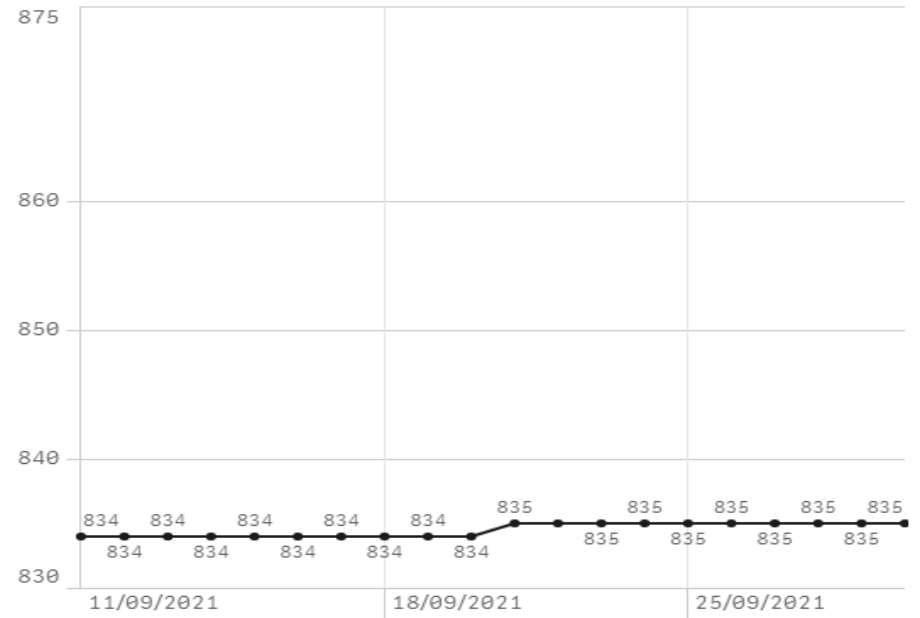
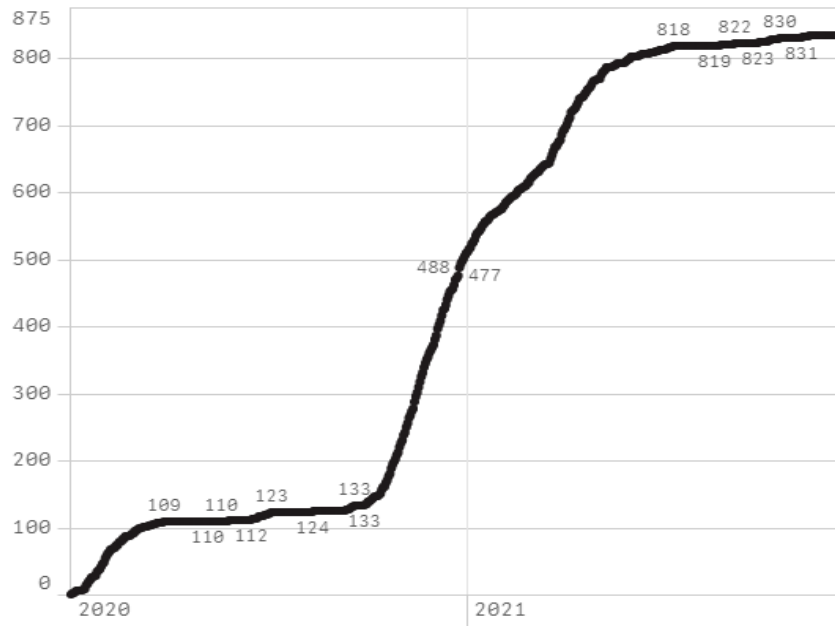
## Nombre de personnes testées positives au COVID-19



## Hospitalisations



### Décès



### Taux de positivité

