

CORONAVIRUS – RAPPORT JOURNALIER

- TESTING PCR -

JOURNÉE DU 20.10.2021

	Nombre total	Par 100.000 habitants ¹
Nombre de tests PCR Effectués	2 600	410
sur/sans ordonnance	1 977	311
dans le cadre du Large Scale Testing ² et autres ³	0	0
via un voucher aéroport ⁴	0	0
dans le cadre du Contact Tracing	623	98
Personnes testées positives à la COVID-19	131	20,64
sur/sans ordonnance	57	8,98
dans le cadre du Large Scale Testing ² et autres ³	0	0,00
via un voucher aéroport ⁴	0	0,00
dans le cadre du Contact Tracing ⁵	74	11,66

TOTAL

	Nombre total	Par 100.000 habitants ¹
Nombre de tests PCR Effectués	3 568 594	562 222
sur/sans ordonnance	1 003 869	158 157
dans le cadre du Large Scale Testing ² et autres ³	2 144 649	337 884
via un voucher aéroport ⁴	80 893	12 744
dans le cadre du Contact Tracing	339 183	53 437
Personnes testées positives à la COVID-19	80 462	12 676,57
sur/sans ordonnance	32 256	5 081,85
dans le cadre du Large Scale Testing ² et autres ³	7 743	1 219,89
via un voucher aéroport ⁴	686	108,08
dans le cadre du Contact Tracing ⁵	39 777	6 266,76

¹ Calculé sur base des résidents

² Premier test effectué le 19/05/2020

³ Autres: touristes entrants, déplacements vers l'étranger

⁴ Premier test effectué le 29/05/2020

⁵ Il s'agit de personnes déjà mises en quarantaine

- HOSPITALISATIONS -

	Journée du 20.10.2021
Hospitalisations de patients Covid confirmés en soins normaux (SN)	16
Hospitalisations de patients Covid suspects en soins normaux (SN)	2
Hospitalisations de patients Covid en isolement en soins normaux (SN)*	5
Hospitalisations de patients Covid confirmés en soins intensifs (SI)	5
Hospitalisations de patients Covid suspects en soins intensifs (SI)	0
Hospitalisations de patients Covid en isolement en soins intensifs (SI)*	0

* Les patients Covid-19 en isolement sont des patients dont le motif d'hospitalisation n'est pas "Covid-19", mais qui ont une PCR SARS-COV-2 positive et bénéficient de mesures d'isolement.

- VACCINATIONS -

	Journée du 20.10.2021	Total	Schéma vaccinal complet
Personnes vaccinées - Dose 1	978	427 328	39 027
Personnes vaccinées - Dose 2	316	374 601	374 610
Total des doses administrées	1 294	801 929	413 637

	Journée du 20.10.2021 Dose 1	Journée du 20.10.2021 Dose 2	Total
Nombre de doses administrées par site	978	316	801 929
au Centre de vaccination Luxexpo (Luxembourg-Kirchberg)	0	0	79 675
au Centre de vaccination VICTOR HUGO - Limpertsberg	242	197	225 485
au Centre de vaccination Esch/Belval	140	12	154 336
au Centre de vaccination Mondorf	0	0	80 398
au Centre de vaccination Ettelbruck	106	9	127 016
au Centre de vaccination Luxembourg Air Rescue - Findel	0	0	81 596
par les équipes mobiles	390	7	24 614
dans les hôpitaux	0	0	20 443
dans les cabinets médicaux	100	91	8 366

- DÉCÈS -

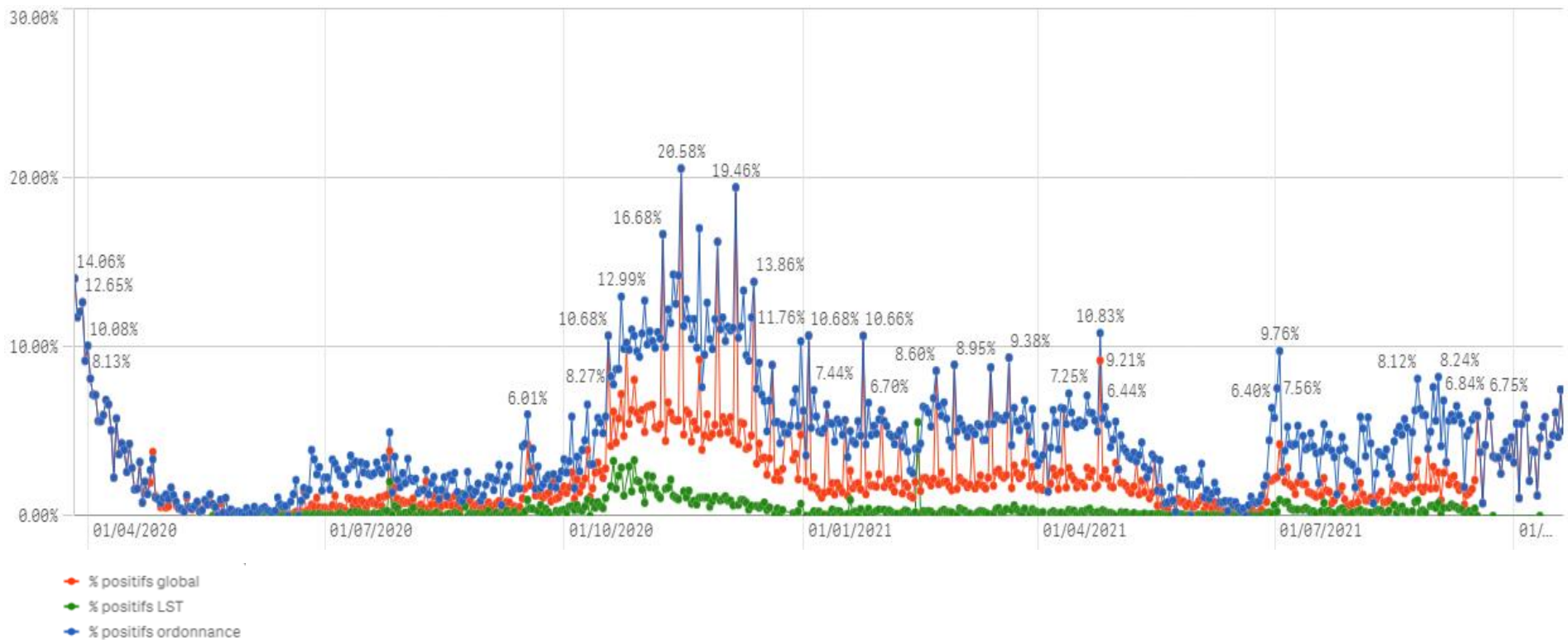
	Journée du 20.10.2021	Total
Nombre de décès	0	842

- SUIVI DE LA PANDÉMIE -

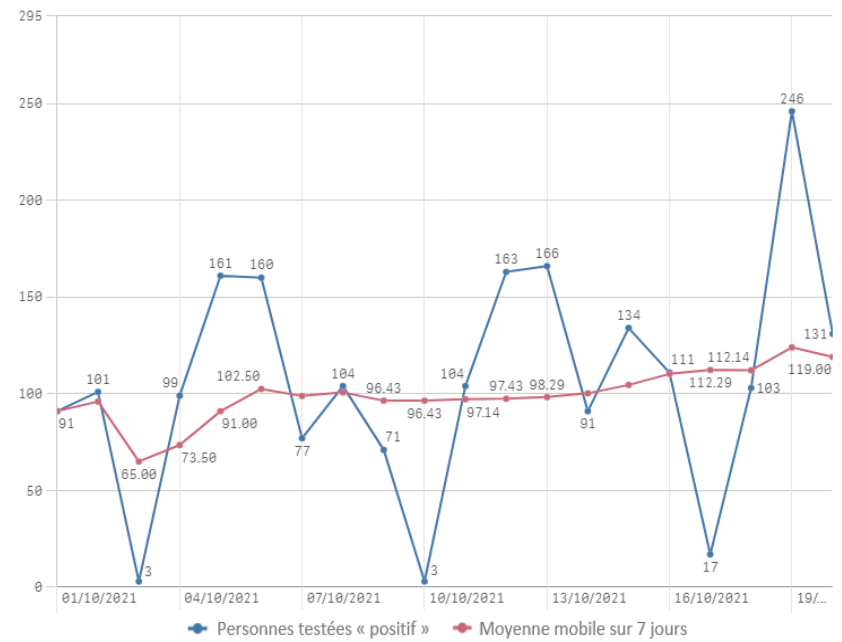
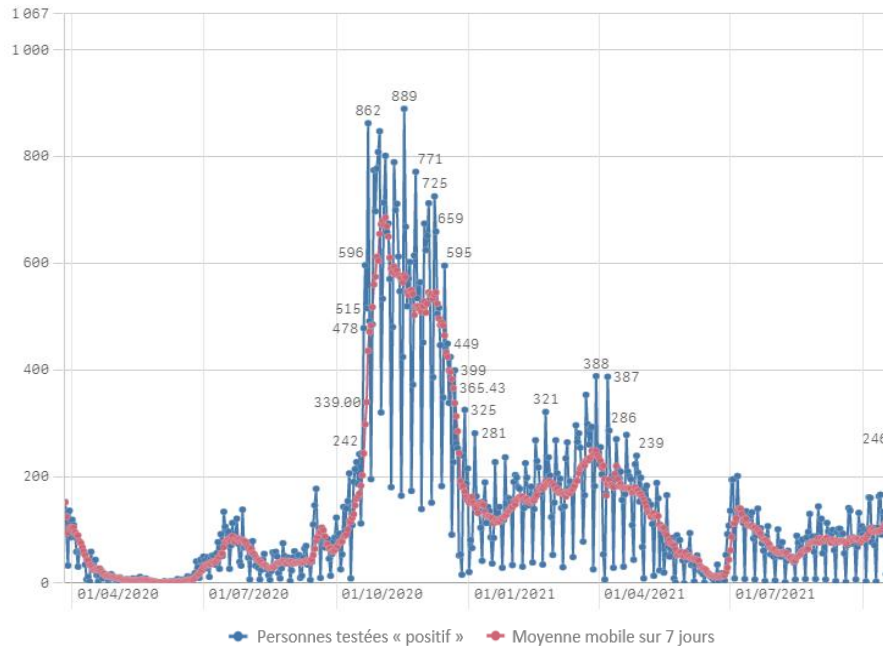
	Journée du 20.10.2021
Nombre d'infections actives	1 607
Nombre de personnes guéries	78 013
Taux de reproduction effectif (RT eff)	1,17

- TAUX DE POSITIVITÉ -

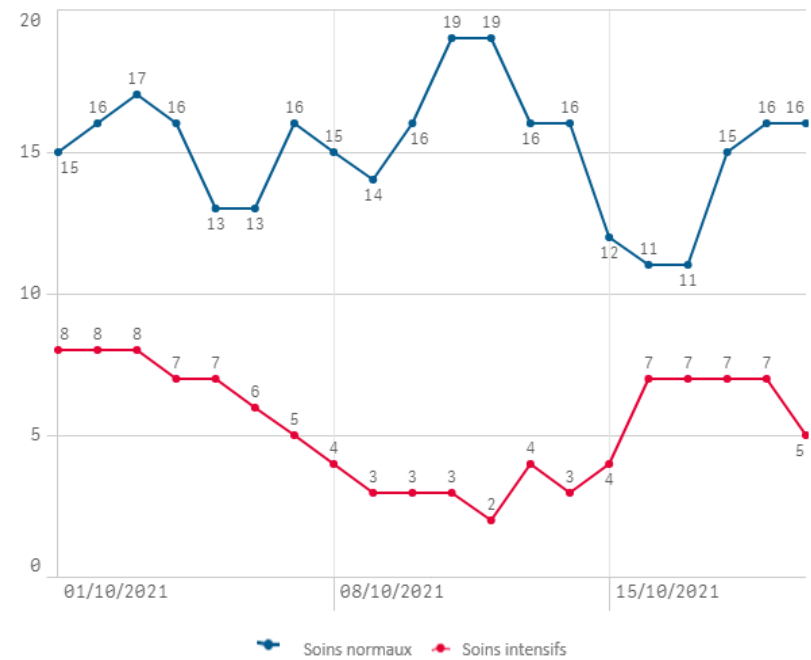
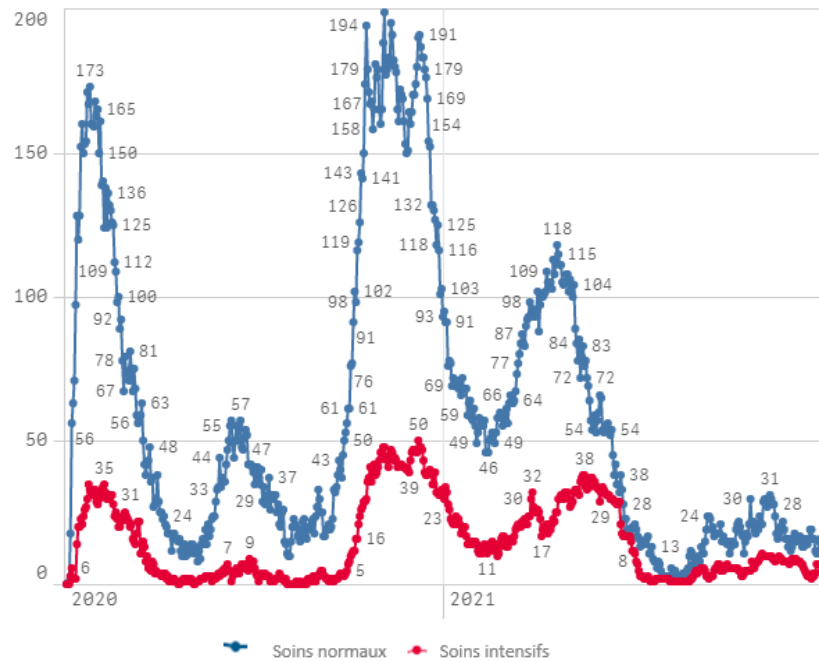
	Journée du 20.10.2021
Taux de positivité sur tous les tests effectués	5,04
Taux de positivité sur les tests effectués sur ordonnance et dans le cadre du contact tracing	5,04
Taux de positivité sur les tests effectués dans le cadre du LST	0,00



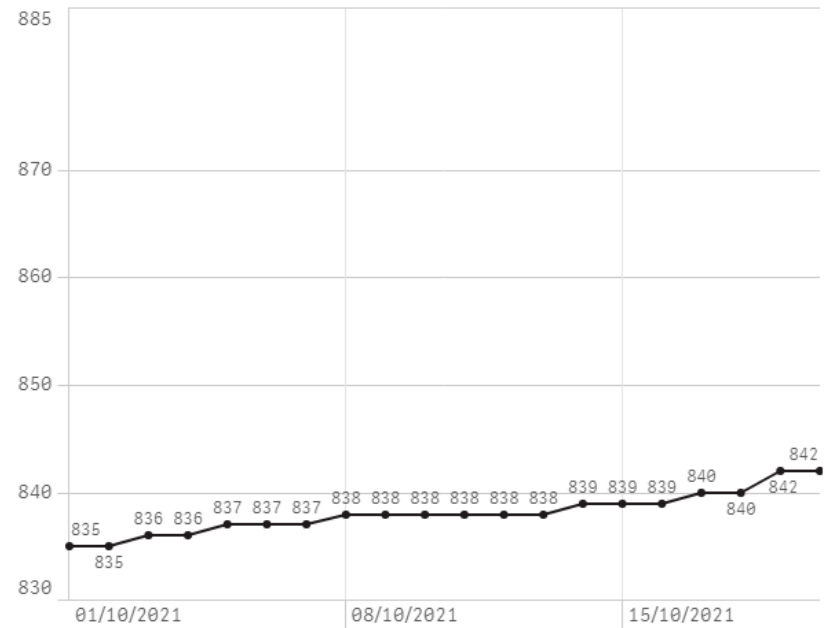
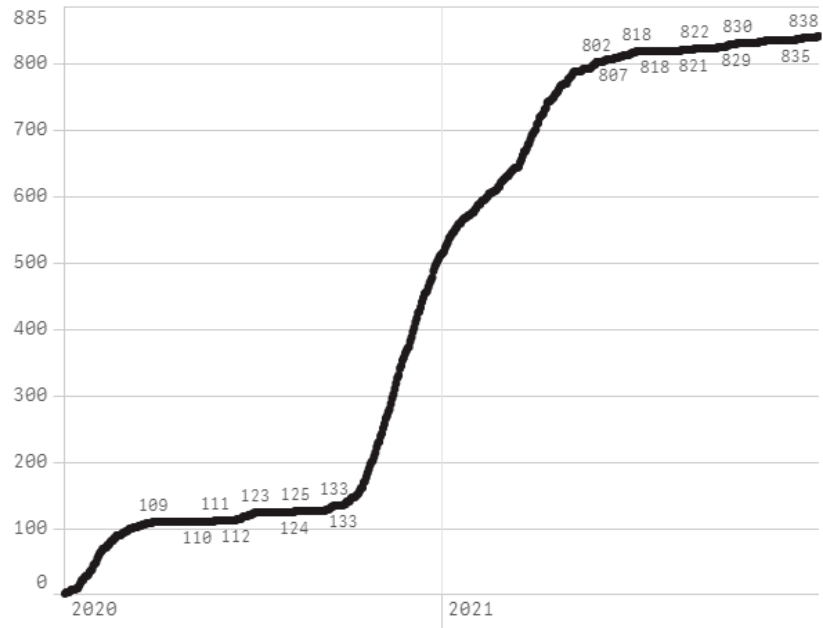
Nombre de personnes testées positives au COVID-19



Hospitalisations



Décès



Taux de positivité

