

CORONAVIRUS – RAPPORT JOURNALIER

- TESTING PCR -

JOURNÉE DU 24.10.2021

	Nombre total	Par 100.000 habitants ¹
Nombre de tests PCR Effectués	395	62
sur/sans ordonnance	349	55
dans le cadre du Large Scale Testing ² et autres ³	0	0
via un voucher aéroport ⁴	0	0
dans le cadre du Contact Tracing	46	7
Personnes testées positives à la COVID-19	12	1,89
sur/sans ordonnance	5	0,79
dans le cadre du Large Scale Testing ² et autres ³	0	0,00
via un voucher aéroport ⁴	0	0,00
dans le cadre du Contact Tracing ⁵	7	1,10

TOTAL

	Nombre total	Par 100.000 habitants ¹
	3 577 249	563 586
	1 009 822	159 095
	2 144 649	337 884
	80 893	12 744
	341 885	53 863
	80 962	12 755,34
	32 490	5 118,71
	7 743	1 219,89
	686	108,08
	40 043	6 308,67

¹ Calculé sur base des résidents

² Premier test effectué le 19/05/2020

³ Autres: touristes entrants, déplacements vers l'étranger

⁴ Premier test effectué le 29/05/2020

⁵ Il s'agit de personnes déjà mises en quarantaine

- HOSPITALISATIONS -

	Journée du 24.10.2021
Hospitalisations de patients Covid confirmés en soins normaux (SN)	19
Hospitalisations de patients Covid suspects en soins normaux (SN)	1
Hospitalisations de patients Covid en isolement en soins normaux (SN)*	9
Hospitalisations de patients Covid confirmés en soins intensifs (SI)	8
Hospitalisations de patients Covid suspects en soins intensifs (SI)	0
Hospitalisations de patients Covid en isolement en soins intensifs (SI)*	0

* Les patients Covid-19 en isolement sont des patients dont le motif d'hospitalisation n'est pas "Covid-19", mais qui ont une PCR SARS-COV-2 positive et bénéficient de mesures d'isolement.

- VACCINATIONS -

	Journée du 24.10.2021	Total	Schéma vaccinal complet
Personnes vaccinées - Dose 1	2	429 345	39 331
Personnes vaccinées - Dose 2	15	375 940	375 476
Total des doses administrées	17	805 285	414 807

	Journée du 24.10.2021 Dose 1	Journée du 24.10.2021 Dose 2	Total
Nombre de doses administrées par site	2	15	805 285
au Centre de vaccination Luxexpo (Luxembourg-Kirchberg)	0	0	79 670
au Centre de vaccination VICTOR HUGO - Limpertsberg	0	0	226 573
au Centre de vaccination Esch/Belval	0	0	154 905
au Centre de vaccination Mondorf	0	0	80 395
au Centre de vaccination Ettelbruck	0	0	127 419
au Centre de vaccination Luxembourg Air Rescue - Findel	0	0	81 592
par les équipes mobiles	0	0	25 068
dans les hôpitaux	0	0	20 443
dans les cabinets médicaux	2	15	9 220

- DÉCÈS -

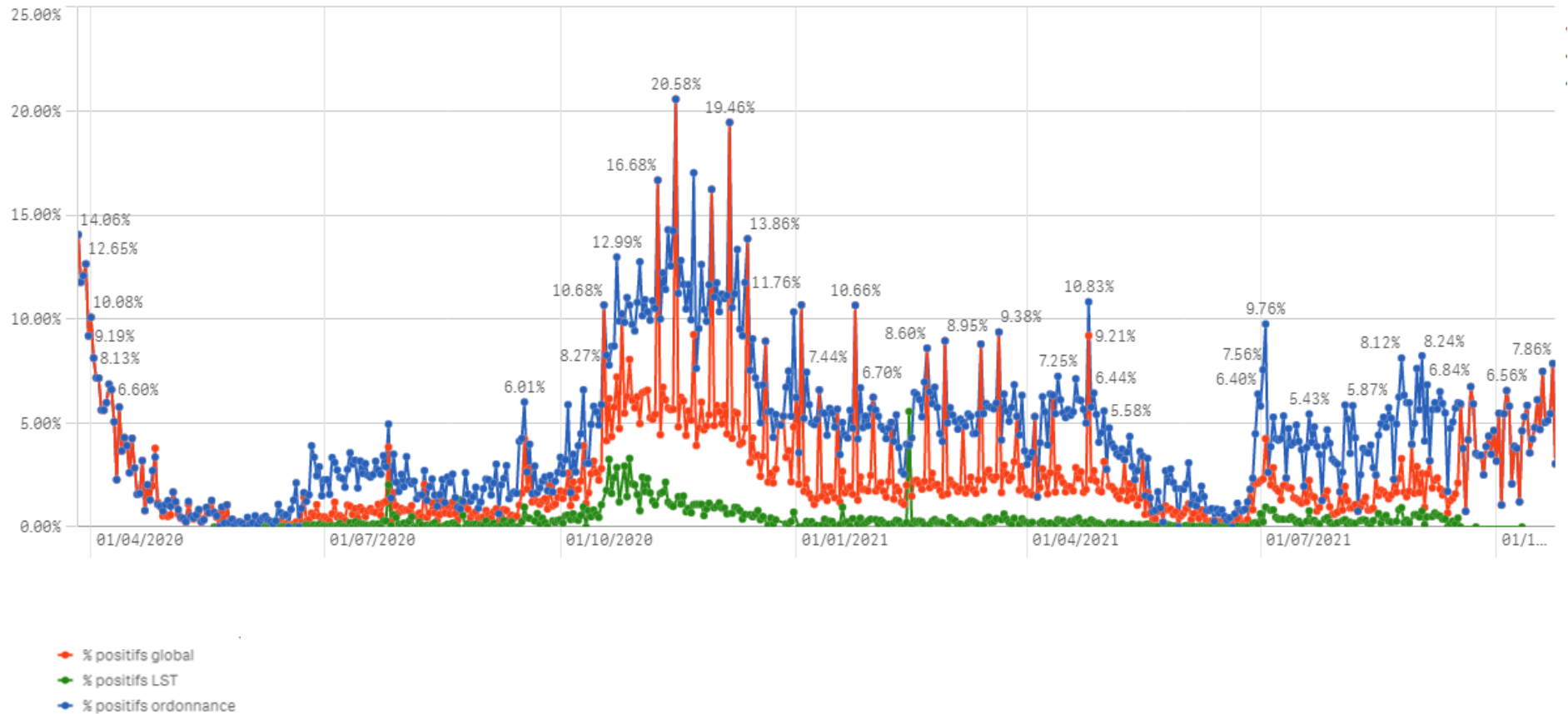
	Journée du 24.10.2021	Total
Nombre de décès	0	842

- SUIVI DE LA PANDÉMIE -

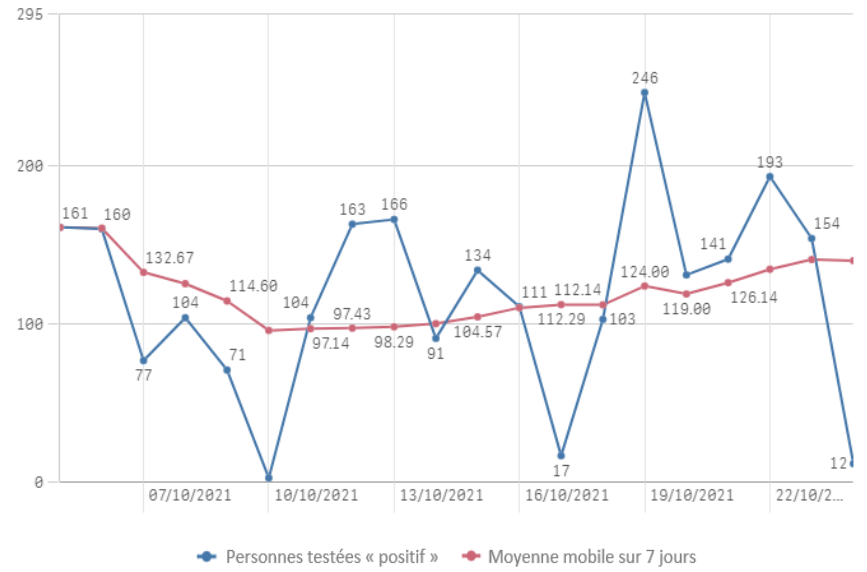
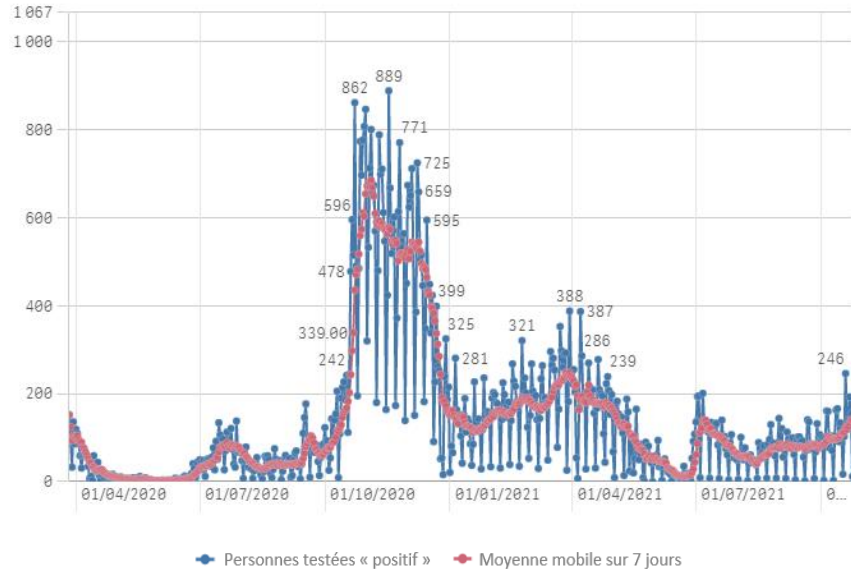
	Journée du 24.10.2021
Nombre d'infections actives	1 691
Nombre de personnes guéries	78 429
Taux de reproduction effectif (RT eff)	1,18

- TAUX DE POSITIVITÉ -

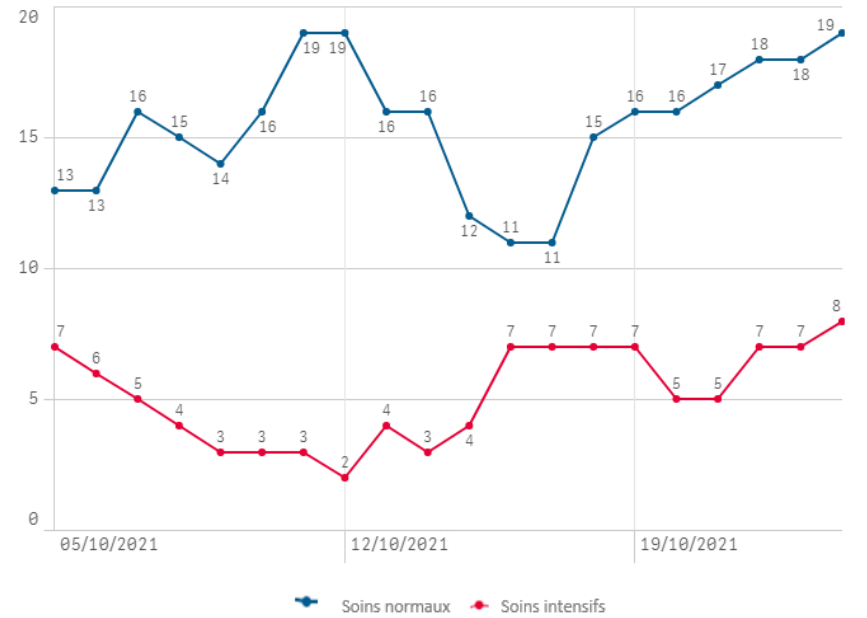
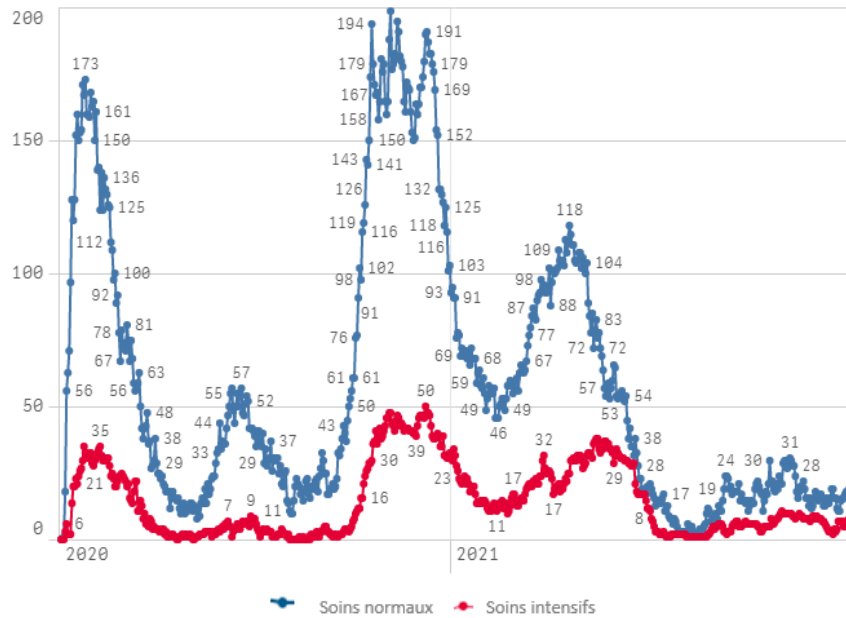
	Journée du 24.10.2021
Taux de positivité sur tous les tests effectués	3,04
Taux de positivité sur les tests effectués sur ordonnance et dans le cadre du contact tracing	3,04
Taux de positivité sur les tests effectués dans le cadre du LST	0,00



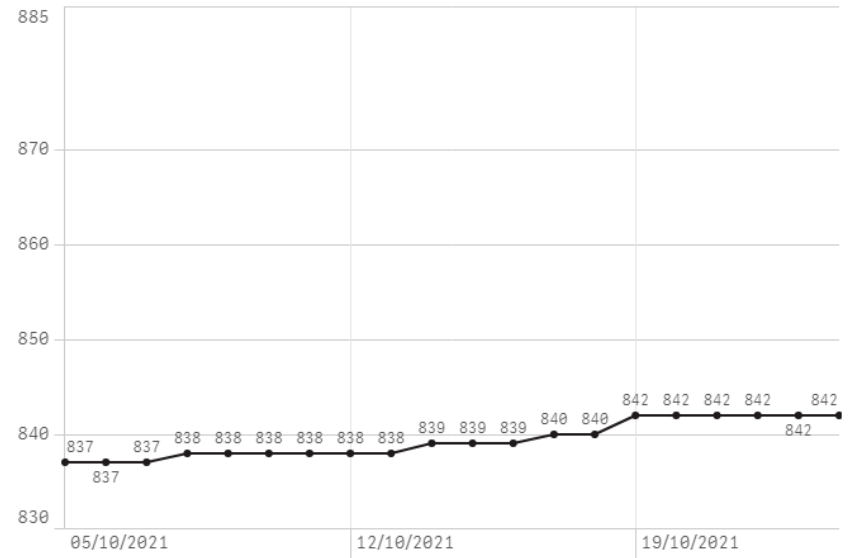
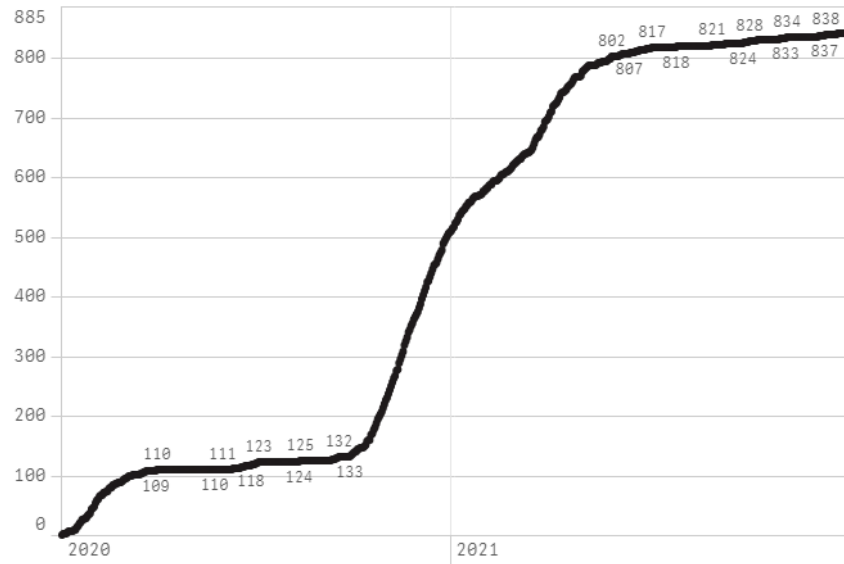
Nombre de personnes testées positives au COVID-19



Hospitalisations



Décès



Taux de positivité

