

CORONAVIRUS – RAPPORT JOURNALIER

- TESTING PCR -

JOURNÉE DU 10.11.2021

	Nombre total	Par 100.000 habitants ¹
Nombre de tests PCR Effectués	3 218	507
sur/sans ordonnance	2 720	429
dans le cadre du Large Scale Testing ² et autres ³	0	0
via un voucher aéroport ⁴	0	0
dans le cadre du Contact Tracing	498	78
Personnes testées positives à la COVID-19	243	38,28
sur/sans ordonnance	175	27,57
dans le cadre du Large Scale Testing ² et autres ³	0	0,00
via un voucher aéroport ⁴	0	0,00
dans le cadre du Contact Tracing ⁵	68	10,71

TOTAL

	Nombre total	Par 100.000 habitants ¹
Nombre de tests PCR Effectués	3 624 919	571 096
sur/sans ordonnance	1 045 616	164 734
dans le cadre du Large Scale Testing ² et autres ³	2 144 697	337 891
via un voucher aéroport ⁴	80 893	12 744
dans le cadre du Contact Tracing	353 713	55 727
Personnes testées positives à la COVID-19	84 069	13 244,84
sur/sans ordonnance	34 173	5 383,86
dans le cadre du Large Scale Testing ² et autres ³	7 743	1 219,89
via un voucher aéroport ⁴	686	108,08
dans le cadre du Contact Tracing ⁵	41 467	6 533,01

¹ Calculé sur base des résidents

² Premier test effectué le 19/05/2020

³ Autres: touristes entrants, déplacements vers l'étranger

⁴ Premier test effectué le 29/05/2020

⁵ Il s'agit de personnes déjà mises en quarantaine

- HOSPITALISATIONS -

	Journée du 10.11.2021
Hospitalisations de patients Covid confirmés en soins normaux (SN)	23
Hospitalisations de patients Covid suspects en soins normaux (SN)	3
Hospitalisations de patients Covid en isolement en soins normaux (SN)*	13
Hospitalisations de patients Covid confirmés en soins intensifs (SI)	15
Hospitalisations de patients Covid suspects en soins intensifs (SI)	0
Hospitalisations de patients Covid en isolement en soins intensifs (SI)*	0

* Les patients Covid-19 en isolement sont des patients dont le motif d'hospitalisation n'est pas "Covid-19", mais qui ont une PCR SARS-COV-2 positive et bénéficient de mesures d'isolement.

- VACCINATIONS -

	Journée du 10.11.2021	Total	Schéma vaccinal complet
Personnes vaccinées - Dose 1	482	439 281	39 848
Personnes vaccinées - Dose 2	310	379 637	379 638
Personnes vaccinées – Dose complémentaire par rapport à schéma complet	1 386	33 414	-
Total des doses administrées	2 178	852 332	419 486

	Journée du 10.11.2021 Dose 1	Journée du 10.11.2021 Dose 2	Journée du 10.11.2021 Dose complémentaire par rapport à schéma complet	Total
Nombre de doses administrées par site	482	310	1 386	852 332
au Centre de vaccination Luxexpo (Luxembourg-Kirchberg)	0	0	0	79 670
au Centre de vaccination VICTOR HUGO - Limpertsberg	195	222	510	243 372
au Centre de vaccination Esch/Belval	132	13	292	163 650
au Centre de vaccination Mondorf	0	0	0	80 420
au Centre de vaccination Ettelbruck	80	5	170	133 530
au Centre de vaccination Luxembourg Air Rescue - Findel	0	0	0	81 594
par les équipes mobiles	2	0	11	31 442
dans les hôpitaux	2	1	37	20 487
dans les cabinets médicaux	71	69	366	18 167

- DÉCÈS -

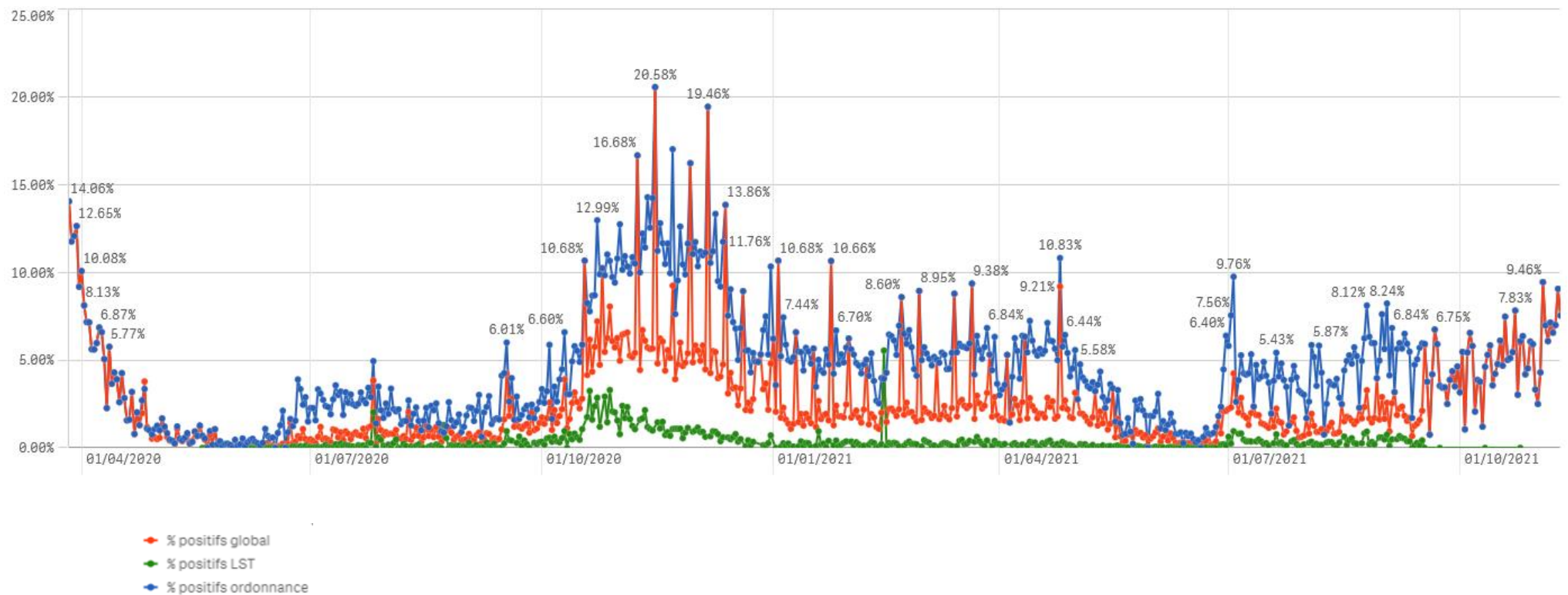
	Journée du 10.11.2021	Total
Nombre de décès	2	854

- SUIVI DE LA PANDÉMIE -

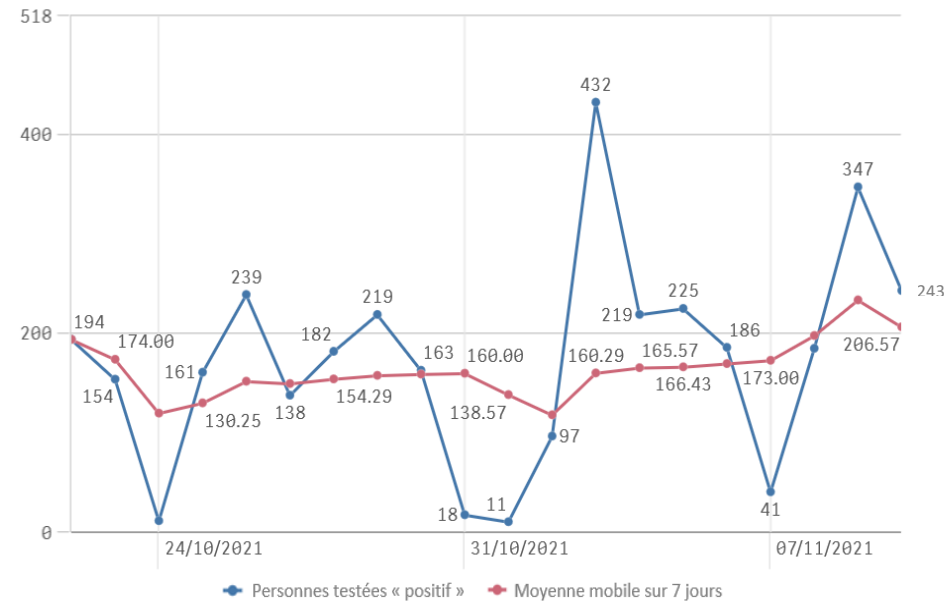
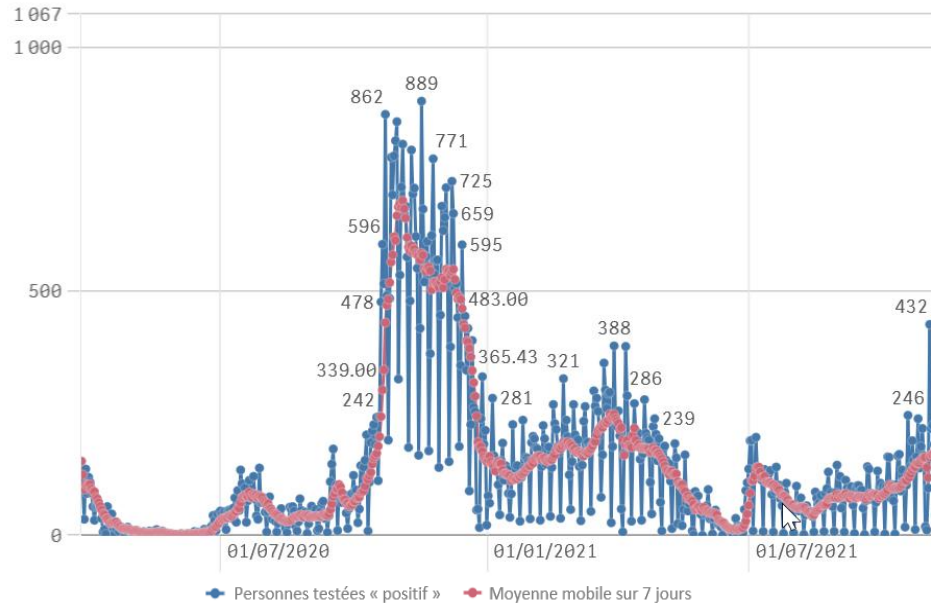
	Journée du 10.11.2021
Nombre d'infections actives	2 643
Nombre de personnes guéries	80 572
Taux de reproduction effectif (RT eff)	1,42

- TAUX DE POSITIVITÉ -

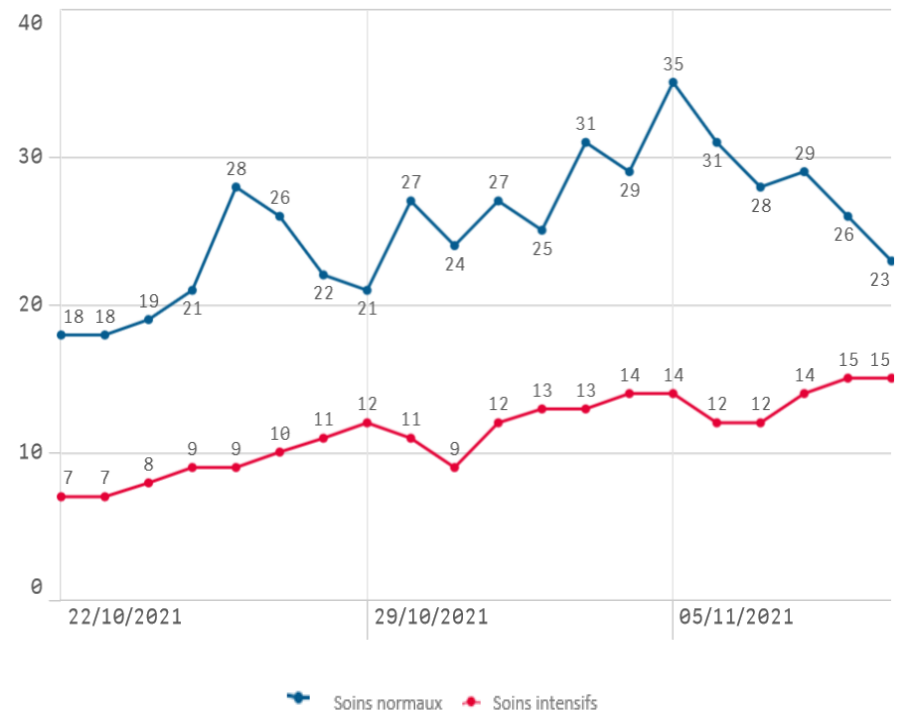
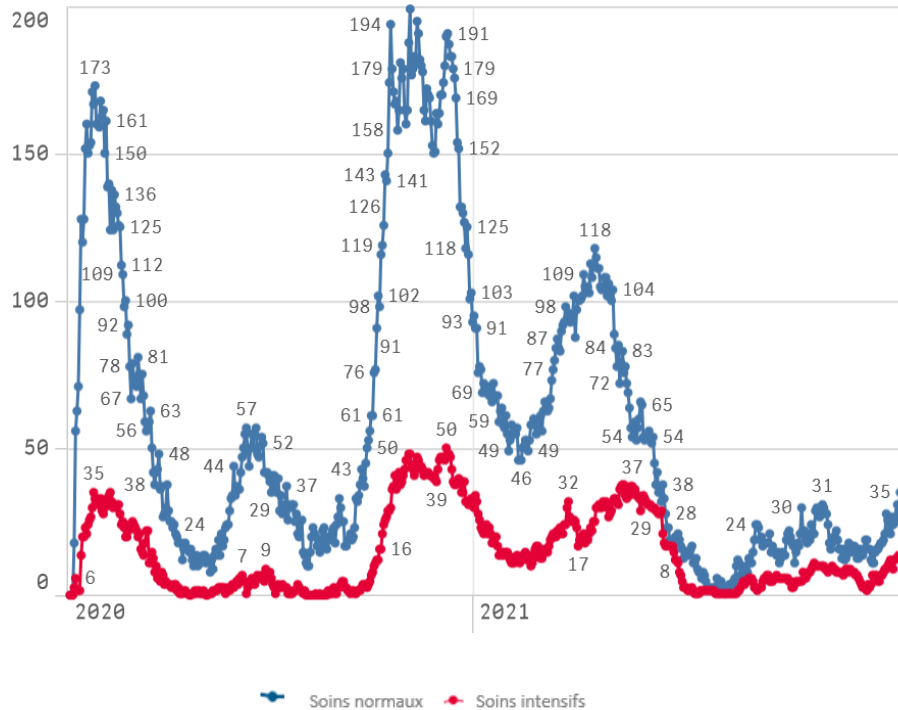
	Journée du 10.11.2021
Taux de positivité sur tous les tests effectués	7,55
Taux de positivité sur les tests effectués sur ordonnance et dans le cadre du contact tracing	7,55
Taux de positivité sur les tests effectués dans le cadre du LST	0,00



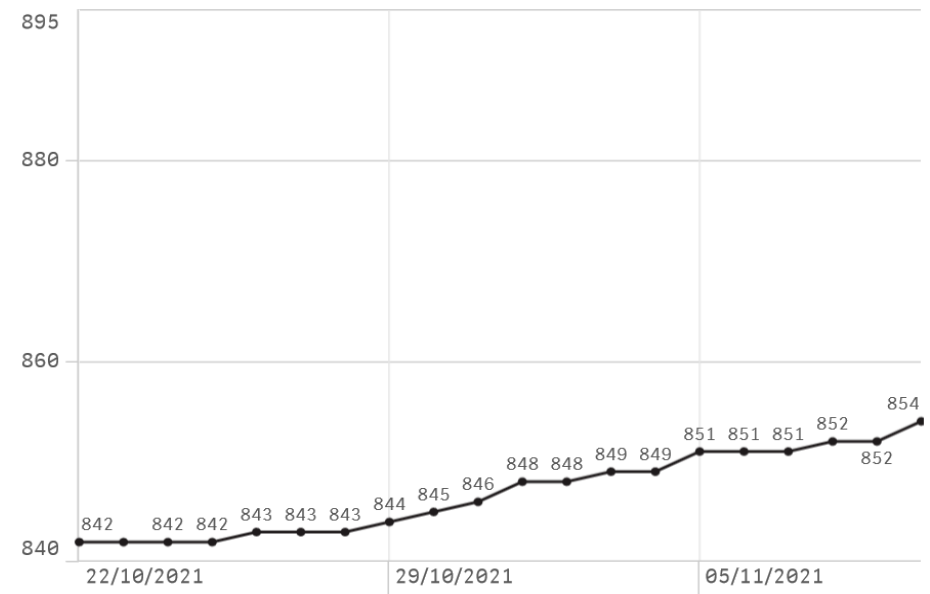
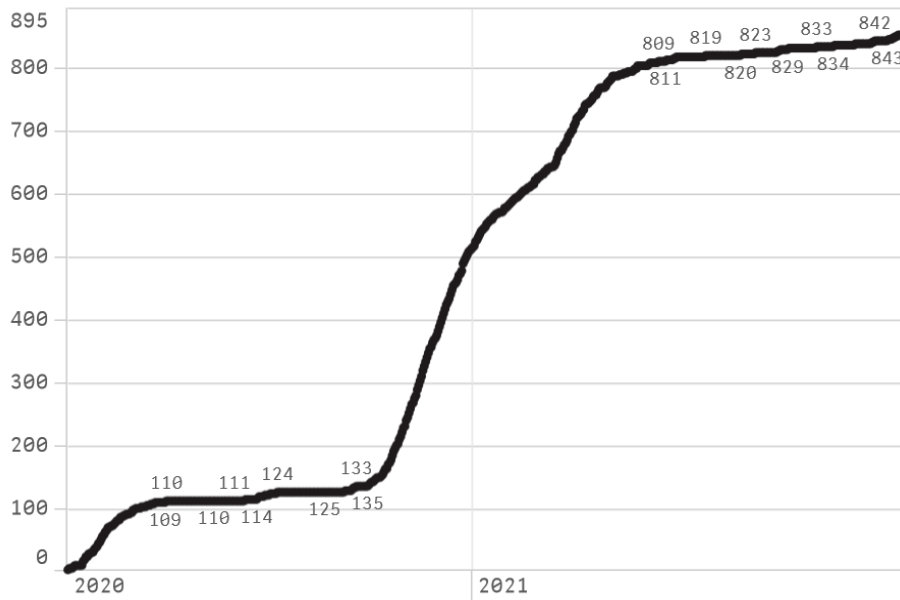
Nombre de personnes testées positives au COVID-19



Hospitalisations



Décès



Taux de positivité

