

CORONAVIRUS – RAPPORT JOURNALIER

- TESTING PCR -

JOURNÉE DU 14.11.2021

	Nombre total	Par 100.000 habitants ¹
Nombre de tests PCR Effectués	655	103
sur/sans ordonnance	624	98
dans le cadre du Large Scale Testing ² et autres ³	0	0
via un voucher aéroport ⁴	0	0
dans le cadre du Contact Tracing	31	5
Personnes testées positives à la COVID-19	50	7,88
sur/sans ordonnance	45	7,09
dans le cadre du Large Scale Testing ² et autres ³	0	0,00
via un voucher aéroport ⁴	0	0,00
dans le cadre du Contact Tracing ⁵	5	0,79

TOTAL

	Nombre total	Par 100.000 habitants ¹
	3 634 140	572 549
	1 053 604	165 992
	2 144 697	337 891
	80 893	12 744
	354 946	55 921
	84 738	13 350,24
	34 668	5 461,85
	7 743	1 219,89
	686	108,08
	41 641	6 560,43

¹ Calculé sur base des résidents

² Premier test effectué le 19/05/2020

³ Autres: touristes entrants, déplacements vers l'étranger

⁴ Premier test effectué le 29/05/2020

⁵ Il s'agit de personnes déjà mises en quarantaine

- HOSPITALISATIONS -

	Journée du 14.11.2021
Hospitalisations de patients Covid confirmés en soins normaux (SN)	45
Hospitalisations de patients Covid suspects en soins normaux (SN)	2
Hospitalisations de patients Covid en isolement en soins normaux (SN)*	15
Hospitalisations de patients Covid confirmés en soins intensifs (SI)	12
Hospitalisations de patients Covid suspects en soins intensifs (SI)	0
Hospitalisations de patients Covid en isolement en soins intensifs (SI)*	1

* Les patients Covid-19 en isolement sont des patients dont le motif d'hospitalisation n'est pas "Covid-19", mais qui ont une PCR SARS-COV-2 positive et bénéficient de mesures d'isolement.

- VACCINATIONS -

	Journée du 14.11.2021	Total	Schéma vaccinal complet
Personnes vaccinées - Dose 1	2	440 833	39 875
Personnes vaccinées - Dose 2	0	381 160	381 161
Personnes vaccinées – Dose complémentaire par rapport à schéma complet	3	37 103	-
Total des doses administrées	5	859 096	421 036

	Journée du 14.11.2021 Dose 1	Journée du 14.11.2021 Dose 2	Journée du 14.11.2021 Dose complémentaire par rapport à schéma complet	Total
Nombre de doses administrées par site	2	0	3	859 096
au Centre de vaccination Luxexpo (Luxembourg-Kirchberg)	0	0	0	79 670
au Centre de vaccination VICTOR HUGO - Limpertsberg	0	0	0	245 788
au Centre de vaccination Esch/Belval	0	0	0	164 995
au Centre de vaccination Mondorf	0	0	0	80 419
au Centre de vaccination Ettelbruck	0	0	0	134 412
au Centre de vaccination Luxembourg Air Rescue - Findel	0	0	0	81 594
par les équipes mobiles	0	0	0	31 606
dans les hôpitaux	0	0	0	20 490
dans les cabinets médicaux	2	0	3	20 122

- DÉCÈS -

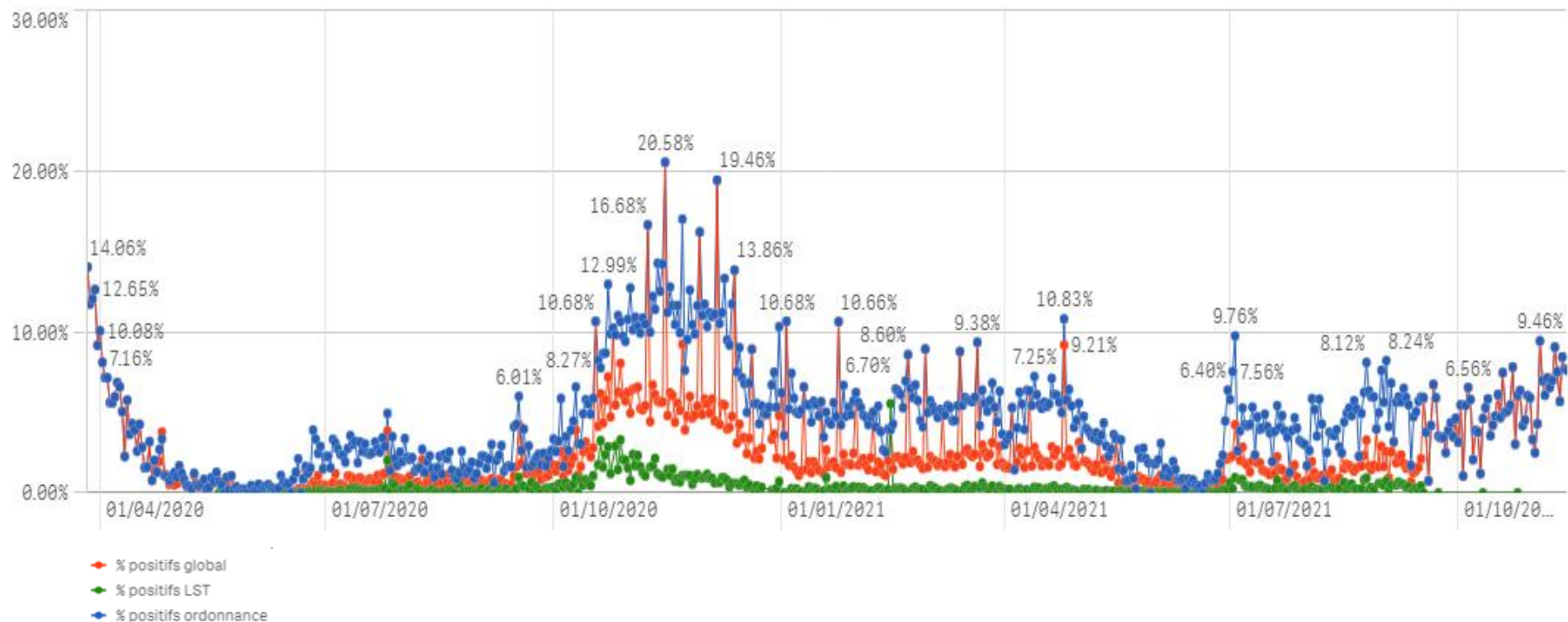
	Journée du 14.11.2021	Total
Nombre de décès	4	859

- SUIVI DE LA PANDÉMIE -

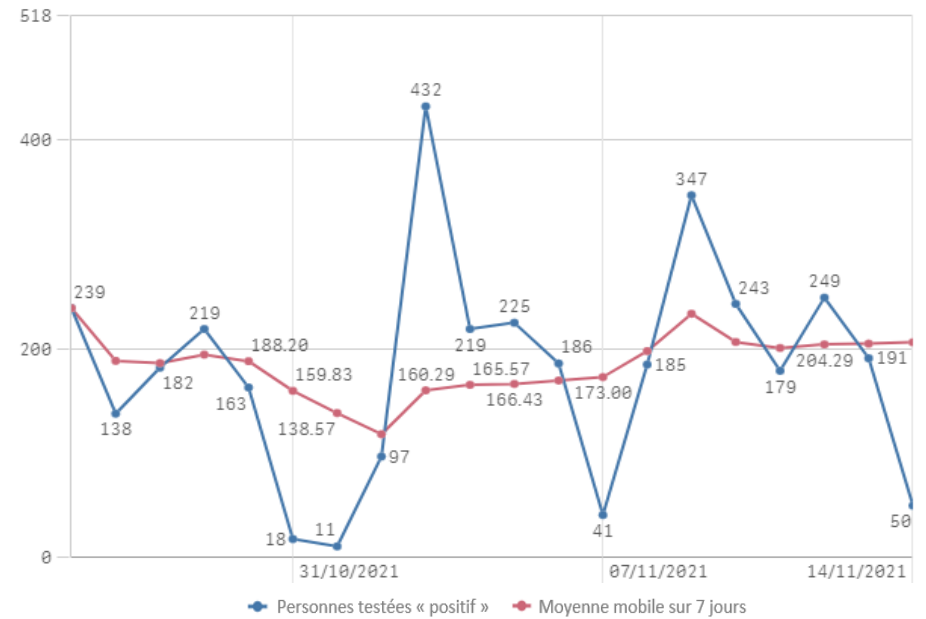
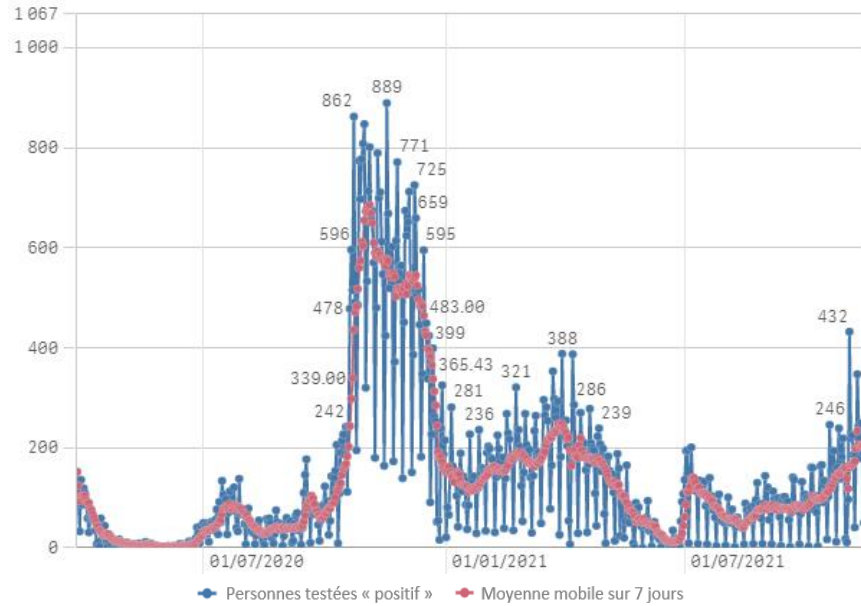
	Journée du 14.11.2021
Nombre d'infections actives	2 606
Nombre de personnes guéries	81 273
Taux de reproduction effectif (RT eff)	1,02

- TAUX DE POSITIVITÉ -

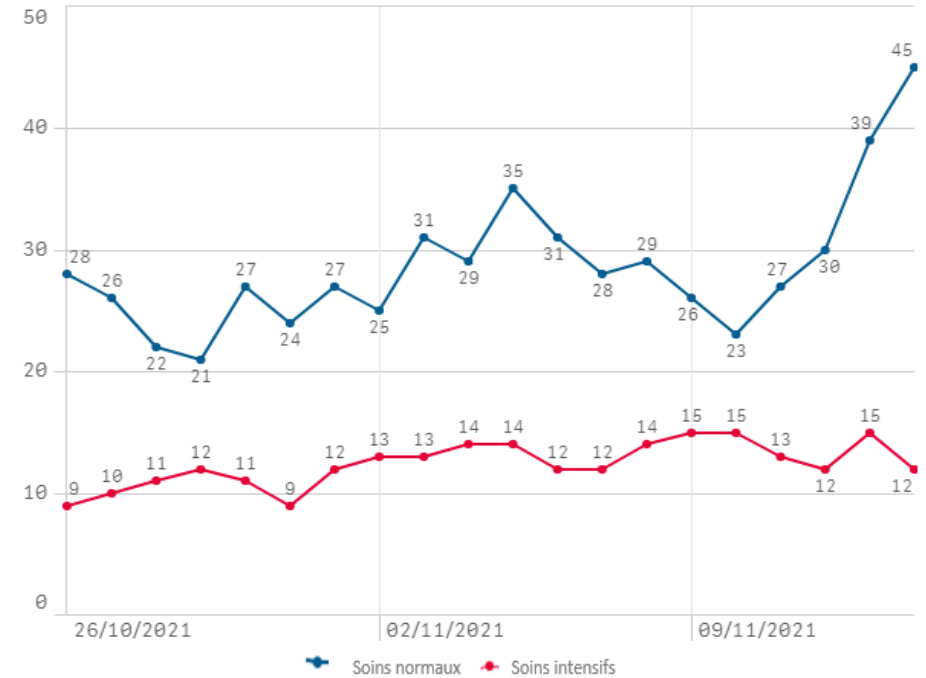
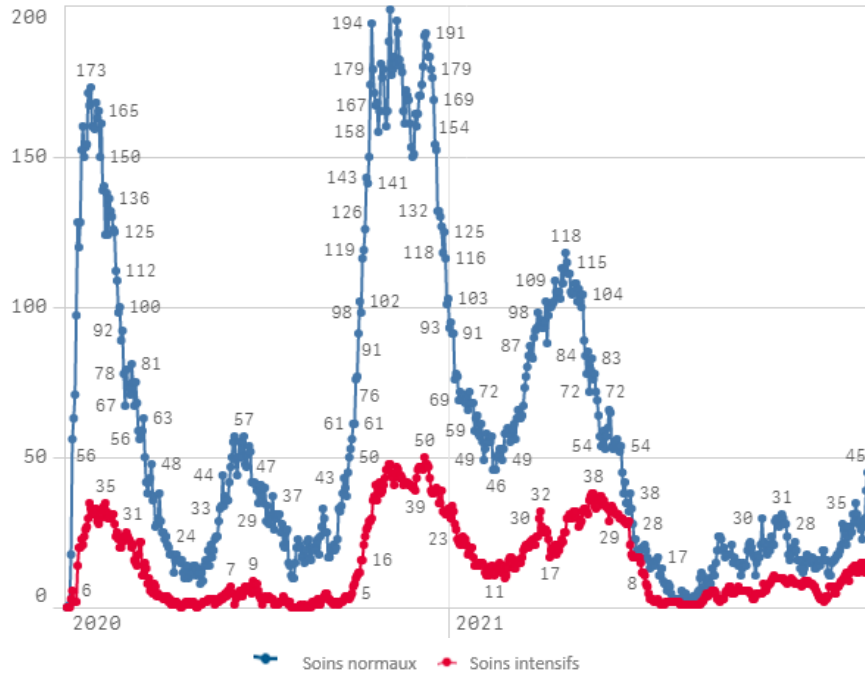
	Journée du 14.11.2021
Taux de positivité sur tous les tests effectués	7,66
Taux de positivité sur les tests effectués sur ordonnance et dans le cadre du contact tracing	7,66
Taux de positivité sur les tests effectués dans le cadre du LST	0,00



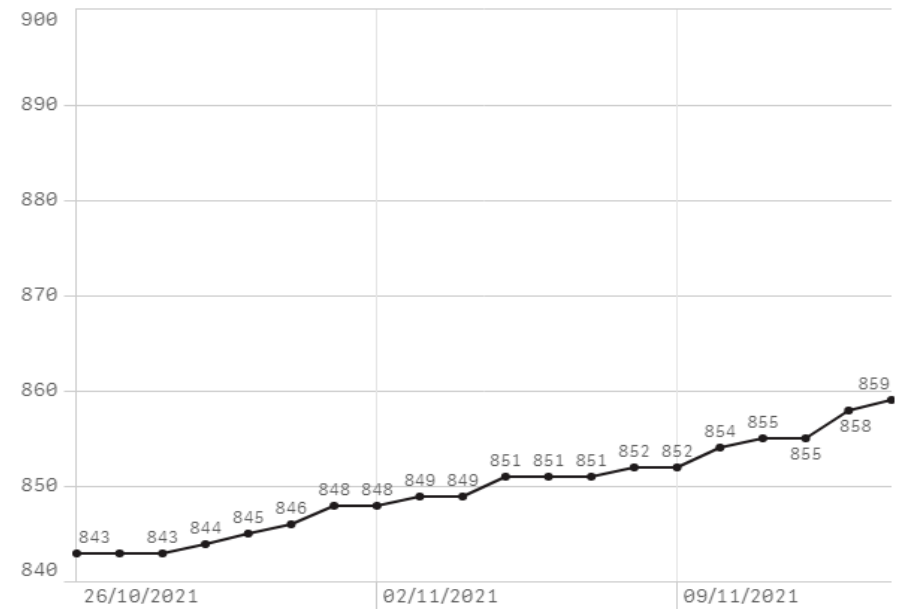
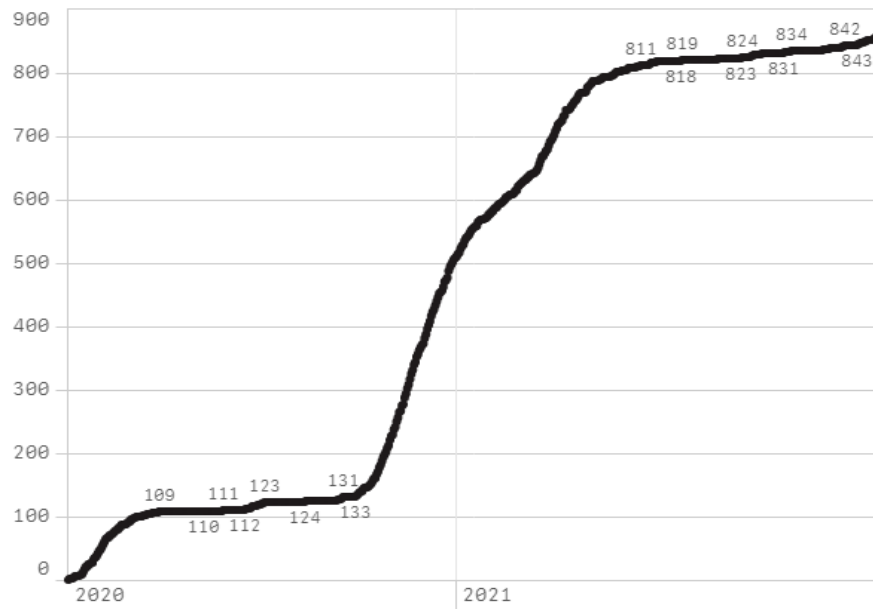
Nombre de personnes testées positives au COVID-19



Hospitalisations



Décès



Taux de positivité

