

# CORONAVIRUS – RAPPORT JOURNALIER

## - TESTING PCR -

### JOURNÉE DU 08.12.2021

	Nombre total	Par 100.000 habitants <sup>1</sup>
<b>Nombre de tests PCR Effectués</b>	<b>6 569</b>	<b>1 035</b>
sur/sans ordonnance	4 144	653
dans le cadre du Large Scale Testing <sup>2</sup> et autres <sup>3</sup>	0	0
via un voucher aéroport <sup>4</sup>	0	0
dans le cadre du Contact Tracing	2 425	382
<b>Personnes testées positives à la COVID-19</b>	<b>486</b>	<b>76,57</b>
sur/sans ordonnance	321	50,57
dans le cadre du Large Scale Testing <sup>2</sup> et autres <sup>3</sup>	0	0,00
via un voucher aéroport <sup>4</sup>	0	0,00
dans le cadre du Contact Tracing <sup>5</sup>	165	26,00

### TOTAL

	Nombre total	Par 100.000 habitants <sup>1</sup>
<b>Nombre de tests PCR Effectués</b>	<b>3 730 445</b>	<b>587 722</b>
sur/sans ordonnance	1 118 121	176 157
dans le cadre du Large Scale Testing <sup>2</sup> et autres <sup>3</sup>	2 144 699	337 892
via un voucher aéroport <sup>4</sup>	80 893	12 744
dans le cadre du Contact Tracing	386 732	60 929
<b>Personnes testées positives à la COVID-19</b>	<b>93 060</b>	<b>14 661,35</b>
sur/sans ordonnance	40 359	6 358,45
dans le cadre du Large Scale Testing <sup>2</sup> et autres <sup>3</sup>	7 743	1 219,89
via un voucher aéroport <sup>4</sup>	686	108,08
dans le cadre du Contact Tracing <sup>5</sup>	44 272	6 974,93

<sup>1</sup> Calculé sur base des résidents

<sup>2</sup> Premier test effectué le 19/05/2020

<sup>3</sup> Autres: touristes entrants, déplacements vers l'étranger

<sup>4</sup> Premier test effectué le 29/05/2020

<sup>5</sup> Il s'agit de personnes déjà mises en quarantaine

## - HOSPITALISATIONS -

	Journée du 08.12.2021
Hospitalisations de patients Covid confirmés en soins normaux (SN)	55
Hospitalisations de patients Covid suspects en soins normaux (SN)	1
Hospitalisations de patients Covid en isolement en soins normaux (SN)*	18
Hospitalisations de patients Covid confirmés en soins intensifs (SI)	21
Hospitalisations de patients Covid suspects en soins intensifs (SI)	0
Hospitalisations de patients Covid en isolement en soins intensifs (SI)*	0

\* Les patients Covid-19 en isolement sont des patients dont le motif d'hospitalisation n'est pas "Covid-19", mais qui ont une PCR SARS-COV-2 positive et bénéficient de mesures d'isolement.

## - VACCINATIONS -

	Journée du 08.12.2021	Total	Schéma vaccinal complet
Personnes vaccinées - Dose 1	709	451 606	40 558
Personnes vaccinées - Dose 2	479	394 573	394 574
Personnes vaccinées – Dose complémentaire par rapport à schéma complet	5 511	107 615	-
<b>Total des doses administrées</b>	<b>6 699</b>	<b>953 794</b>	<b>435 132</b>

	Journée du 08.12.2021 Dose 1	Journée du 08.12.2021 Dose 2	Journée du 08.12.2021 Dose complémentaire par rapport à schéma complet	Total
<b>Nombre de doses administrées par site</b>	<b>709</b>	<b>479</b>	<b>5 511</b>	<b>953 794</b>
au Centre de vaccination Luxexpo (Luxembourg-Kirchberg)	0	0	0	79 668
au Centre de vaccination VICTOR HUGO - Limpertsberg	166	183	1 278	272 940
au Centre de vaccination Esch/Belval	172	124	1 028	185 632
au Centre de vaccination Mondorf	0	0	0	80 419
au Centre de vaccination Ettelbruck	132	78	967	153 903
au Centre de vaccination Luxembourg Air Rescue - Findel	0	0	0	81 592
par les équipes mobiles	100	15	803	40 138
dans les hôpitaux	0	0	72	21 815
dans les cabinets médicaux	139	79	1 363	37 687

## - VACCINATIONS -

	Journée du 08.12.2021
Incidence des personnes testées positives à la COVID-19 (par 100 000 habitants) Personnes non-vaccinées	122,27
Incidence des personnes testées positives à la COVID-19 (par 100 000 habitants) Personnes vaccinées	53,81
Ratio non-vaccinés/vaccinés	2,27

## - DÉCÈS -

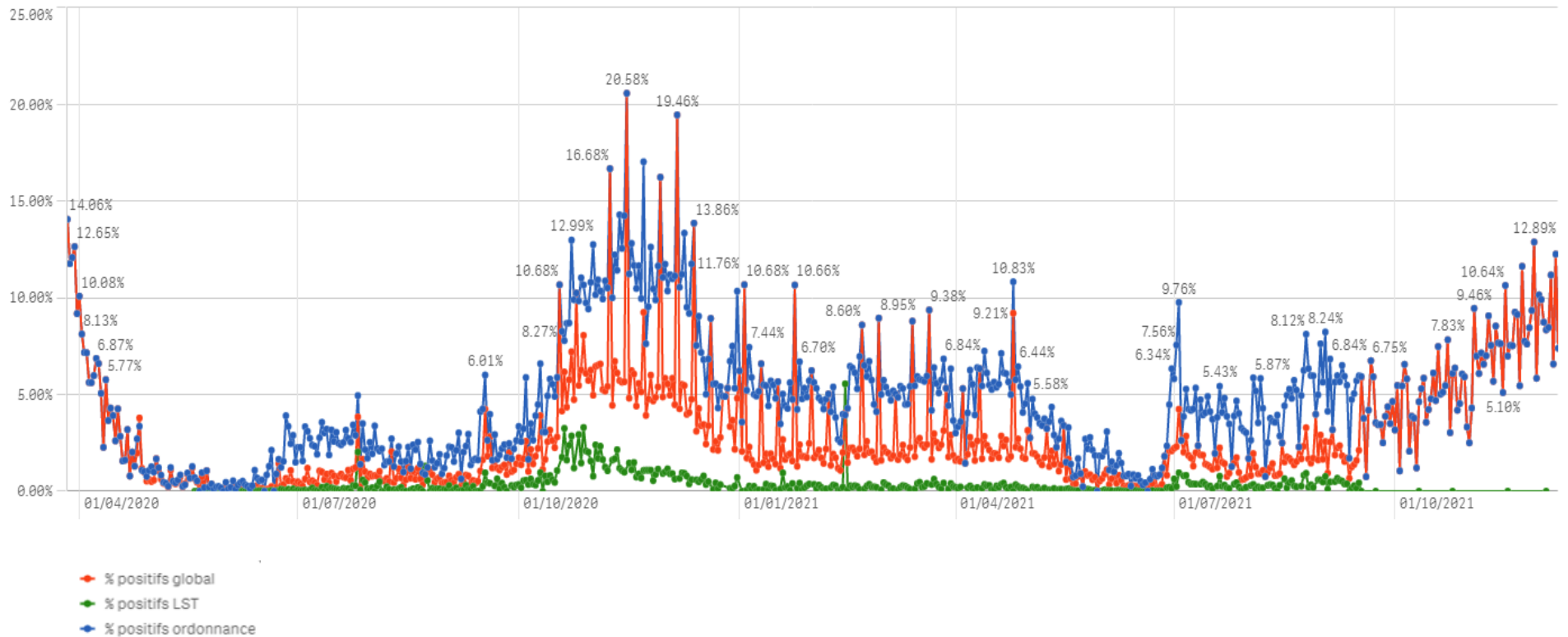
	Journée du 08.12.2021	Total
Nombre de décès	0	889

## - SUIVI DE LA PANDÉMIE -

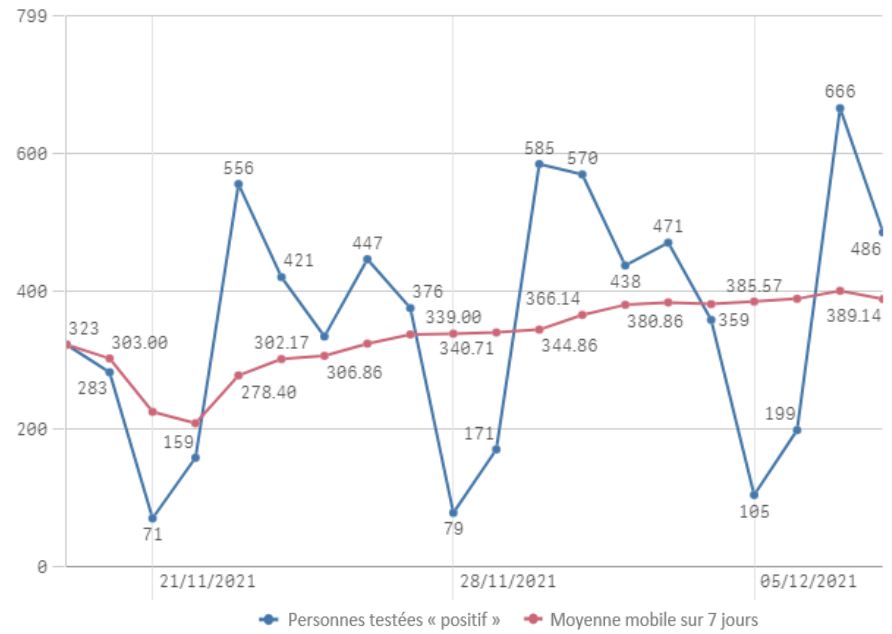
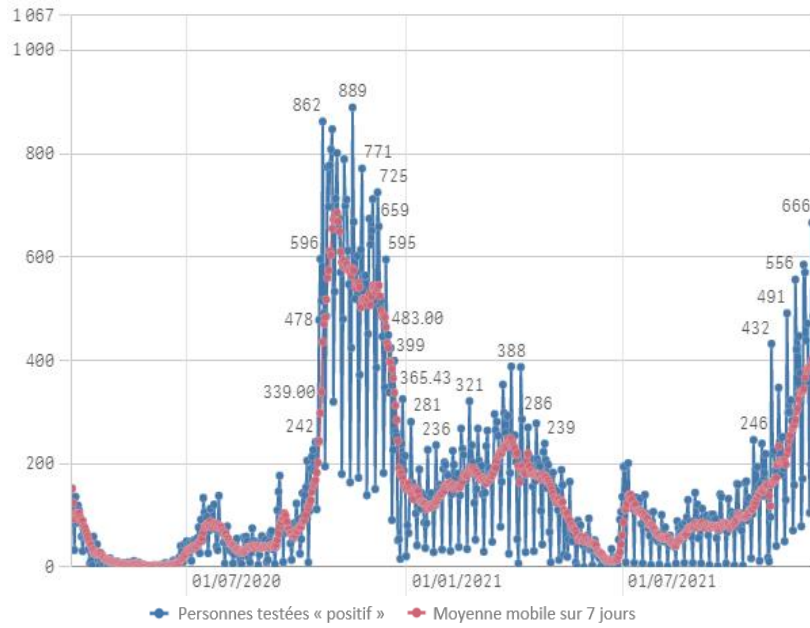
	Journée du 08.12.2021
Nombre d'infections actives	5 663
Nombre de personnes guéries	86 508
Taux de reproduction effectif (RT eff)	1,07

# - TAUX DE POSITIVITÉ -

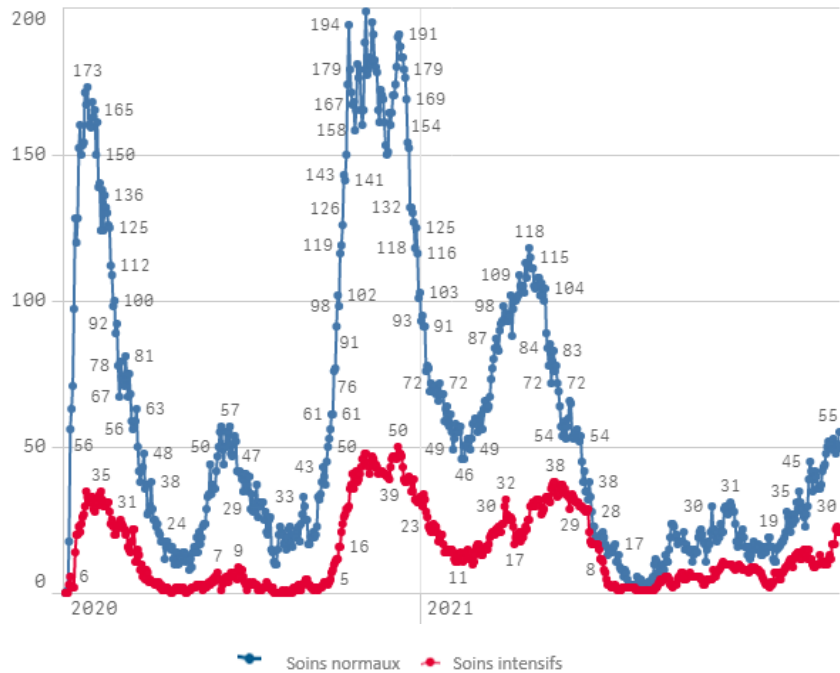
	Journée du 08.12.2021
Taux de positivité sur tous les tests effectués	7,40
Taux de positivité sur les tests effectués sur ordonnance et dans le cadre du contact tracing	7,40
Taux de positivité sur les tests effectués dans le cadre du LST	0,00



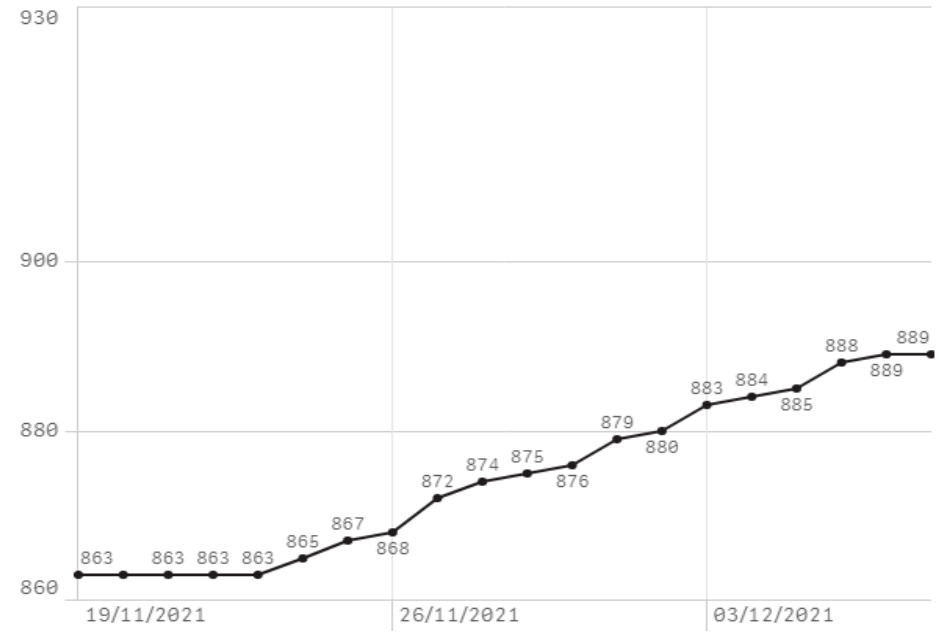
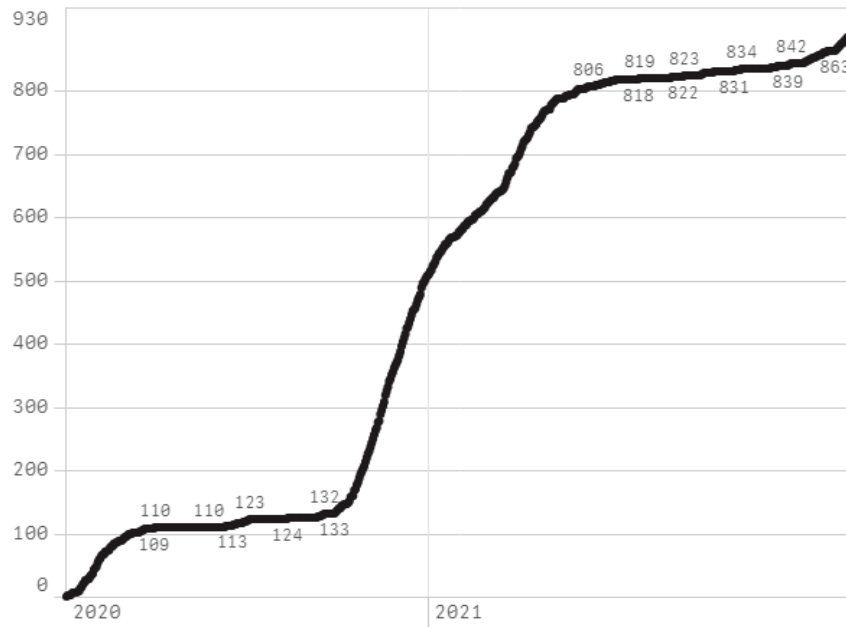
## Nombre de personnes testées positives au COVID-19



## Hospitalisations



## Décès



## Taux de positivité

