

CORONAVIRUS – RAPPORT JOURNALIER

- TESTING PCR -

JOURNÉE DU 22.12.2021

	Nombre total	Par 100.000 habitants ¹
Nombre de tests PCR Effectués	5 151	812
sur/sans ordonnance	3 815	601
dans le cadre du Large Scale Testing ² et autres ³	0	0
via un voucher aéroport ⁴	0	0
dans le cadre du Contact Tracing	1 336	210
Personnes testées positives à la COVID-19	582	91,69
sur/sans ordonnance	444	69,95
dans le cadre du Large Scale Testing ² et autres ³	0	0,00
via un voucher aéroport ⁴	0	0,00
dans le cadre du Contact Tracing ⁵	138	21,74

TOTAL

	Nombre total	Par 100.000 habitants ¹
Nombre de tests PCR Effectués	3 790 759	597 224
sur/sans ordonnance	1 162 368	183 128
dans le cadre du Large Scale Testing ² et autres ³	2 144 701	337 892
via un voucher aéroport ⁴	80 893	12 744
dans le cadre du Contact Tracing	402 797	63 460
Personnes testées positives à la COVID-19	98 440	15 508,96
sur/sans ordonnance	44 120	6 950,99
dans le cadre du Large Scale Testing ² et autres ³	7 743	1 219,89
via un voucher aéroport ⁴	686	108,08
dans le cadre du Contact Tracing ⁵	45 891	7 230,00

¹ Calculé sur base des résidents

² Premier test effectué le 19/05/2020

³ Autres: touristes entrants, déplacements vers l'étranger

⁴ Premier test effectué le 29/05/2020

⁵ Il s'agit de personnes déjà mises en quarantaine

- HOSPITALISATIONS -

	Journée du 22.12.2021
Hospitalisations de patients Covid confirmés en soins normaux (SN)	50
Hospitalisations de patients Covid suspects en soins normaux (SN)	1
Hospitalisations de patients Covid en isolement en soins normaux (SN)*	12
Hospitalisations de patients Covid confirmés en soins intensifs (SI)	19
Hospitalisations de patients Covid suspects en soins intensifs (SI)	0
Hospitalisations de patients Covid en isolement en soins intensifs (SI)*	0

* Les patients Covid-19 en isolement sont des patients dont le motif d'hospitalisation n'est pas "Covid-19", mais qui ont une PCR SARS-COV-2 positive et bénéficient de mesures d'isolement.

- VACCINATIONS -

	Journée du 22.12.2021	Total	Schéma vaccinal complet
Personnes vaccinées - Dose 1	513	459 894	41 041
Personnes vaccinées - Dose 2	388	400 235	400 236
Personnes vaccinées – Dose complémentaire par rapport à schéma complet	6 748	173 390	-
Total des doses administrées	7 649	1 033 519	441 277

	Journée du 22.12.2021 Dose 1	Journée du 22.12.2021 Dose 2	Journée du 22.12.2021 Dose complémentaire par rapport à schéma complet	Total
Nombre de doses administrées par site	513	388	6 748	1 033 519
au Centre de vaccination Luxexpo (Luxembourg-Kirchberg)	0	0	0	79 667
au Centre de vaccination VICTOR HUGO - Limpertsberg	165	122	1 424	289 902
au Centre de vaccination Esch/Belval	121	99	1 175	199 667
au Centre de vaccination Mondorf	0	0	0	80 419
au Centre de vaccination Ettelbruck	77	55	1 220	166 688
au Centre de vaccination Luxembourg Air Rescue - Findel	0	9	1 364	93 379
par les équipes mobiles	47	30	493	47 122
dans les hôpitaux	0	0	0	22 108
dans les cabinets médicaux	103	73	1 072	54 567

- VACCINATIONS -

	Journée du 22.12.2021
Incidence des personnes testées positives à la COVID-19 chez les personnes non-vaccinées (par 100.000 personnes non-vaccinées)	132,22
Incidence des personnes testées positives à la COVID-19 chez les personnes vaccinées (par 100.000 personnes vaccinées)	72,36
Ratio non-vaccinés/vaccinés	1,83

- DÉCÈS -

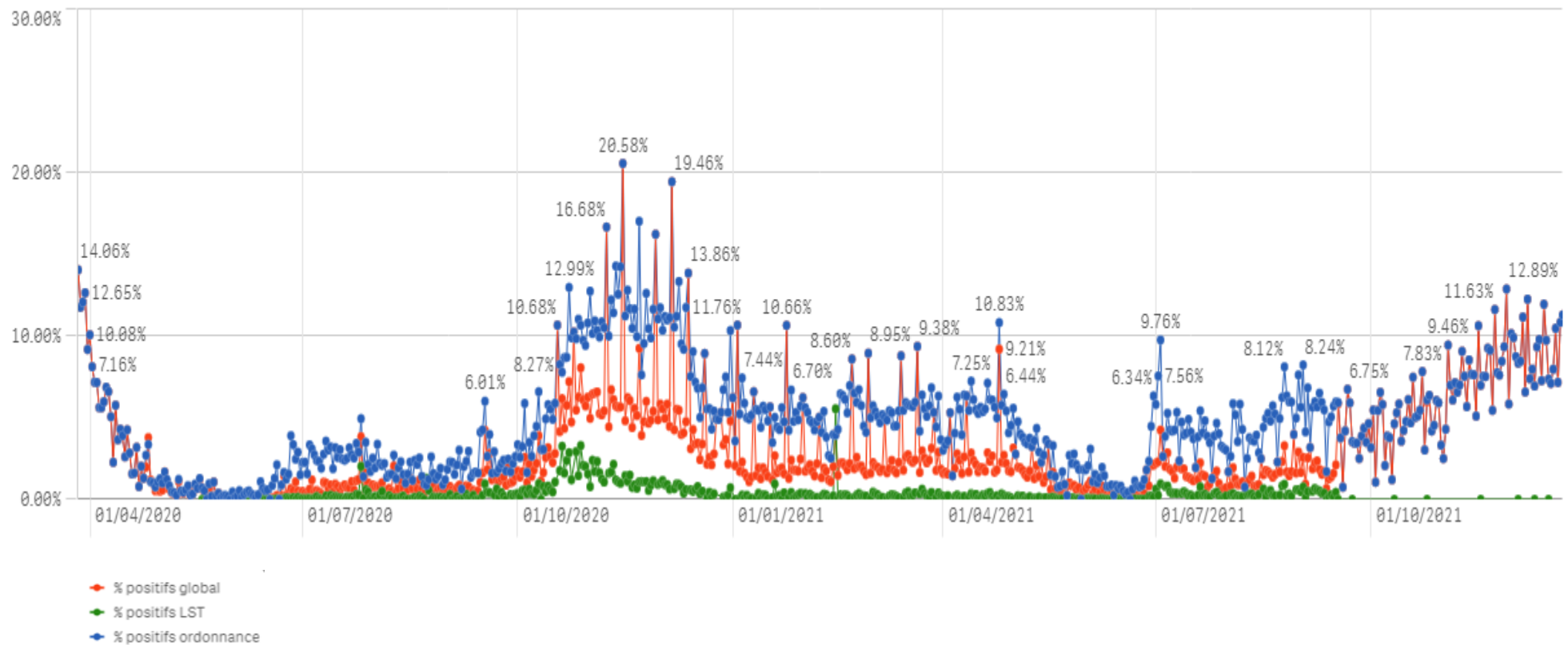
	Journée du 22.12.2021	Total
Nombre de décès	1	907

- SUIVI DE LA PANDÉMIE -

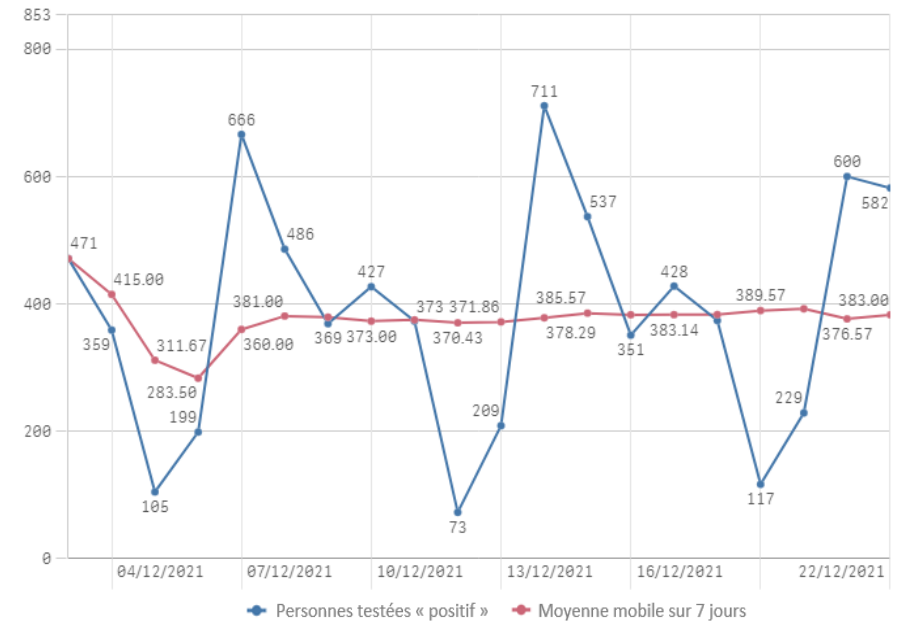
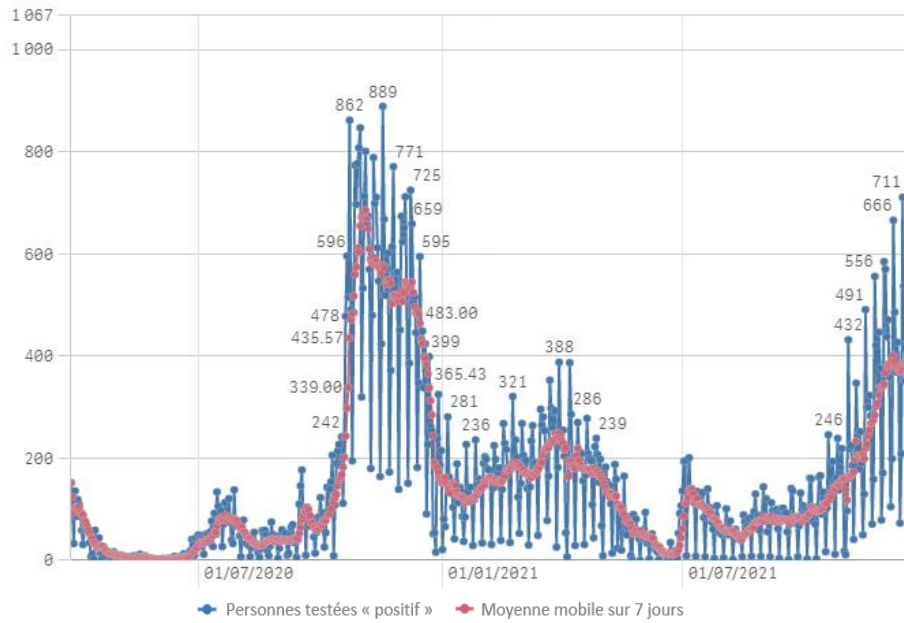
	Journée du 22.12.2021
Nombre d'infections actives	5 859
Nombre de personnes guéries	91 674
Taux de reproduction effectif (RT eff)	0,93

- TAUX DE POSITIVITÉ -

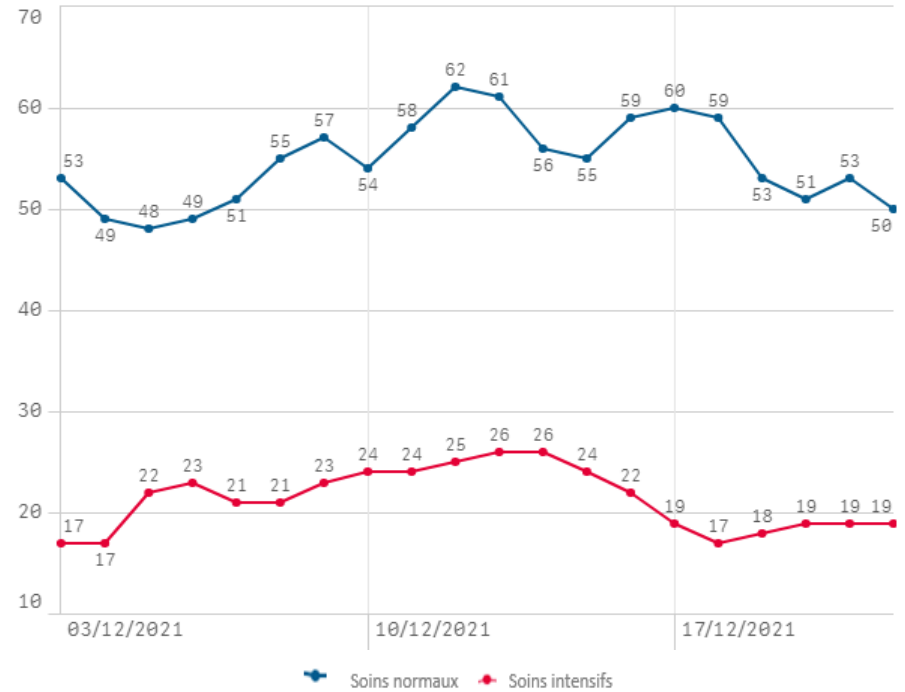
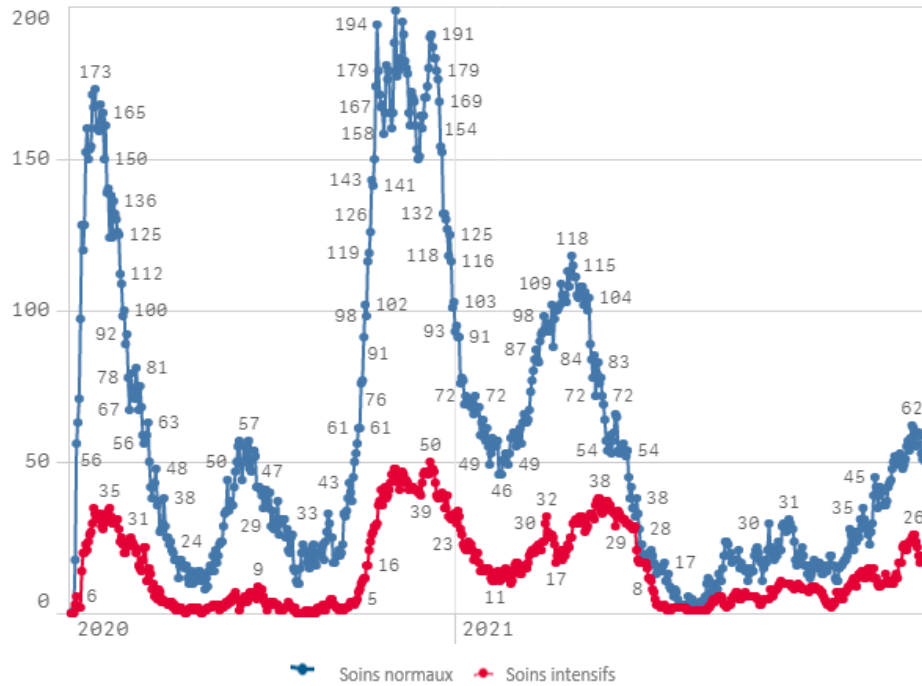
	Journée du 22.12.2021
Taux de positivité sur tous les tests effectués	11,31
Taux de positivité sur les tests effectués sur ordonnance et dans le cadre du contact tracing	11,31
Taux de positivité sur les tests effectués dans le cadre du LST	0,00



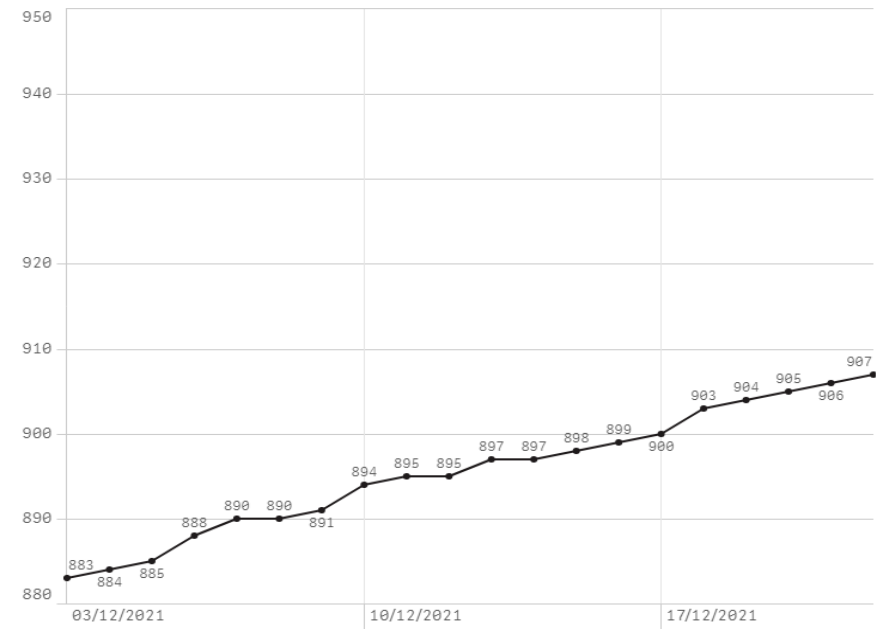
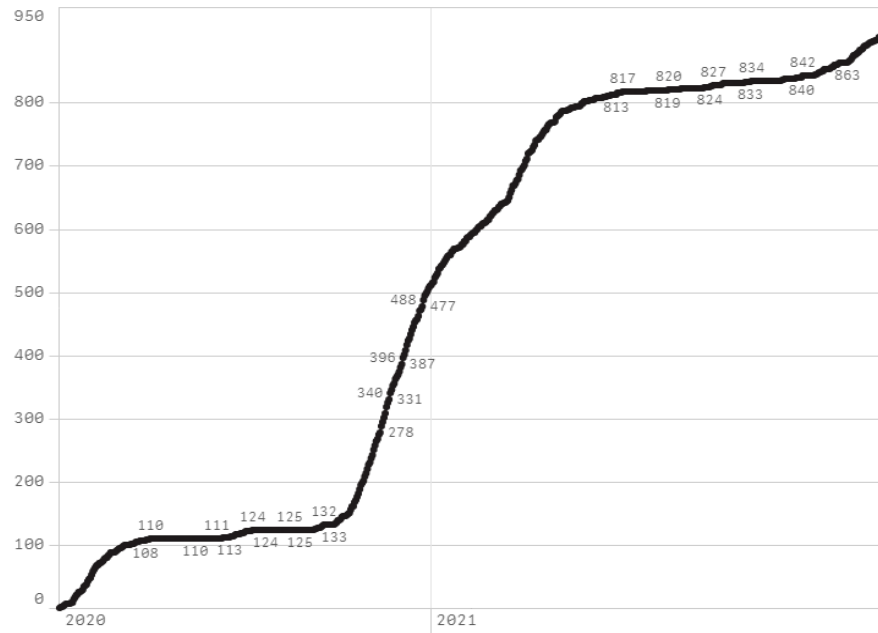
Nombre de personnes testées positives au COVID-19



Hospitalisations



Décès



Taux de positivité

