

# CORONAVIRUS – RAPPORT JOURNALIER

## - TESTING PCR -

### JOURNÉE DU 28.12.2021

	Nombre total	Par 100.000 habitants <sup>1</sup>
<b>Nombre de tests PCR Effectués</b>	<b>4 496</b>	<b>708</b>
sur/sans ordonnance	3 300	520
dans le cadre du Large Scale Testing <sup>2</sup> et autres <sup>3</sup>	0	0
via un voucher aéroport <sup>4</sup>	0	0
dans le cadre du Contact Tracing	1 196	188
<b>Personnes testées positives à la COVID-19</b>	<b>1 053</b>	<b>165,90</b>
sur/sans ordonnance	876	138,01
dans le cadre du Large Scale Testing <sup>2</sup> et autres <sup>3</sup>	0	0,00
via un voucher aéroport <sup>4</sup>	0	0,00
dans le cadre du Contact Tracing <sup>5</sup>	177	27,89

### TOTAL

	Nombre total	Par 100.000 habitants <sup>1</sup>
<b>Nombre de tests PCR Effectués</b>	<b>3 809 430</b>	<b>600 165</b>
sur/sans ordonnance	1 176 713	185 388
dans le cadre du Large Scale Testing <sup>2</sup> et autres <sup>3</sup>	2 144 701	337 892
via un voucher aéroport <sup>4</sup>	80 893	12 744
dans le cadre du Contact Tracing	407 123	64 141
<b>Personnes testées positives à la COVID-19</b>	<b>101 256</b>	<b>15 952,61</b>
sur/sans ordonnance	46 450	7 318,07
dans le cadre du Large Scale Testing <sup>2</sup> et autres <sup>3</sup>	7 743	1 219,89
via un voucher aéroport <sup>4</sup>	686	108,08
dans le cadre du Contact Tracing <sup>5</sup>	46 377	7 306,57

<sup>1</sup> Calculé sur base des résidents

<sup>2</sup> Premier test effectué le 19/05/2020

<sup>3</sup> Autres: touristes entrants, déplacements vers l'étranger

<sup>4</sup> Premier test effectué le 29/05/2020

<sup>5</sup> Il s'agit de personnes déjà mises en quarantaine

## - HOSPITALISATIONS -

	Journée du 28.12.2021
Hospitalisations de patients Covid confirmés en soins normaux (SN)	47
Hospitalisations de patients Covid suspects en soins normaux (SN)	1
Hospitalisations de patients Covid en isolement en soins normaux (SN)*	22
Hospitalisations de patients Covid confirmés en soins intensifs (SI)	19
Hospitalisations de patients Covid suspects en soins intensifs (SI)	1
Hospitalisations de patients Covid en isolement en soins intensifs (SI)*	0

\* Les patients Covid-19 en isolement sont des patients dont le motif d'hospitalisation n'est pas "Covid-19", mais qui ont une PCR SARS-COV-2 positive et bénéficient de mesures d'isolement.

## - VACCINATIONS -

	Journée du 28.12.2021	Total	Schéma vaccinal complet
Personnes vaccinées - Dose 1	796	462 183	41 149
Personnes vaccinées - Dose 2	488	401 746	401 747
Personnes vaccinées – Dose complémentaire par rapport à schéma complet	6 572	193 073	-
<b>Total des doses administrées</b>	<b>7 856</b>	<b>1 057 002</b>	<b>442 896</b>

	Journée du 28.12.2021 Dose 1	Journée du 28.12.2021 Dose 2	Journée du 28.12.2021 Dose complémentaire par rapport à schéma complet	Total
<b>Nombre de doses administrées par site</b>	<b>796</b>	<b>488</b>	<b>6 572</b>	<b>1 057 002</b>
au Centre de vaccination Luxexpo (Luxembourg-Kirchberg)	0	0	0	79 667
au Centre de vaccination VICTOR HUGO - Limpertsberg	261	113	1 451	295 327
au Centre de vaccination Esch/Belval	250	151	1 227	204 327
au Centre de vaccination Mondorf	0	0	0	80 419
au Centre de vaccination Ettelbruck	181	114	1 179	171 043
au Centre de vaccination Luxembourg Air Rescue - Findel	0	13	1 461	97 827
par les équipes mobiles	33	20	517	48 848
dans les hôpitaux	0	0	0	22 108
dans les cabinets médicaux	71	77	737	57 436

## - VACCINATIONS -

	Journée du 28.12.2021
Incidence des personnes testées positives à la COVID-19 chez les personnes non-vaccinées (par 100.000 personnes non-vaccinées)	182,58
Incidence des personnes testées positives à la COVID-19 chez les personnes vaccinées (par 100.000 personnes vaccinées)	158,04
Ratio non-vaccinés/vaccinés	1,16

## - DÉCÈS -

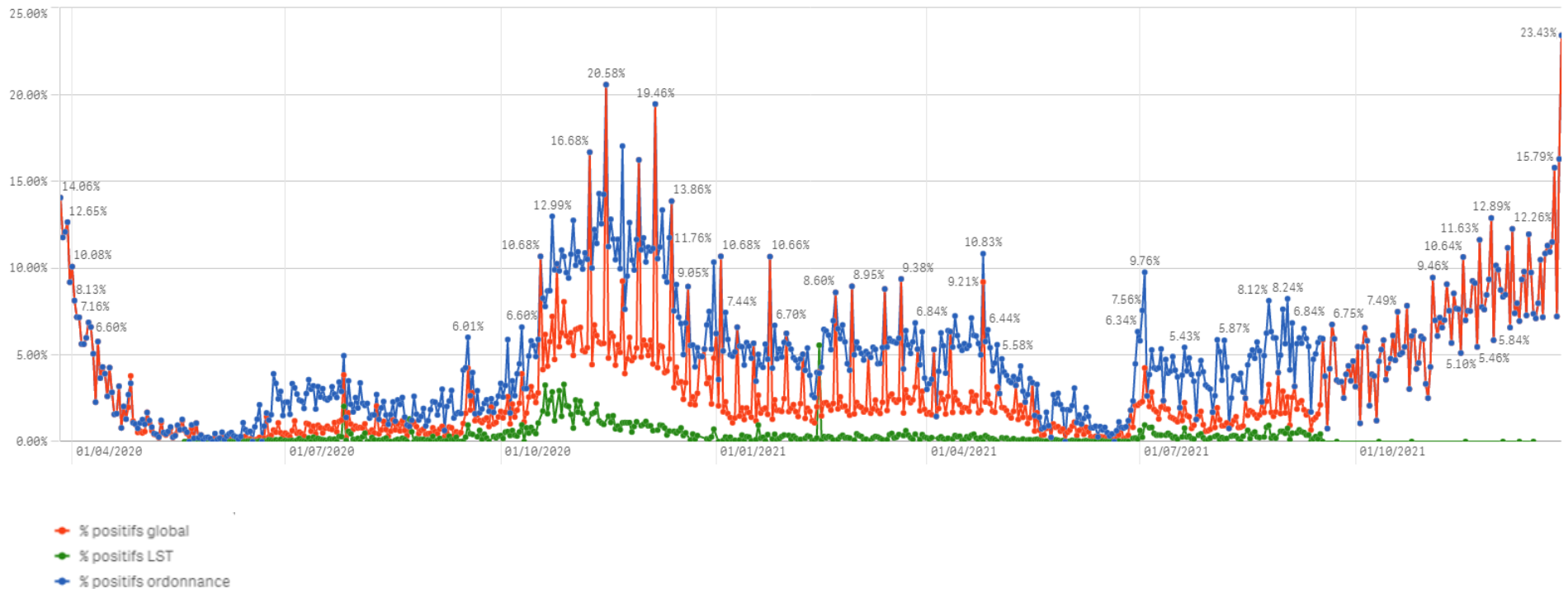
	Journée du 28.12.2021	Total
Nombre de décès	1	911

## - SUIVI DE LA PANDÉMIE -

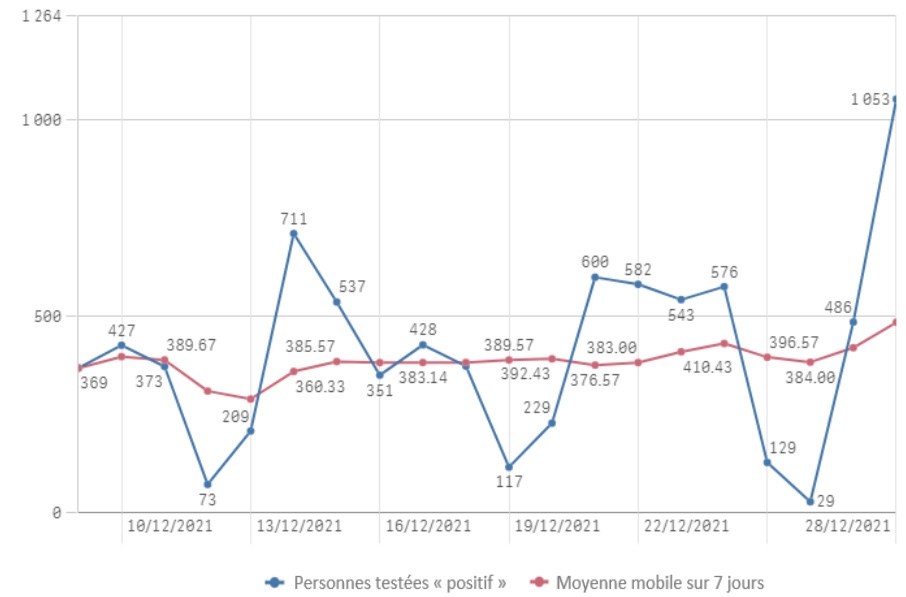
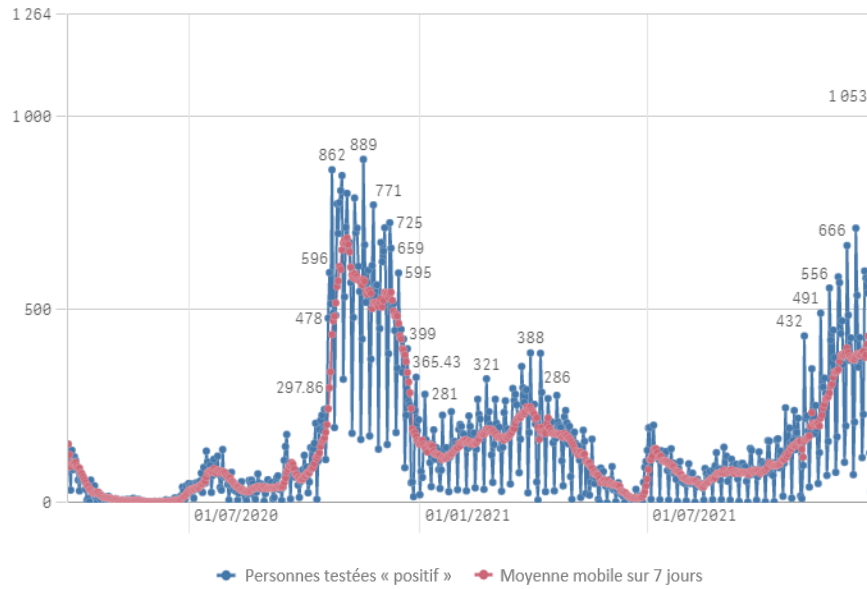
	Journée du 28.12.2021
Nombre d'infections actives	6 737
Nombre de personnes guéries	93 608
Taux de reproduction effectif (RT eff)	1,12

# - TAUX DE POSITIVITÉ -

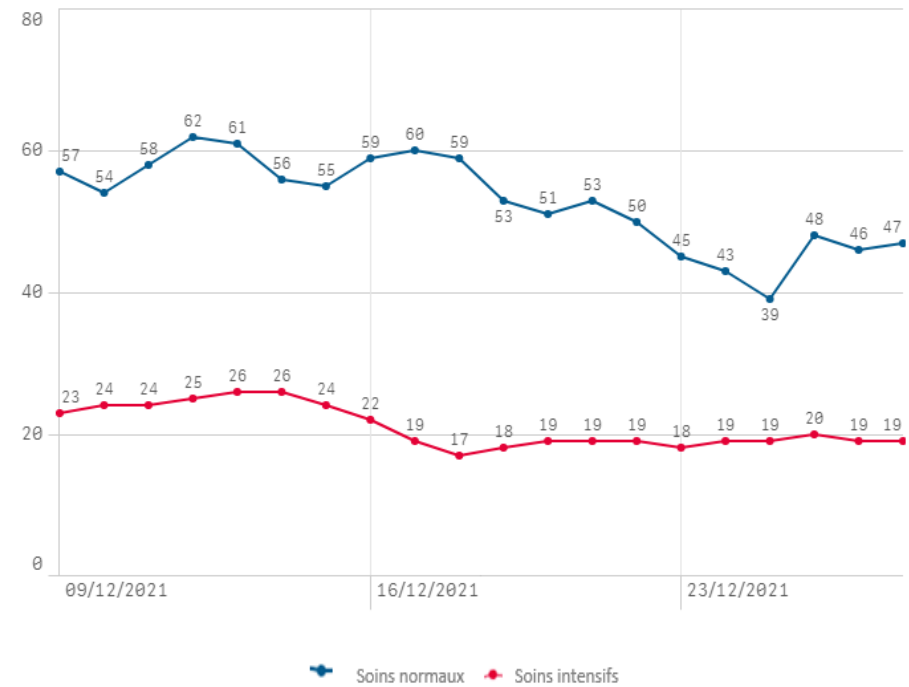
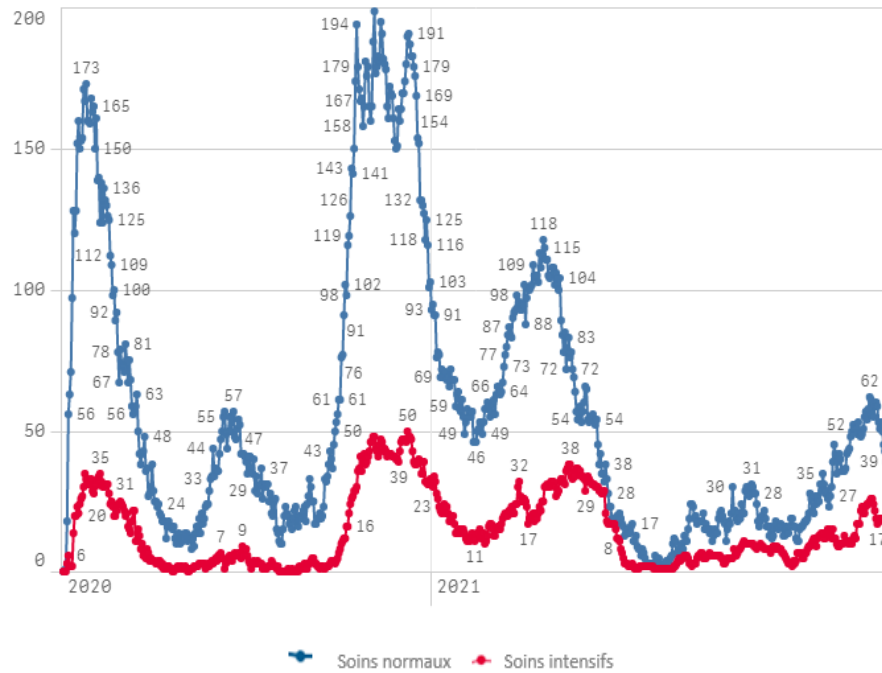
	Journée du 28.12.2021
Taux de positivité sur tous les tests effectués	23,43
Taux de positivité sur les tests effectués sur ordonnance et dans le cadre du contact tracing	23,43
Taux de positivité sur les tests effectués dans le cadre du LST <sup>23.43%</sup>	0,00



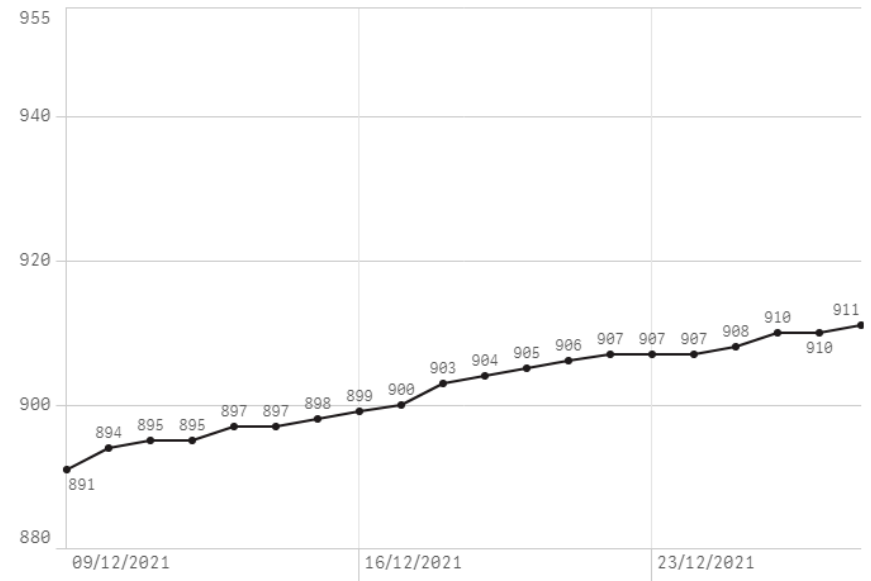
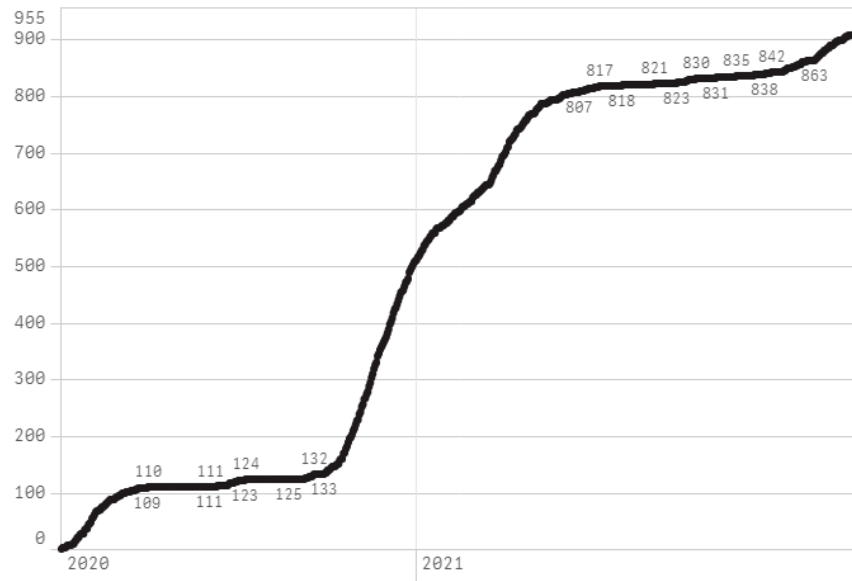
## Nombre de personnes testées positives au COVID-19



## Hospitalisations



## Décès



## Taux de positivité

