

CORONAVIRUS – RAPPORT JOURNALIER

- TESTING PCR -

JOURNÉE DU 29.12.2021

	Nombre total	Par 100.000 habitants ¹
Nombre de tests PCR Effectués	4 444	700
sur/sans ordonnance	3 538	557
dans le cadre du Large Scale Testing ² et autres ³	0	0
via un voucher aéroport ⁴	0	0
dans le cadre du Contact Tracing	906	143
Personnes testées positives à la COVID-19	1 230	193,78
sur/sans ordonnance	1 089	171,57
dans le cadre du Large Scale Testing ² et autres ³	0	0,00
via un voucher aéroport ⁴	0	0,00
dans le cadre du Contact Tracing ⁵	141	22,21

TOTAL

	Nombre total	Par 100.000 habitants ¹
	3 813 874	600 866
	1 180 251	185 945
	2 144 701	337 892
	80 893	12 744
	408 029	64 284
	102 486	16 146,39
	47 539	7 489,64
	7 743	1 219,89
	686	108,08
	46 518	7 328,79

¹ Calculé sur base des résidents

² Premier test effectué le 19/05/2020

³ Autres: touristes entrants, déplacements vers l'étranger

⁴ Premier test effectué le 29/05/2020

⁵ Il s'agit de personnes déjà mises en quarantaine

- HOSPITALISATIONS -

	Journée du 29.12.2021
Hospitalisations de patients Covid confirmés en soins normaux (SN)	47
Hospitalisations de patients Covid suspects en soins normaux (SN)	4
Hospitalisations de patients Covid en isolement en soins normaux (SN)*	22
Hospitalisations de patients Covid confirmés en soins intensifs (SI)	19
Hospitalisations de patients Covid suspects en soins intensifs (SI)	1
Hospitalisations de patients Covid en isolement en soins intensifs (SI)*	1

* Les patients Covid-19 en isolement sont des patients dont le motif d'hospitalisation n'est pas "Covid-19", mais qui ont une PCR SARS-COV-2 positive et bénéficient de mesures d'isolement.

- VACCINATIONS -

	Journée du 29.12.2021	Total	Schéma vaccinal complet
Personnes vaccinées - Dose 1	714	462 897	41 189
Personnes vaccinées - Dose 2	585	402 334	402 335
Personnes vaccinées – Dose complémentaire par rapport à schéma complet	6 450	199 529	-
Total des doses administrées	7 749	1 064 760	443 524

	Journée du 29.12.2021 Dose 1	Journée du 29.12.2021 Dose 2	Journée du 29.12.2021 Dose complémentaire par rapport à schéma complet	Total
Nombre de doses administrées par site	714	585	6 450	1 064 760
au Centre de vaccination Luxexpo (Luxembourg-Kirchberg)	0	0	0	79 667
au Centre de vaccination VICTOR HUGO - Limpertsberg	236	206	1 308	297 077
au Centre de vaccination Esch/Belval	212	146	1 148	205 831
au Centre de vaccination Mondorf	0	0	0	80 419
au Centre de vaccination Ettelbruck	160	88	1 158	172 450
au Centre de vaccination Luxembourg Air Rescue - Findel	0	7	1 452	99 287
par les équipes mobiles	23	55	506	49 427
dans les hôpitaux	6	1	5	22 120
dans les cabinets médicaux	77	82	873	58 482

- VACCINATIONS -

	Journée du 29.12.2021
Incidence des personnes testées positives à la COVID-19 chez les personnes non-vaccinées (par 100.000 personnes non-vaccinées)	193,00
Incidence des personnes testées positives à la COVID-19 chez les personnes vaccinées (par 100.000 personnes vaccinées)	194,15
Ratio non-vaccinés/vaccinés	0,99

- DÉCÈS -

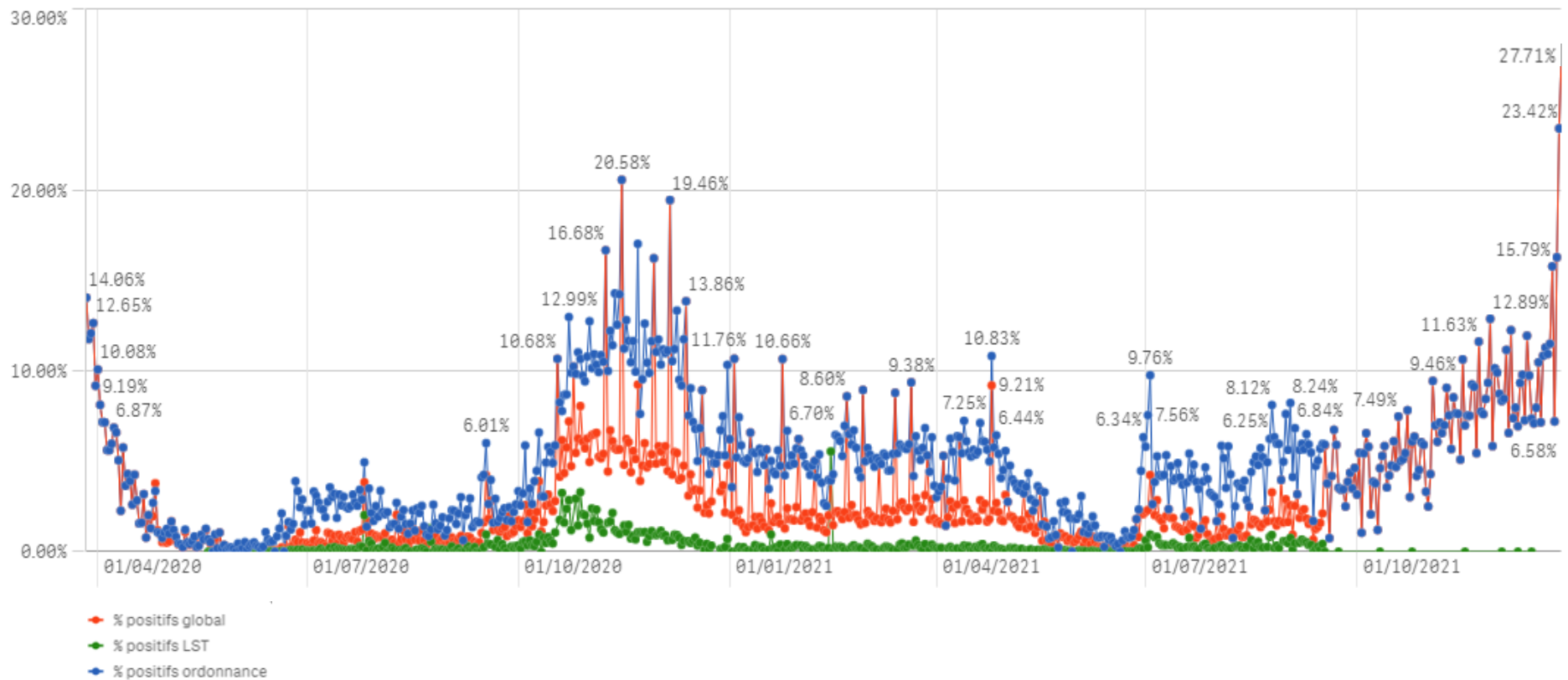
	Journée du 29.12.2021	Total
Nombre de décès	1	912

- SUIVI DE LA PANDÉMIE -

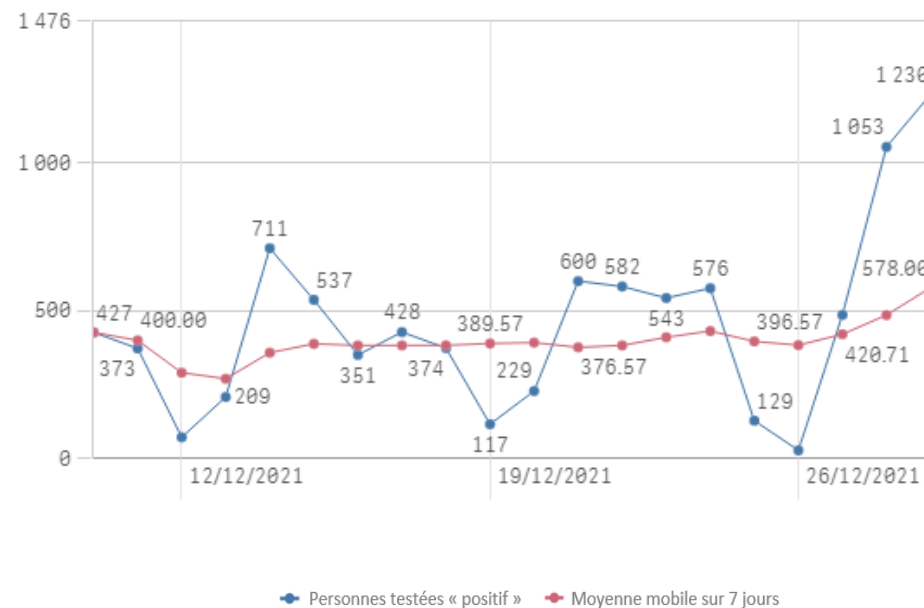
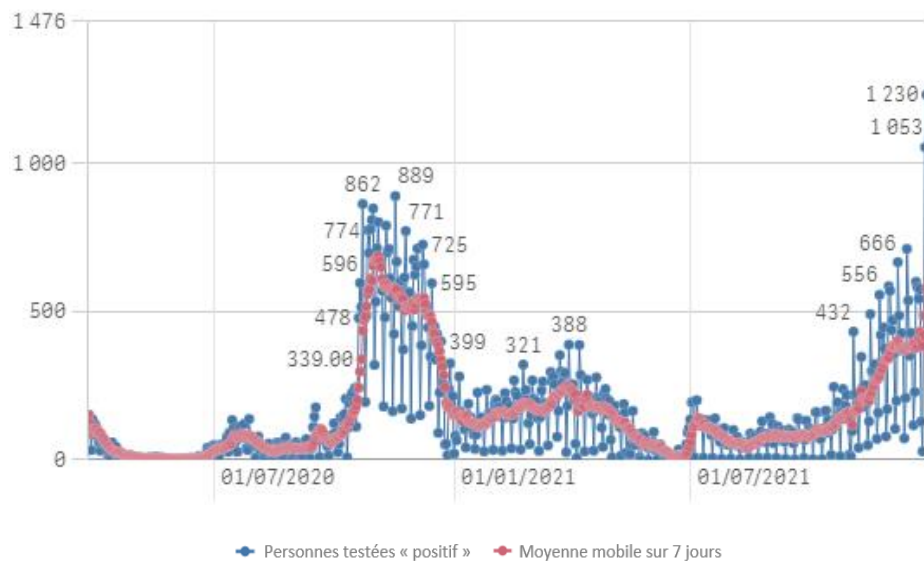
	Journée du 29.12.2021
Nombre d'infections actives	7 258
Nombre de personnes guéries	94 316
Taux de reproduction effectif (RT eff)	1,39

- TAUX DE POSITIVITÉ -

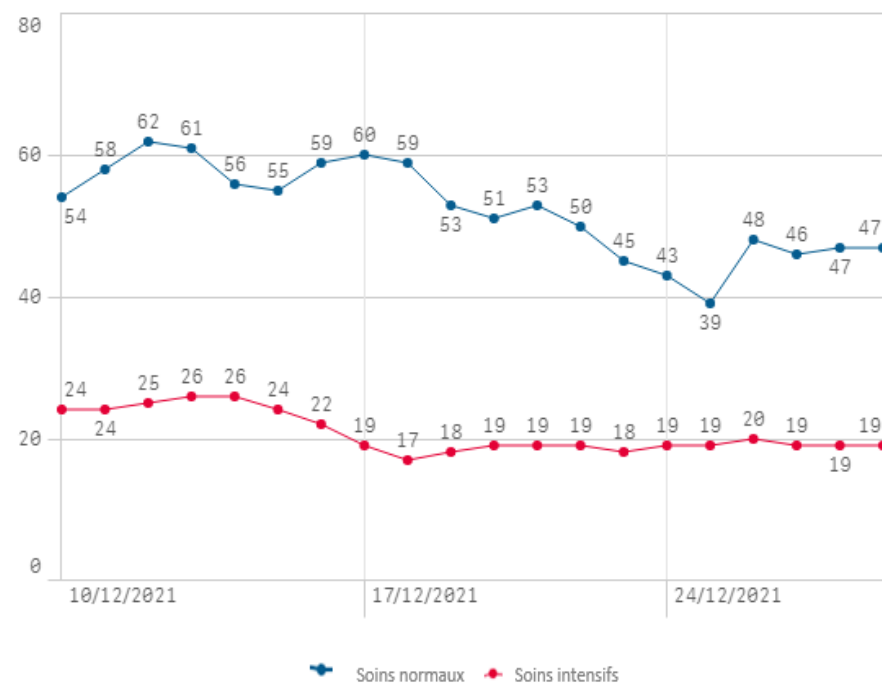
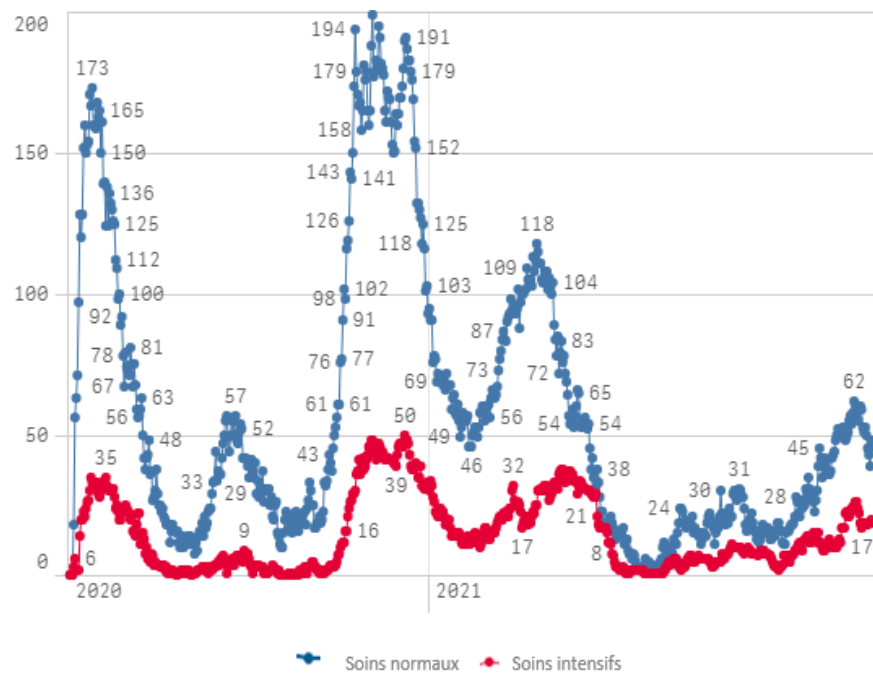
	Journée du 29.12.2021
Taux de positivité sur tous les tests effectués	27,71
Taux de positivité sur les tests effectués sur ordonnance et dans le cadre du contact tracing	27,71
Taux de positivité sur les tests effectués dans le cadre du LST ^{23.43%}	0,00



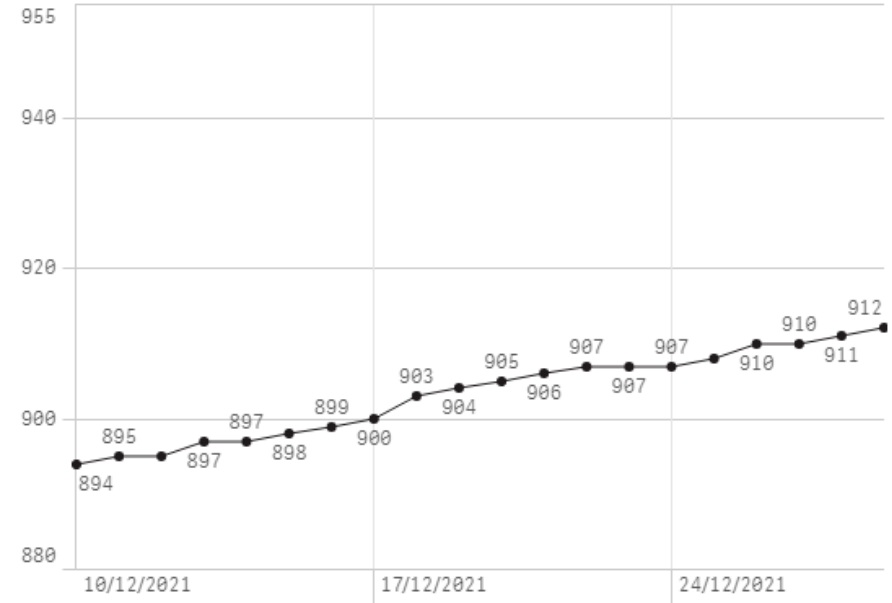
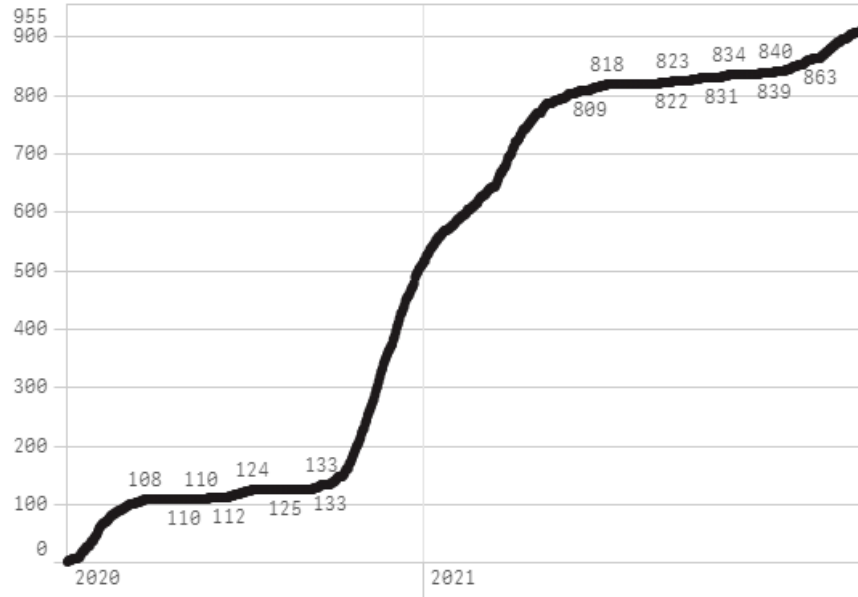
Nombre de personnes testées positives au COVID-19



Hospitalisations



Décès



Taux de positivité

