

CORONAVIRUS – RAPPORT JOURNALIER

- TESTING PCR -

JOURNÉE DU 30.12.2021

| | Nombre total | Par 100.000 habitants ¹ |
|--|--------------|------------------------------------|
| Nombre de tests PCR Effectués | 4 497 | 708 |
| sur/sans ordonnance | 3 391 | 534 |
| dans le cadre du Large Scale Testing ² et autres ³ | 0 | 0 |
| via un voucher aéroport ⁴ | 0 | 0 |
| dans le cadre du Contact Tracing | 1 106 | 174 |
| Personnes testées positives à la COVID-19 | 1 280 | 201,66 |
| sur/sans ordonnance | 1 069 | 168,42 |
| dans le cadre du Large Scale Testing ² et autres ³ | 0 | 0,00 |
| via un voucher aéroport ⁴ | 0 | 0,00 |
| dans le cadre du Contact Tracing ⁵ | 211 | 33,24 |

TOTAL

| | Nombre total | Par 100.000 habitants ¹ |
|--|------------------|------------------------------------|
| Nombre de tests PCR Effectués | 3 813 371 | 601 574 |
| sur/sans ordonnance | 1 180 642 | 186 480 |
| dans le cadre du Large Scale Testing ² et autres ³ | 2 144 701 | 337 892 |
| via un voucher aéroport ⁴ | 80 893 | 12 744 |
| dans le cadre du Contact Tracing | 409 135 | 64 458 |
| Personnes testées positives à la COVID-19 | 103 766 | 16 348,05 |
| sur/sans ordonnance | 48 608 | 7 658,06 |
| dans le cadre du Large Scale Testing ² et autres ³ | 7 743 | 1 219,89 |
| via un voucher aéroport ⁴ | 686 | 108,08 |
| dans le cadre du Contact Tracing ⁵ | 46 729 | 7 362,03 |

¹ Calculé sur base des résidents

² Premier test effectué le 19/05/2020

³ Autres: touristes entrants, déplacements vers l'étranger

⁴ Premier test effectué le 29/05/2020

⁵ Il s'agit de personnes déjà mises en quarantaine

- HOSPITALISATIONS -

| | Journée du 30.12.2021 |
|--|-----------------------|
| Hospitalisations de patients Covid confirmés en soins normaux (SN) | 46 |
| Hospitalisations de patients Covid suspects en soins normaux (SN) | 2 |
| Hospitalisations de patients Covid en isolement en soins normaux (SN)* | 17 |
| Hospitalisations de patients Covid confirmés en soins intensifs (SI) | 21 |
| Hospitalisations de patients Covid suspects en soins intensifs (SI) | 1 |
| Hospitalisations de patients Covid en isolement en soins intensifs (SI)* | 2 |

* Les patients Covid-19 en isolement sont des patients dont le motif d'hospitalisation n'est pas "Covid-19", mais qui ont une PCR SARS-COV-2 positive et bénéficient de mesures d'isolement.

- VACCINATIONS -

| | Journée du 30.12.2021 | Total | Schéma vaccinal complet |
|--|-----------------------|------------------|-------------------------|
| Personnes vaccinées - Dose 1 | 741 | 463 638 | 41 211 |
| Personnes vaccinées - Dose 2 | 540 | 402 873 | 402 874 |
| Personnes vaccinées – Dose complémentaire par rapport à schéma complet | 5 854 | 205 382 | - |
| Total des doses administrées | 7 135 | 1 071 893 | 444 085 |

| | Journée du 30.12.2021 Dose 1 | Journée du 30.12.2021 Dose 2 | Journée du 30.12.2021 Dose complémentaire par rapport à schéma complet | Total |
|--|---------------------------------|---------------------------------|---|------------------|
| Nombre de doses administrées par site | 741 | 540 | 5 854 | 1 071 893 |
| au Centre de vaccination Luxexpo (Luxembourg-Kirchberg) | 0 | 0 | 0 | 79 667 |
| au Centre de vaccination VICTOR HUGO - Limpertsberg | 231 | 180 | 1 404 | 298 893 |
| au Centre de vaccination Esch/Belval | 244 | 167 | 1 003 | 207 245 |
| au Centre de vaccination Mondorf | 0 | 0 | 0 | 80 419 |
| au Centre de vaccination Ettelbruck | 172 | 99 | 1 142 | 173 863 |
| au Centre de vaccination Luxembourg Air Rescue - Findel | 0 | 6 | 1 434 | 100 727 |
| par les équipes mobiles | 33 | 23 | 365 | 49 844 |
| dans les hôpitaux | 0 | 0 | 0 | 22 120 |
| dans les cabinets médicaux | 61 | 65 | 506 | 59 115 |

- VACCINATIONS -

| | Journée du 30.12.2021 |
|--|-----------------------|
| Incidence des personnes testées positives à la COVID-19 chez les personnes non-vaccinées (par 100.000 personnes non-vaccinées) | 218,28 |
| Incidence des personnes testées positives à la COVID-19 chez les personnes vaccinées (par 100.000 personnes vaccinées) | 193,90 |
| Ratio non-vaccinés/vaccinés | 1,13 |

- DÉCÈS -

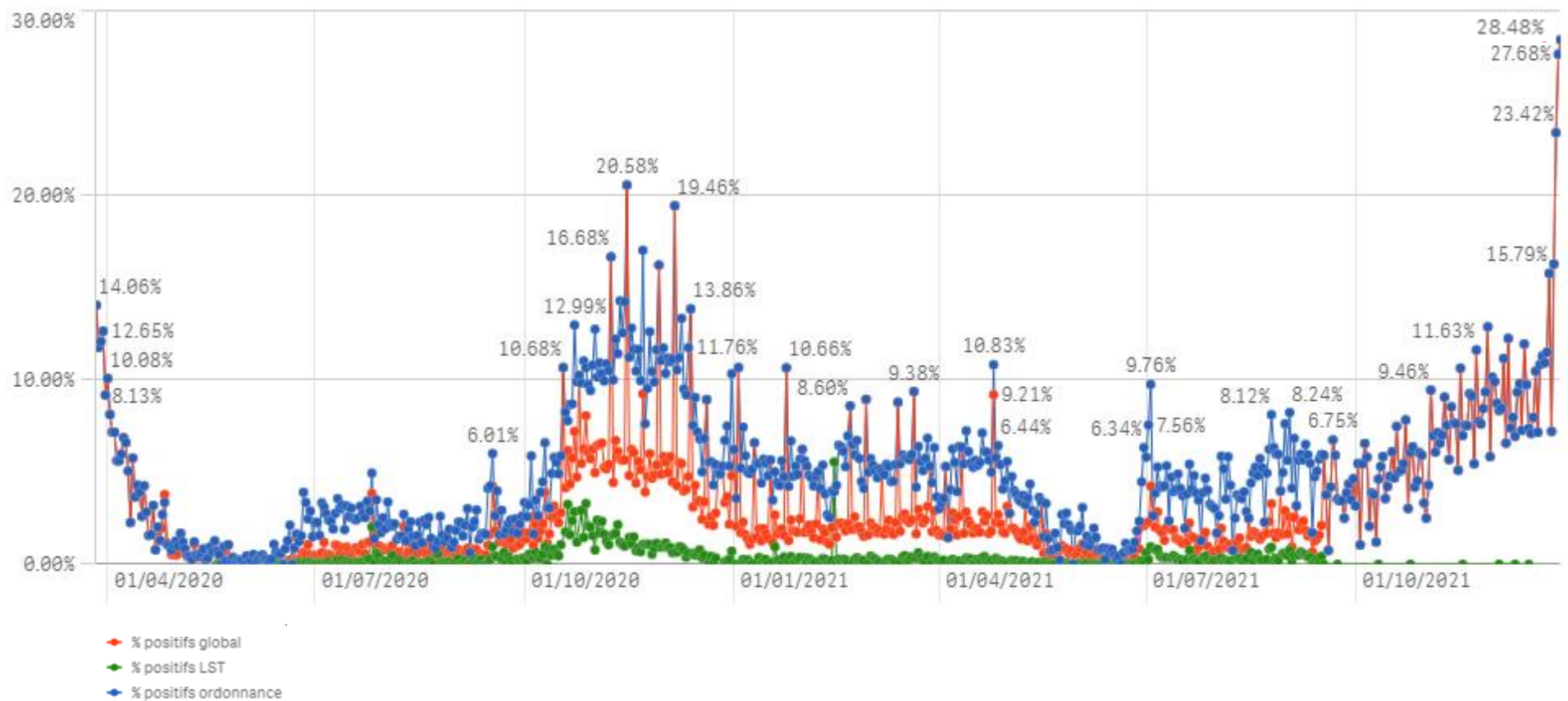
| | Journée du 30.12.2021 | Total |
|-----------------|-----------------------|-------|
| Nombre de décès | 3 | 915 |

- SUIVI DE LA PANDÉMIE -

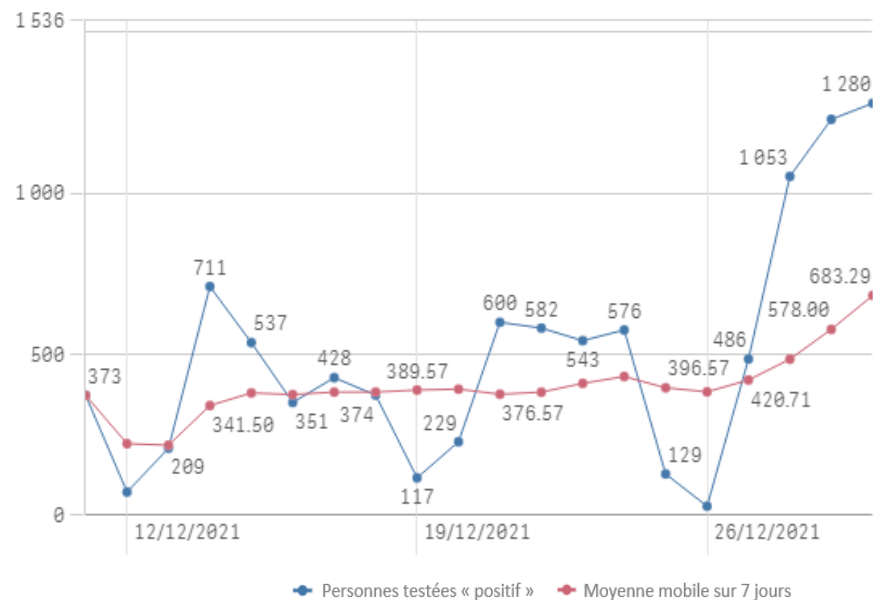
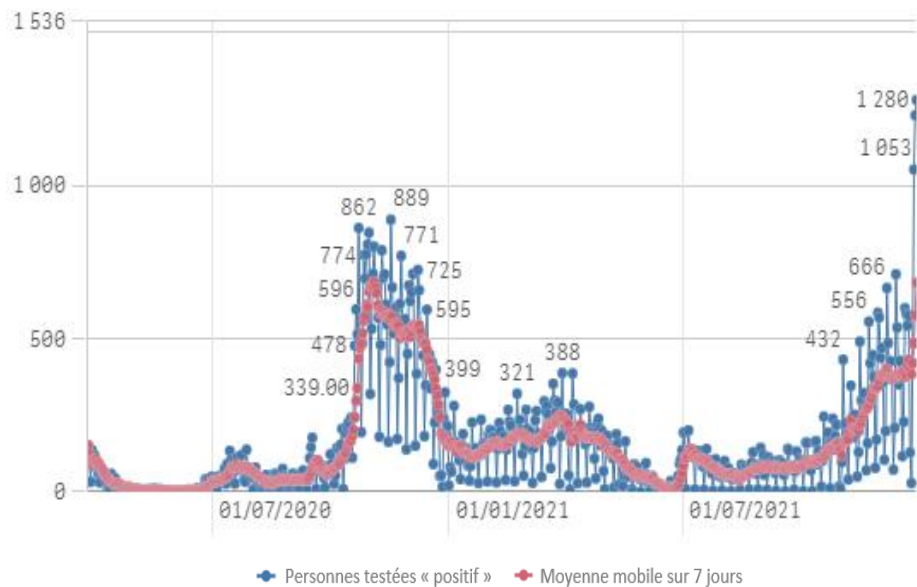
| | Journée du 30.12.2021 |
|--|-----------------------|
| Nombre d'infections actives | 8 013 |
| Nombre de personnes guéries | 94 838 |
| Taux de reproduction effectif (RT eff) | 1,53 |

- TAUX DE POSITIVITÉ -

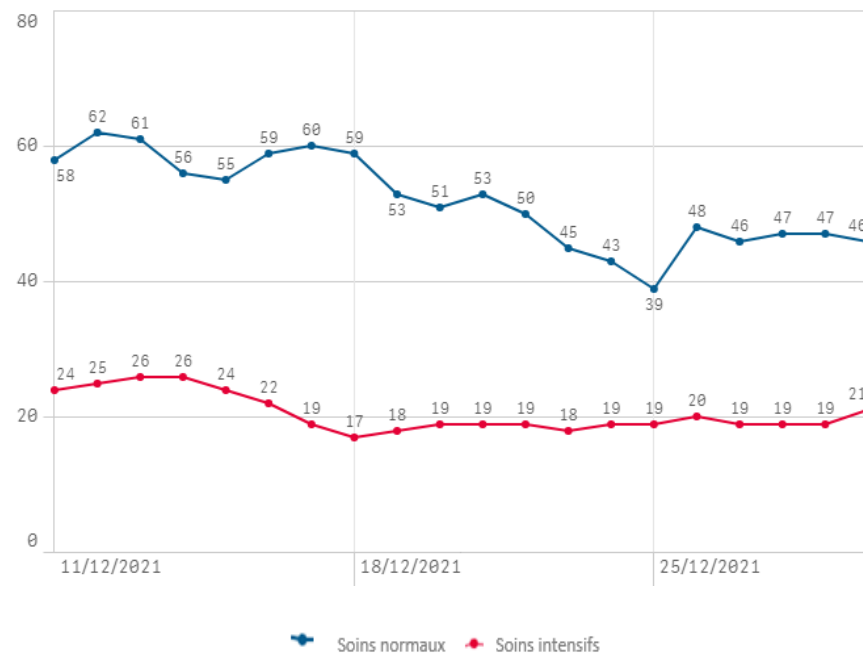
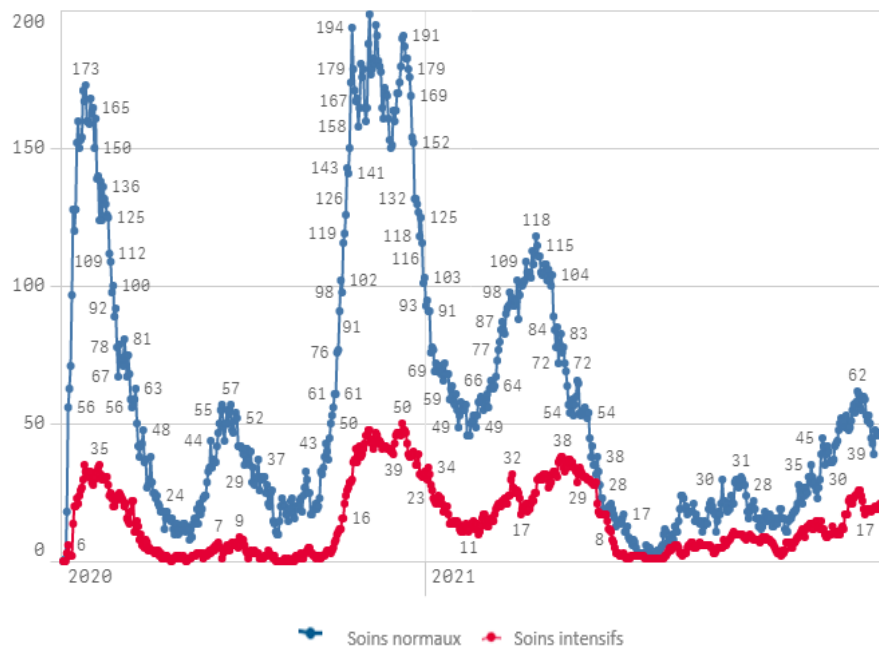
| | Journée du 30.12.2021 |
|---|-----------------------|
| Taux de positivité sur tous les tests effectués | 28,48 |
| Taux de positivité sur les tests effectués sur ordonnance et dans le cadre du contact tracing | 28,48 |
| Taux de positivité sur les tests effectués dans le cadre du LST ^{23.43%} | 0,00 |



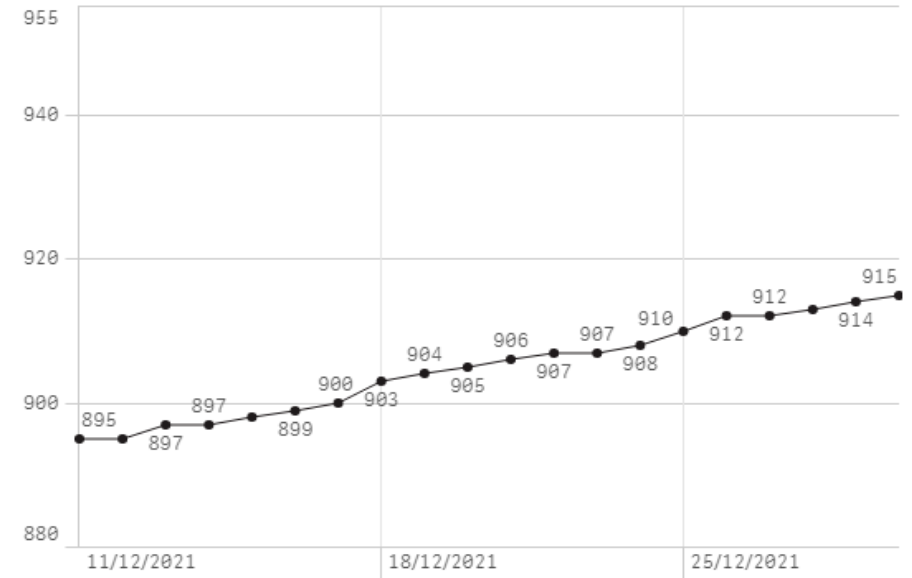
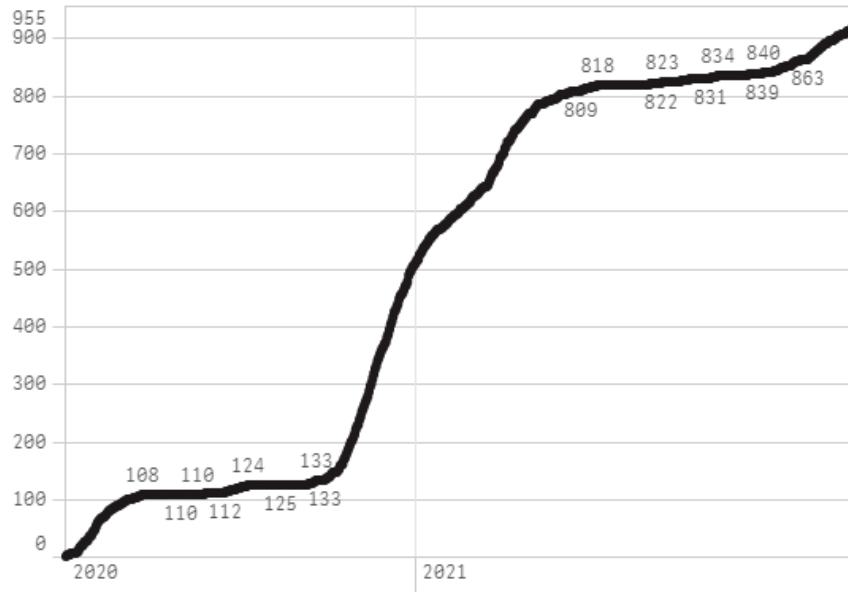
Nombre de personnes testées positives au COVID-19



Hospitalisations



Décès



Taux de positivité

