

CORONAVIRUS – RAPPORT JOURNALIER

- TESTING PCR -

JOURNÉE DU 02.01.2022

	Nombre total	Par 100.000 habitants ¹
Nombre de tests PCR Effectués	570	90
sur/sans ordonnance	569	90
dans le cadre du Large Scale Testing ² et autres ³	0	0
via un voucher aéroport ⁴	0	0
dans le cadre du Contact Tracing	1	0
Personnes testées positives à la COVID-19	43	6,77
sur/sans ordonnance	42	6,62
dans le cadre du Large Scale Testing ² et autres ³	0	0,00
via un voucher aéroport ⁴	0	0,00
dans le cadre du Contact Tracing ⁵	1	0,16

TOTAL

	Nombre total	Par 100.000 habitants ¹
Nombre de tests PCR Effectués	3 824 957	602 612
sur/sans ordonnance	1 189 084	187 337
dans le cadre du Large Scale Testing ² et autres ³	2 144 701	337 892
via un voucher aéroport ⁴	80 893	12 744
dans le cadre du Contact Tracing	410 279	64 638
Personnes testées positives à la COVID-19	105 358	16 598,87
sur/sans ordonnance	49 995	7 876,58
dans le cadre du Large Scale Testing ² et autres ³	7 743	1 219,89
via un voucher aéroport ⁴	686	108,08
dans le cadre du Contact Tracing ⁵	46 934	7 394,33

¹ Calculé sur base des résidents

² Premier test effectué le 19/05/2020

³ Autres: touristes entrants, déplacements vers l'étranger

⁴ Premier test effectué le 29/05/2020

⁵ Il s'agit de personnes déjà mises en quarantaine

- HOSPITALISATIONS -

	Journée du 02.01.2022
Hospitalisations de patients Covid confirmés en soins normaux (SN)	47
Hospitalisations de patients Covid suspects en soins normaux (SN)	2
Hospitalisations de patients Covid en isolement en soins normaux (SN)*	17
Hospitalisations de patients Covid confirmés en soins intensifs (SI)	21
Hospitalisations de patients Covid suspects en soins intensifs (SI)	0
Hospitalisations de patients Covid en isolement en soins intensifs (SI)*	1

* Les patients Covid-19 en isolement sont des patients dont le motif d'hospitalisation n'est pas "Covid-19", mais qui ont une PCR SARS-COV-2 positive et bénéficient de mesures d'isolement.

- VACCINATIONS -

	Journée du 02.01.2022	Total	Schéma vaccinal complet
Personnes vaccinées - Dose 1	0	464 003	41 229
Personnes vaccinées - Dose 2	0	403 184	403 185
Personnes vaccinées – Dose complémentaire par rapport à schéma complet	23	208 761	-
Total des doses administrées	23	1 075 948	444 414

	Journée du 02.01.2022 Dose 1	Journée du 02.01.2022 Dose 2	Journée du 02.01.2022 Dose complémentaire par rapport à schéma complet	Total
Nombre de doses administrées par site	0	0	23	1 075 948
au Centre de vaccination Luxexpo (Luxembourg-Kirchberg)	0	0	0	79 667
au Centre de vaccination VICTOR HUGO - Limpertsberg	0	0	0	299 931
au Centre de vaccination Esch/Belval	0	0	0	208 116
au Centre de vaccination Mondorf	0	0	0	80 419
au Centre de vaccination Ettelbruck	0	0	0	174 613
au Centre de vaccination Luxembourg Air Rescue - Findel	0	0	0	101 527
par les équipes mobiles	0	0	0	50 116
dans les hôpitaux	0	0	0	22 120
dans les cabinets médicaux	0	0	23	59 439

- VACCINATIONS -

	Journée du 02.01.2022
Incidence des personnes testées positives à la COVID-19 chez les personnes non-vaccinées (par 100.000 personnes non-vaccinées)	4,96
Incidence des personnes testées positives à la COVID-19 chez les personnes vaccinées (par 100.000 personnes vaccinées)	7,62
Ratio non-vaccinés/vaccinés	0,65

- DÉCÈS -

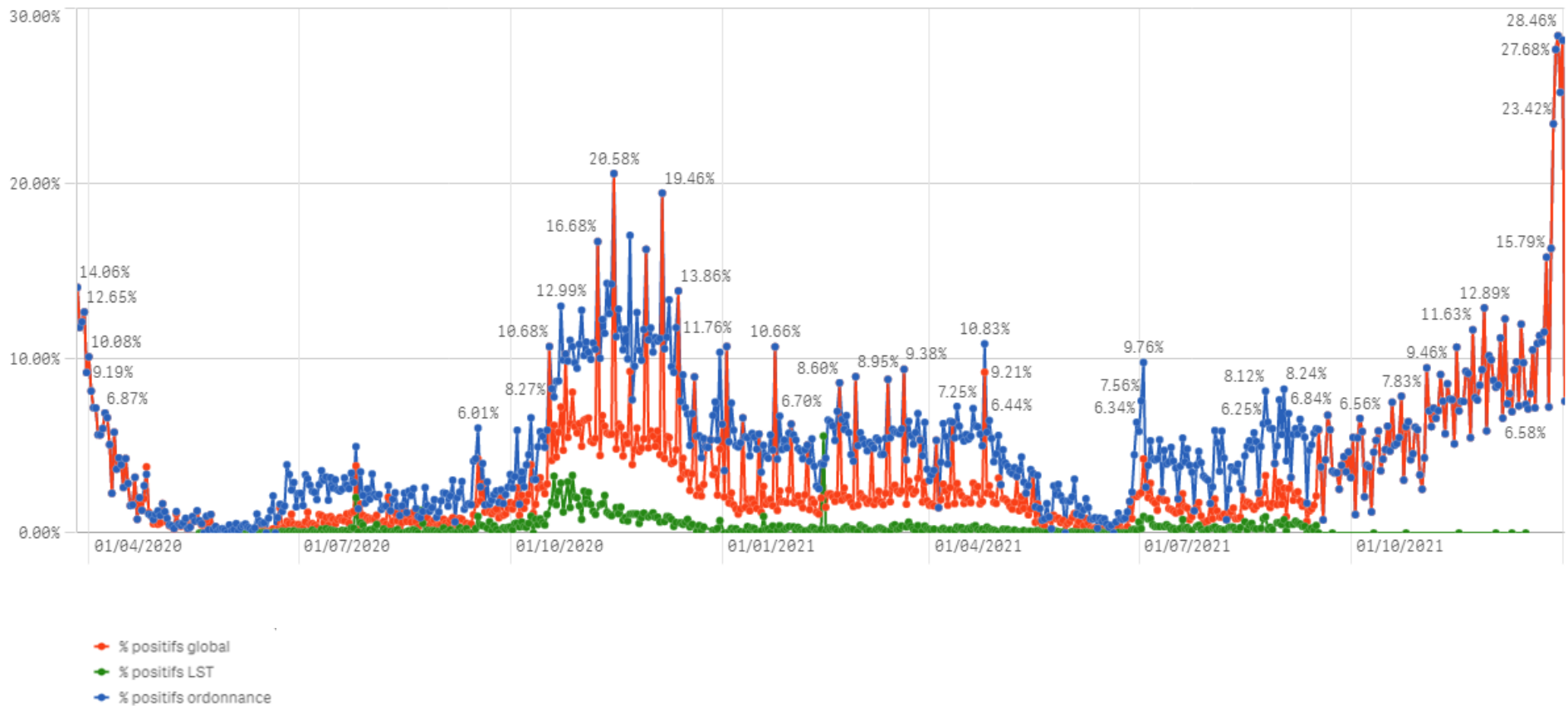
	Journée du 02.01.2022	Total
Nombre de décès	2	917

- SUIVI DE LA PANDÉMIE -

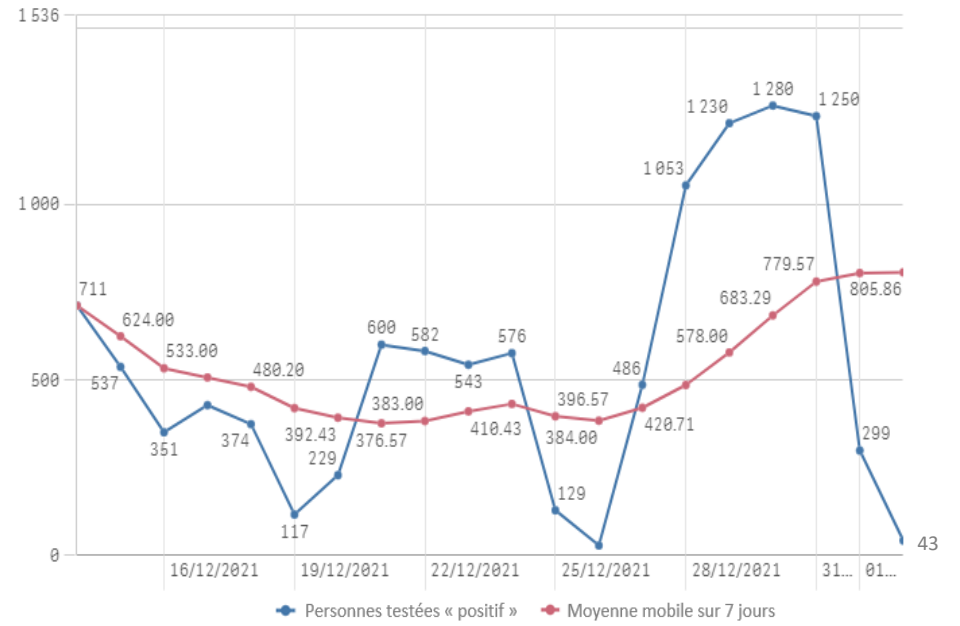
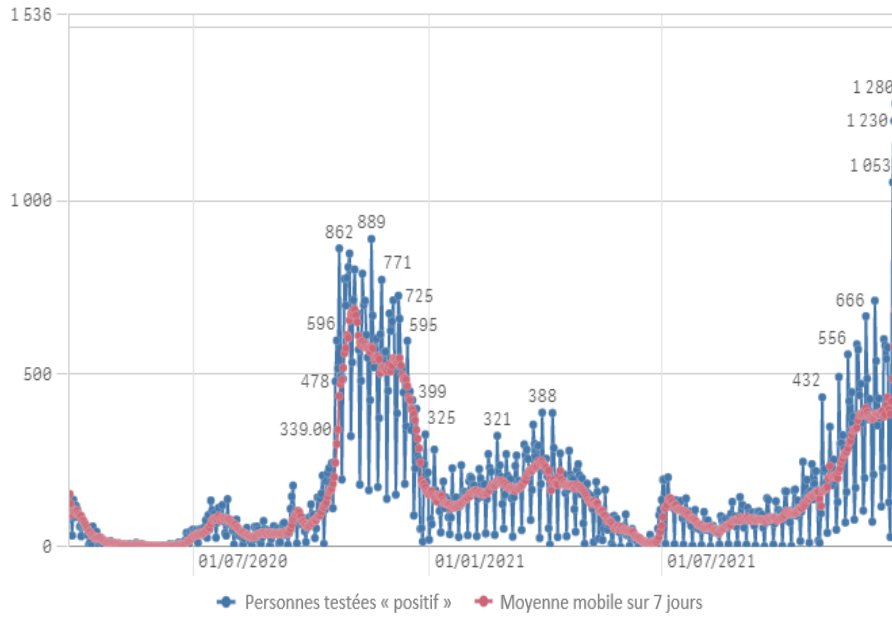
	Journée du 02.01.2022
Nombre d'infections actives	8 447
Nombre de personnes guéries	95 994
Taux de reproduction effectif (RT eff)	1,32

- TAUX DE POSITIVITÉ -

	Journée du 02.01.2022
Taux de positivité sur tous les tests effectués	7,54
Taux de positivité sur les tests effectués sur ordonnance et dans le cadre du contact tracing	7,54
Taux de positivité sur les tests effectués dans le cadre du LST ^{23.43%}	0,00



Nombre de personnes testées positives au COVID-19



Hospitalisations

