

CORONAVIRUS – RAPPORT JOURNALIER

- TESTING PCR -

JOURNÉE DU 04.01.2022

	Nombre total	Par 100.000 habitants ¹
Nombre de tests PCR Effectués	7 146	1 126
sur/sans ordonnance	5 771	909
dans le cadre du Large Scale Testing ² et autres ³	0	0
via un voucher aéroport ⁴	0	0
dans le cadre du Contact Tracing	1 375	217
Personnes testées positives à la COVID-19	2 131	335,73
sur/sans ordonnance	1 825	287,52
dans le cadre du Large Scale Testing ² et autres ³	0	0,00
via un voucher aéroport ⁴	0	0,00
dans le cadre du Contact Tracing ⁵	306	48,21

TOTAL

	Nombre total	Par 100.000 habitants ¹
	3 835 662	604 298
	1 197 613	188 681
	2 144 701	337 892
	80 893	12 744
	412 455	64 981
	108 366	17 072,77
	52 522	8 274,70
	7 743	1 219,89
	686	108,08
	47 415	7 470,11

¹ Calculé sur base des résidents

² Premier test effectué le 19/05/2020

³ Autres: touristes entrants, déplacements vers l'étranger

⁴ Premier test effectué le 29/05/2020

⁵ Il s'agit de personnes déjà mises en quarantaine

- HOSPITALISATIONS -

	Journée du 04.01.2022
Hospitalisations de patients Covid confirmés en soins normaux (SN)	50
Hospitalisations de patients Covid suspects en soins normaux (SN)	0
Hospitalisations de patients Covid en isolement en soins normaux (SN)*	24
Hospitalisations de patients Covid confirmés en soins intensifs (SI)	19
Hospitalisations de patients Covid suspects en soins intensifs (SI)	0
Hospitalisations de patients Covid en isolement en soins intensifs (SI)*	0

* Les patients Covid-19 en isolement sont des patients dont le motif d'hospitalisation n'est pas "Covid-19", mais qui ont une PCR SARS-COV-2 positive et bénéficient de mesures d'isolement.

- VACCINATIONS -

	Journée du 04.01.2022	Total	Schéma vaccinal complet
Personnes vaccinées - Dose 1	778	464 939	41 063
Personnes vaccinées - Dose 2	953	404 810	404 811
Personnes vaccinées – Dose complémentaire par rapport à schéma complet	6 534	218 482	-
Total des doses administrées	8 265	1 088 231	445 874

	Journée du 04.01.2022 Dose 1	Journée du 04.01.2022 Dose 2	Journée du 04.01.2022 Dose complémentaire par rapport à schéma complet	Total
Nombre de doses administrées par site	778	953	6 534	1 088 231
au Centre de vaccination Luxexpo (Luxembourg-Kirchberg)	0	0	0	79 501
au Centre de vaccination Luxexpo provisoire (Luxembourg- Kirchberg)	319	271	1 391	302 976
au Centre de vaccination Esch/Belval	189	286	1 126	210 245
au Centre de vaccination Mondorf	0	0	0	80 396
au Centre de vaccination Ettelbruck	150	195	1 143	176 804
au Centre de vaccination Luxembourg Air Rescue - Findel	1	18	1 541	103 737
par les équipes mobiles	35	43	480	51 312
dans les hôpitaux	0	0	0	22 128
dans les cabinets médicaux	84	140	853	61 132

- VACCINATIONS -

	Journée du 04.01.2022
Incidence des personnes testées positives à la COVID-19 chez les personnes non-vaccinées (par 100.000 personnes non-vaccinées)	387,25
Incidence des personnes testées positives à la COVID-19 chez les personnes vaccinées (par 100.000 personnes vaccinées)	312,05
Ratio non-vaccinés/vaccinés	1,24

- DÉCÈS -

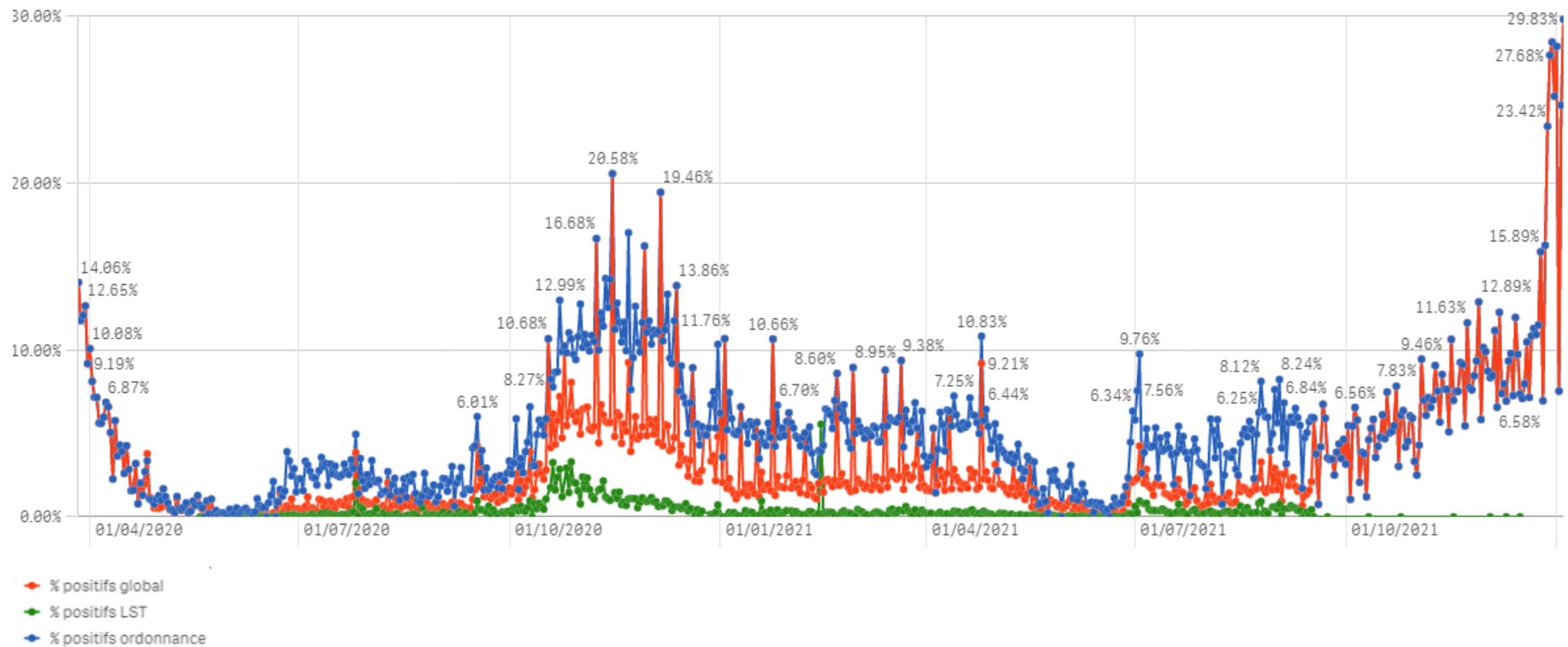
	Journée du 04.01.2022	Total
Nombre de décès	2	920

- SUIVI DE LA PANDÉMIE -

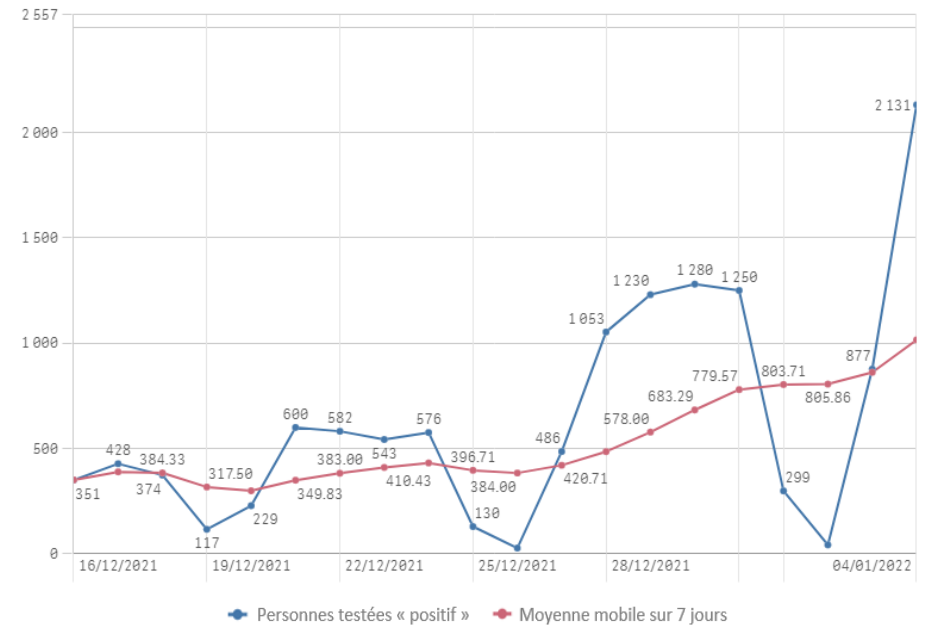
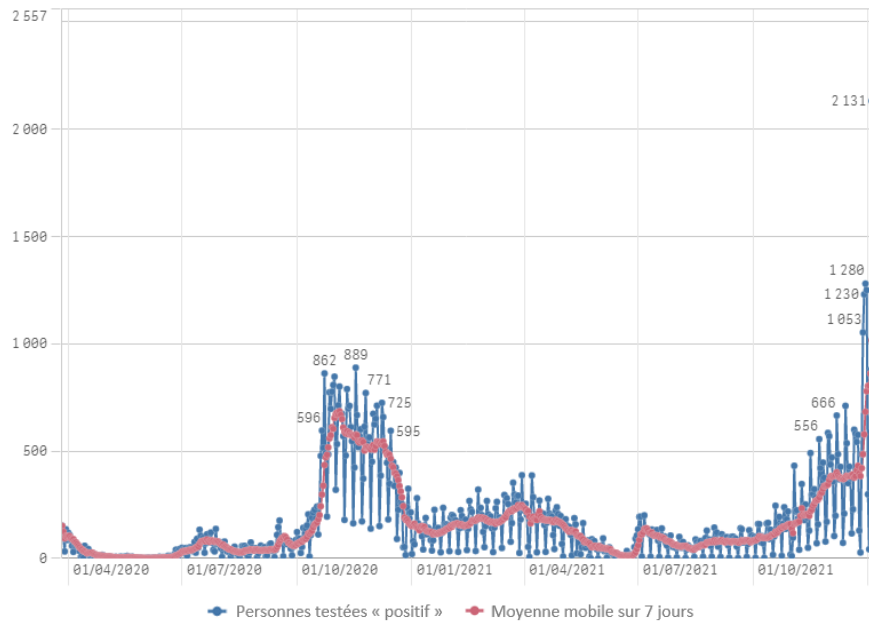
	Journée du 04.01.2022
Nombre d'infections actives	11 114
Nombre de personnes guéries	96 332
Taux de reproduction effectif (RT eff)	1,18

- TAUX DE POSITIVITÉ -

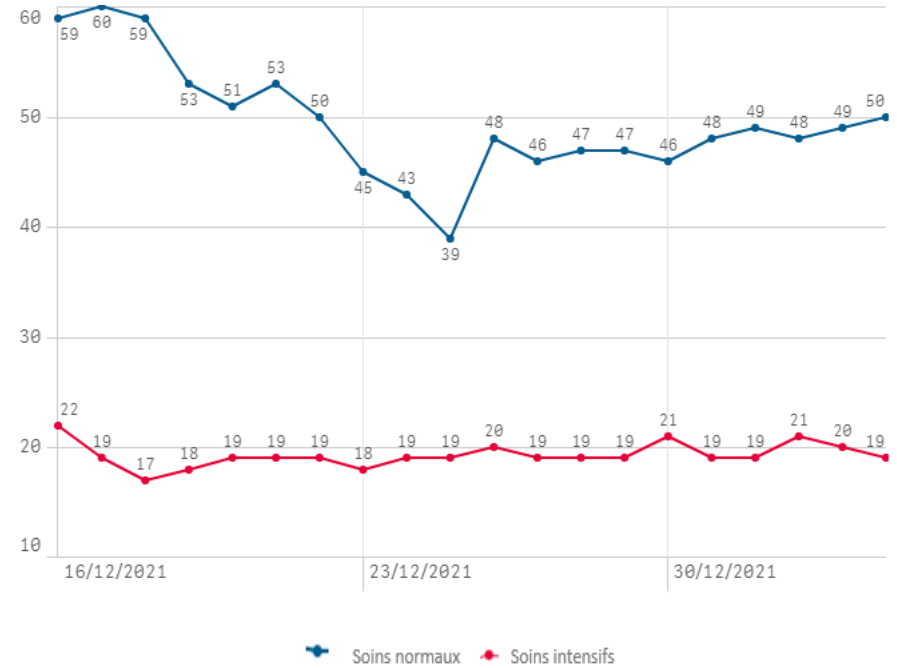
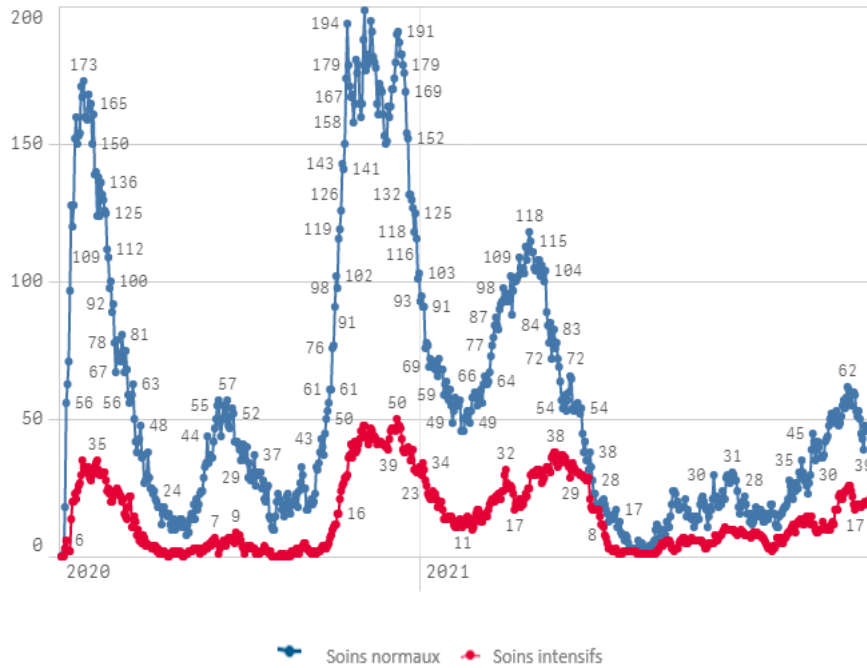
	Journée du 04.01.2022
Taux de positivité sur tous les tests effectués	29,83
Taux de positivité sur les tests effectués sur ordonnance et dans le cadre du contact tracing	29,83
Taux de positivité sur les tests effectués dans le cadre du LST	0,00



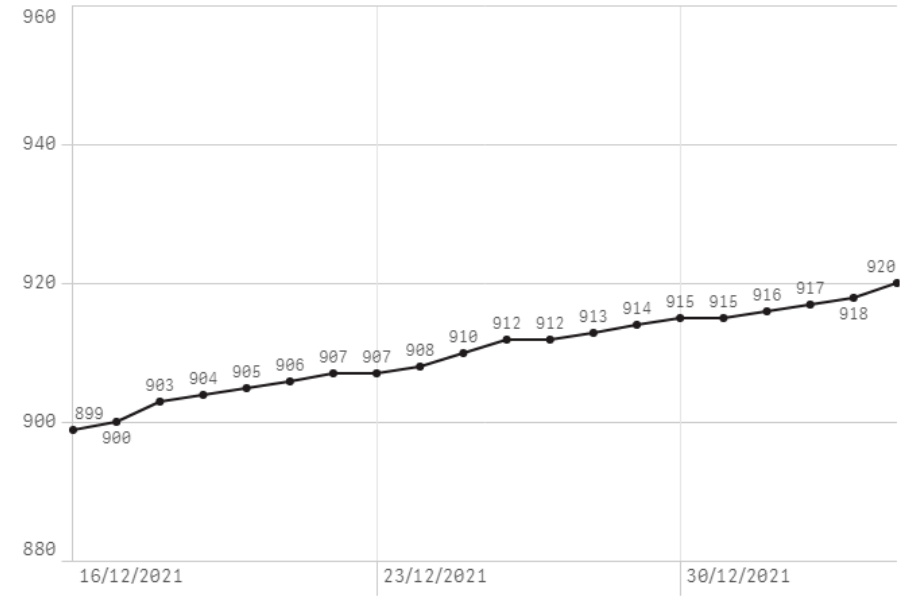
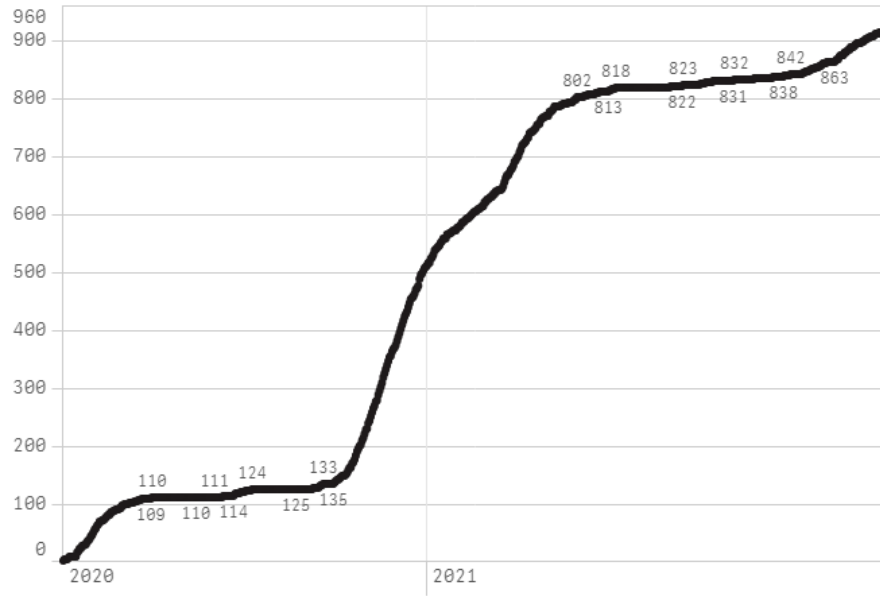
Nombre de personnes testées positives au COVID-19



Hospitalisations



Décès



Taux de positivité

