

CORONAVIRUS – RAPPORT JOURNALIER

- TESTING PCR -

JOURNÉE DU 06.01.2022

	Nombre total	Par 100.000 habitants ¹
Nombre de tests PCR Effectués	6 112	963
sur/sans ordonnance	5 105	804
dans le cadre du Large Scale Testing ² et autres ³	0	0
via un voucher aéroport ⁴	0	0
dans le cadre du Contact Tracing	1 007	159
Personnes testées positives à la COVID-19	1 905	300,13
sur/sans ordonnance	1 693	266,73
dans le cadre du Large Scale Testing ² et autres ³	0	0,00
via un voucher aéroport ⁴	0	0,00
dans le cadre du Contact Tracing ⁵	212	33,40

TOTAL

	Nombre total	Par 100.000 habitants ¹
Nombre de tests PCR Effectués	3 847 888	606 224
sur/sans ordonnance	1 207 876	190 298
dans le cadre du Large Scale Testing ² et autres ³	2 144 701	337 892
via un voucher aéroport ⁴	80 893	12 744
dans le cadre du Contact Tracing	414 418	65 290
Personnes testées positives à la COVID-19	112 203	17 677,28
sur/sans ordonnance	55 929	8 811,46
dans le cadre du Large Scale Testing ² et autres ³	7 743	1 219,89
via un voucher aéroport ⁴	686	108,08
dans le cadre du Contact Tracing ⁵	47 845	7 537,85

¹ Calculé sur base des résidents

² Premier test effectué le 19/05/2020

³ Autres: touristes entrants, déplacements vers l'étranger

⁴ Premier test effectué le 29/05/2020

⁵ Il s'agit de personnes déjà mises en quarantaine

- HOSPITALISATIONS -

	Journée du 06.01.2022
Hospitalisations de patients Covid confirmés en soins normaux (SN)	50
Hospitalisations de patients Covid suspects en soins normaux (SN)	5
Hospitalisations de patients Covid en isolement en soins normaux (SN)*	29
Hospitalisations de patients Covid confirmés en soins intensifs (SI)	22
Hospitalisations de patients Covid suspects en soins intensifs (SI)	0
Hospitalisations de patients Covid en isolement en soins intensifs (SI)*	1

* Les patients Covid-19 en isolement sont des patients dont le motif d'hospitalisation n'est pas "Covid-19", mais qui ont une PCR SARS-COV-2 positive et bénéficient de mesures d'isolement.

- VACCINATIONS -

	Journée du 06.01.2022	Total	Schéma vaccinal complet
Personnes vaccinées - Dose 1	717	466 309	41 126
Personnes vaccinées - Dose 2	759	406 344	406 345
Personnes vaccinées – Dose complémentaire par rapport à schéma complet	6 685	231 975	-
Total des doses administrées	8 161	1 104 628	447 471

	Journée du 06.01.2022 Dose 1	Journée du 06.01.2022 Dose 2	Journée du 06.01.2022 Dose complémentaire par rapport à schéma complet	Total
Nombre de doses administrées par site	717	759	6 685	1 104 628
au Centre de vaccination Luxexpo (Luxembourg-Kirchberg)	0	0	0	79 539
au Centre de vaccination Luxexpo provisoire (Luxembourg- Kirchberg)	276	153	1 341	306 554
au Centre de vaccination Esch/Belval	178	209	1 162	213 291
au Centre de vaccination Mondorf	0	0	0	80 396
au Centre de vaccination Ettelbruck	141	154	1 147	179 628
au Centre de vaccination Luxembourg Air Rescue - Findel	0	15	1 523	106 827
par les équipes mobiles	20	45	427	52 441
dans les hôpitaux	0	0	6	22 140
dans les cabinets médicaux	102	183	1 079	63 812

- VACCINATIONS -

	Journée du 06.01.2022
Incidence des personnes testées positives à la COVID-19 chez les personnes non-vaccinées (par 100.000 personnes non-vaccinées)	343,93
Incidence des personnes testées positives à la COVID-19 chez les personnes vaccinées (par 100.000 personnes vaccinées)	280,23
Ratio non-vaccinés/vaccinés	1,23

- DÉCÈS -

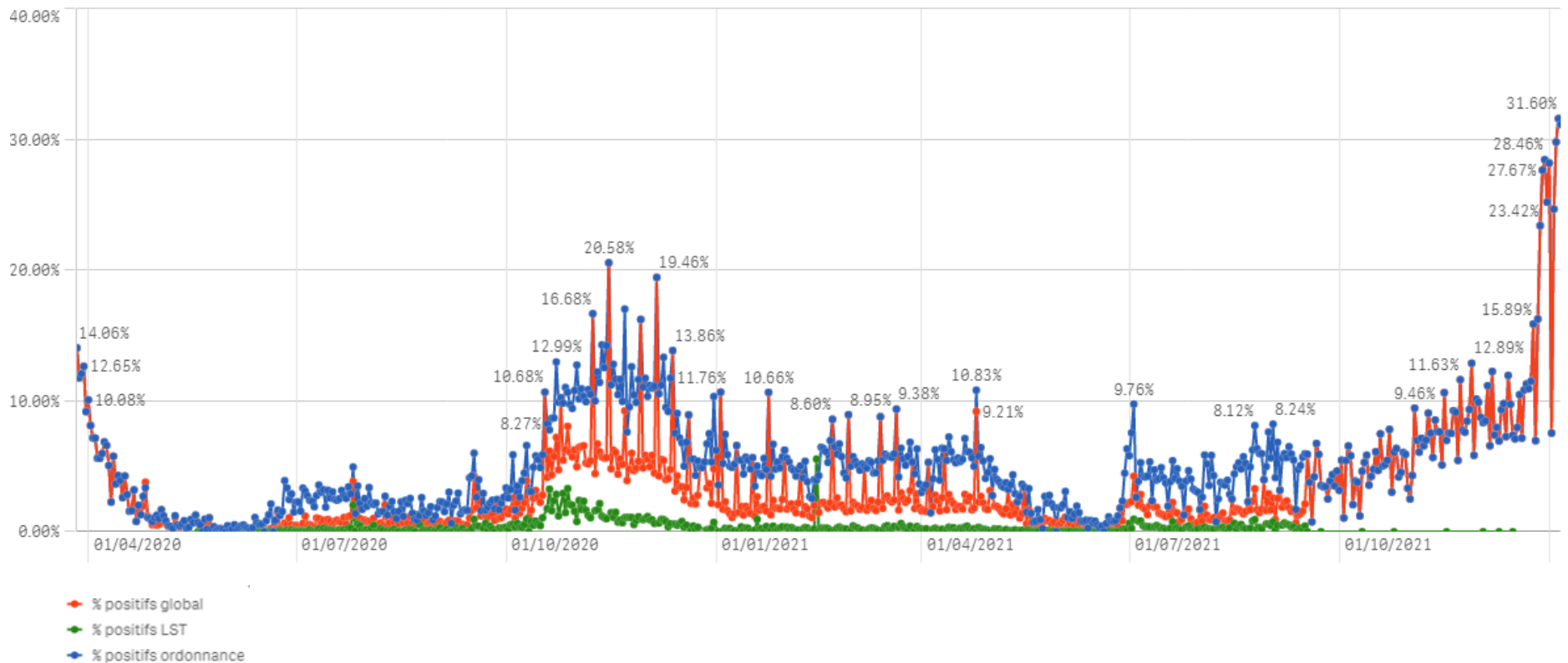
	Journée du 06.01.2022	Total
Nombre de décès	1	922

- SUIVI DE LA PANDÉMIE -

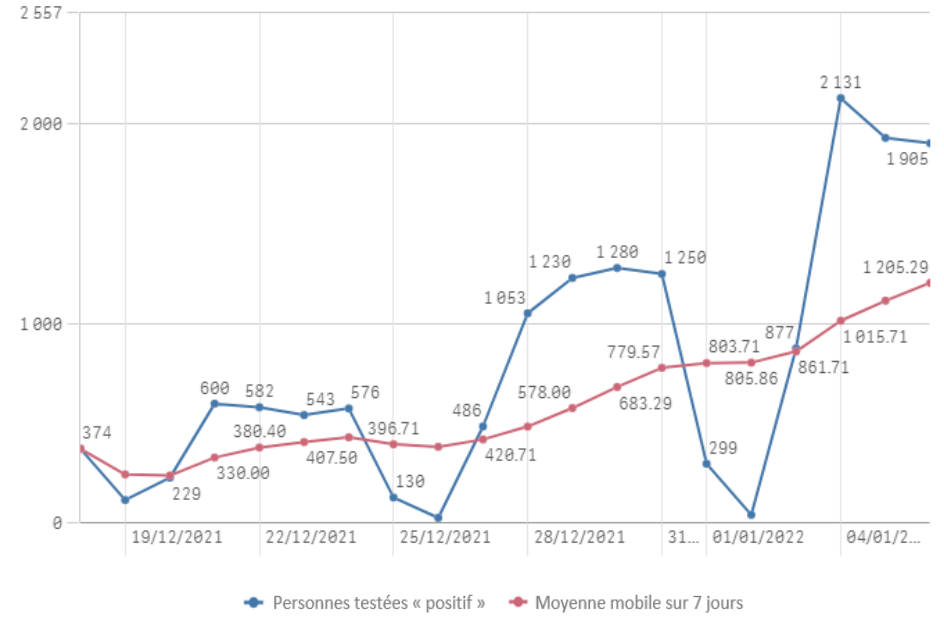
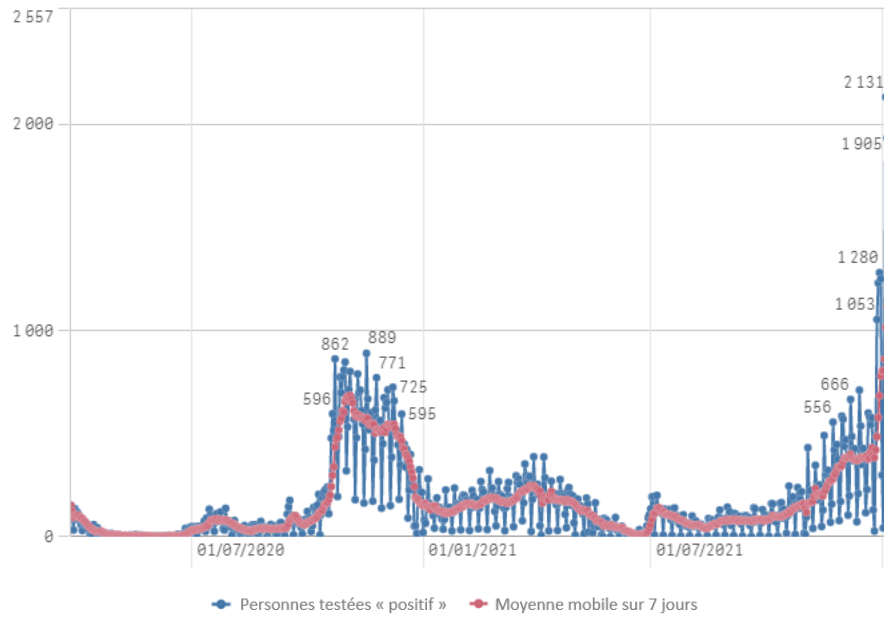
	Journée du 06.01.2022
Nombre d'infections actives	13 766
Nombre de personnes guéries	97 515
Taux de reproduction effectif (RT eff)	1,42

- TAUX DE POSITIVITÉ -

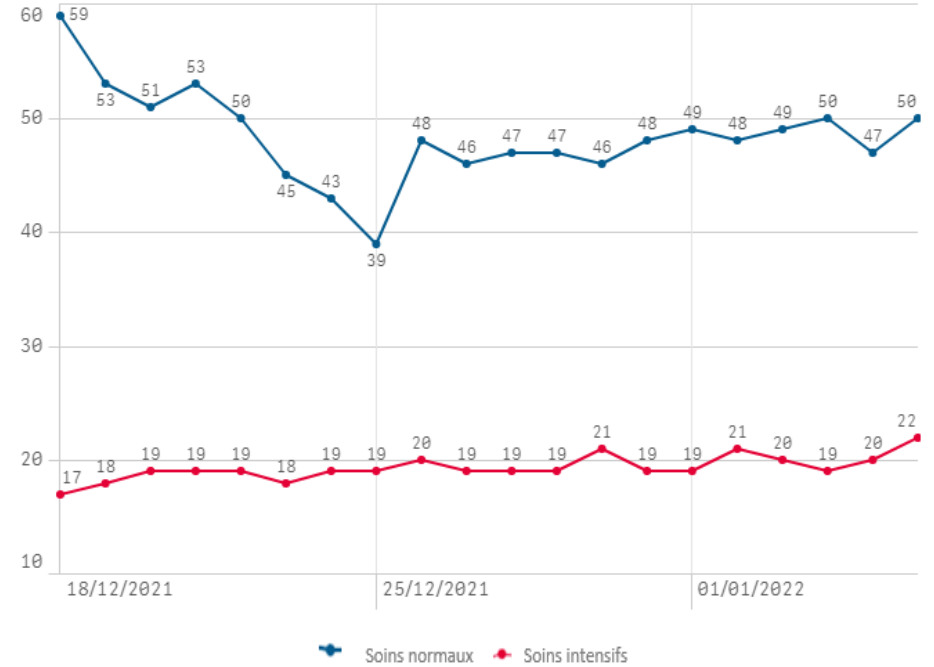
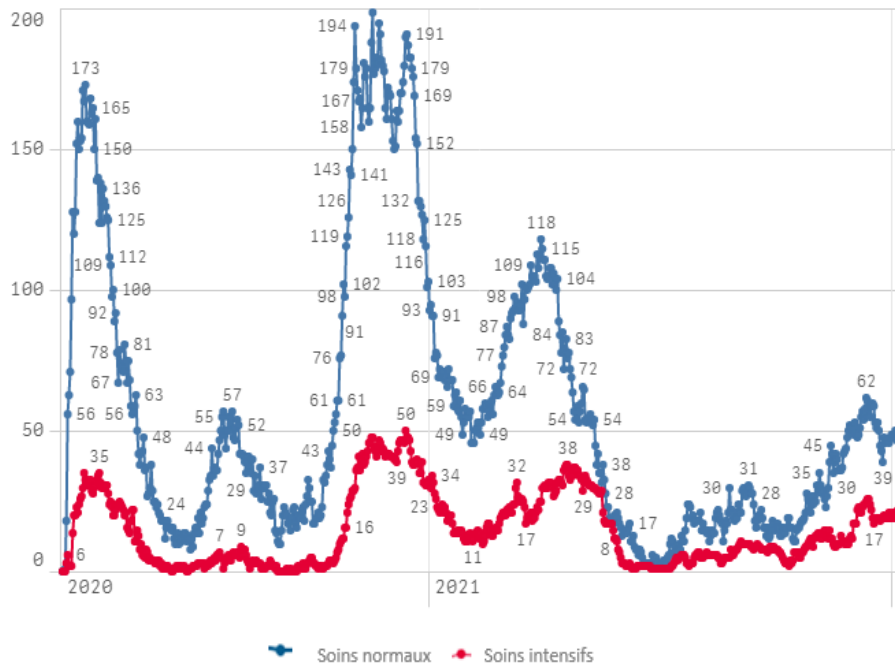
	Journée du 06.01.2022
Taux de positivité sur tous les tests effectués	31,17
Taux de positivité sur les tests effectués sur ordonnance et dans le cadre du contact tracing	31,17
Taux de positivité sur les tests effectués dans le cadre du LST	0,00



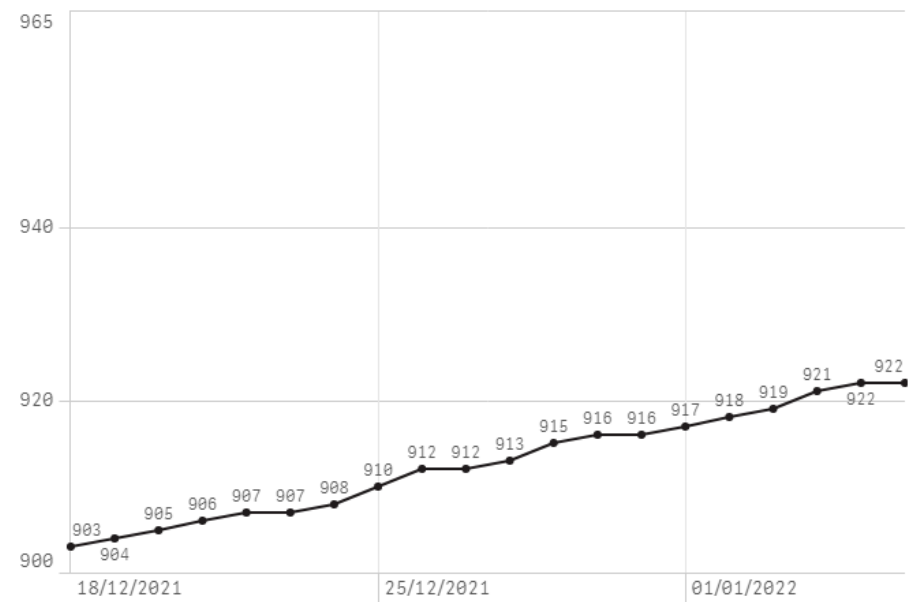
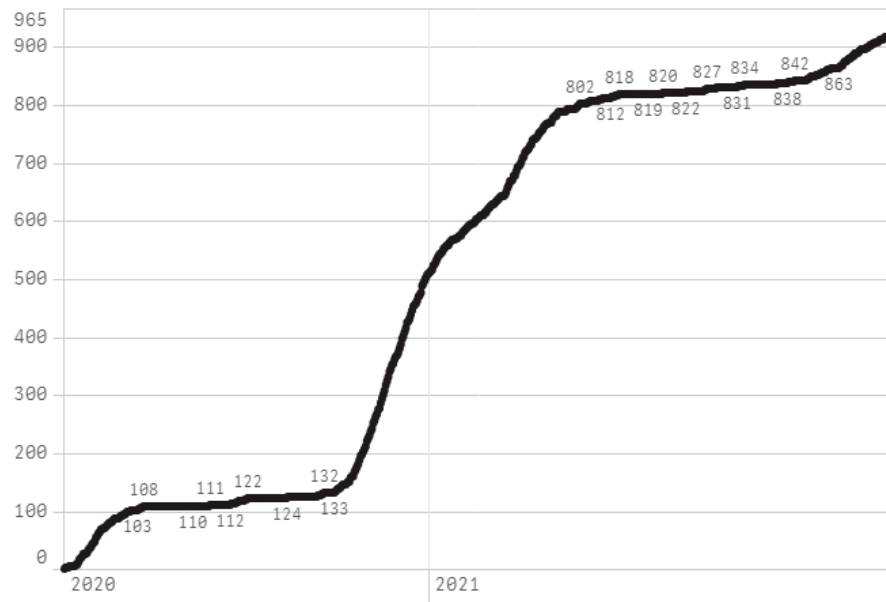
Nombre de personnes testées positives au COVID-19



Hospitalisations



Décès



Taux de positivité

